

**08 Mart 2007 tarihli Olađan Genel Kurul Toplantısı'na sunulan**

**01.01.2006 – 31.12.2006  
Dönemine ait**

**KARSU TEKSTİL**  
Sanayii ve Ticaret A.Ş.

Yönetim Kurulu

**FAALİYET RAPORU**

## **2006 YILI OLAĞAN GENEL KURUL GÜNDEMİ**

1. Açılış ve Başkanlık Divanı seçimi,
2. Başkanlık Divanına Genel Kurul Toplantı tutanağının imzalanması için yetki verilmesi,
3. Yönetim Kurulu Faaliyet Raporu , Murakıp Raporu ve Bağımsız Dış Denetim Raporunun okunması , müzakeresi ve onaylanması,
4. 2006 yılına ait Bilanço ve Kar/Zarar hesaplarının onaylanması ve Yönetim Kurulu üyeleri ile Murakıpların ayrı ayrı ibrası,
5. 2006 yılı Kâr / Zarar hesabı ve temettü dağıtımı ile ilgili işlemler hususunda karar alınması,
6. 2007 ve izleyen yıllara ilişkin kâr dağıtım politikaları ile ilgili bilgi sunulması,
7. Yıl içinde yapılan bağışların Genel Kurul'un bilgisine sunulması,
8. Şirketimiz Yönetim Kurulu tarafından 2007 yılı için seçilen Bağımsız Denetim kuruluşunun onaylanması,
9. Yeni Yönetim Kurulu üyeleri ve murakıpların seçilmesi,
10. Yönetim Kurulu Üyeleri ve Murakıplara ödenecek ücretlerin tespit edilmesi,
11. Yönetim Kurulu Üyelerine Türk Ticaret Kanununun 334. ve 335. maddelerinde yazılı muamelelerin ifasında gerekli iznin verilmesi,
12. Kapanış

## BAŞKANIN MESAJI

**Saygıdeğer Ortaklarımız,**

Geçen yıl mesajımın sonunda, tekstildeki krizin doğurduğu olumsuz gelişmelere rağmen, Karsu'nun elyaf ayrıcalığından kaynaklanan önemli avantajları bulunduğunu, Uzakdoğu rekabetinden etkilenmeyen ürün portföyü ve kalitesi ile tüm zorlukların üstesinden geleceğini ve geleceğe dönük faaliyetlerini kârlılıkla sürdüreceğini ifade etmiştim.

Bunu gerçekleştirdik ve 2006 yılını kârla kapattık. Büyük bir zarar yılından sonra bilançoymu kârlılığa dönüştürmenin büyük bir başarı olduğunu belirtirken, bunu gerçekleştiren tüm çalışanlarıma huzurunuzda teşekkürlerimi yenilemek isterim.

Bu yılın Ocak ayı sonuçları da kârlılığın artarak devam edeceğinin işaretini vermektedir.

Üzülerek şunu özellikle belirtmekte yarar görüyorum; hükümetimiz yatırım ve istihdamda çok büyük olan (yatırım 150 milyar dolar-istihdam, 2 milyonu sigortasız olmak üzere 3 milyon kişi) ihracatı 20 milyar dolar olan bu sektörün politikasını, gelişme ve büyüme stratejilerine yeterince eğilmemiş, geçen kriz yılında yalnızca KDV'yi %18'den 8'e indirmekle yetinmiştir.

Türk tekstilinin içeride (49 ile verilen teşviklerle yapılan üretim artı kayıt dışı üretim)ve dış ülkelerle rekabetini büyük ölçüde engelleyen hususların çözülmesi gerekmektedir. Bu konular şüphesiz bir hükümet politikası olarak çözülebilir. Şöyle ki;

1. Türk Lirası gerçek değerine oturtularak üretime ve ihracata dayalı bir büyüme stratejisi izlenmelidir.
2. İşçi ücretlerindeki %45'e yaklaşan sosyal yükler ve vergilerini OECD ülkeleri seviyelerinde - %20 lere-
3. 11 cent olan enerji fiyatının aynı ülkelerin 5-6 cent seviyelerine çekilmesi gerekmektedir.

Bu genel değerlendirmeden sonra, 2006 şirket faaliyetlerini sunmak üzere sözü Genel Müdürümüz Nevzat SEYOK'a bırakıyorum.

Hepinizi saygılarımla selamlıyorum.



**Dr.Sait MOLU**  
**Yönetim Kurulu Başkanı**  
**Kayseri, 08.03.2007**

## GENEL MÜDÜRÜN MESAJI

### Saygıdeğer Ortaklarımız,

Şirketimiz 2004–2005 yıllarında asıl olarak hazır giyim işletmesinin tasfiyesi, tekstildeki küresel durgunlaşma ve düşük enflasyon ortamının getirdiği yeni rekabet şartları sebepleriyle yaşadığı menfi tabloyu zamanında uygun tedbirleri alarak müspete çevirmeyi başarmıştır.

Karsu, geçtiğimiz senelerde olduğu gibi, faaliyet gösterdiği iplik üretimi sektörünün liderlerinden biri olmuş, hatta bu durumunu daha da iyiye götürmüştür.

Şirketimiz bir önceki yıla göre üretimini (kg bazında) %16, cirosunu %20 artırmış, faaliyet maliyetlerini de satış bazında %15 azaltmış olup bunların sonucunda geçtiğimiz yıl 12,5 Milyon YTL seviyesinde olan zararını bu yıl 1,5 Milyon YTL kâra dönüştürmüştür. Bununla beraber, ihracatımız da Amerikan Doları bazında bir önceki yıla göre % 60 artarak 20 Milyon \$ olarak gerçekleşmiştir.

Karsu, finansal yapı olarak geçmişte olduğu gibi bugün de sektördeki en sağlam firmalardan biri olma özelliğini geliştirerek devam ettirmiştir. Öyle ki, bugün itibariyle hazır değerler ve alacaklar toplamımız kısa vadeli yükümlülüklerimizin tamamını karşılar hale geldiği gibi, hazır değerler, alacaklar ve stoklar toplamımız ise tüm yükümlülüklerimizi fazlası ile karşılar hale gelmiştir. Bunların yanında stoklarımız bir önceki yıla göre %25, toplam banka borçlarımız %10 azalmış, bir önceki yıl %90 olan kısa vadeli banka borçlarının toplam banka borçlarına oranı %65'e düşmüştür.

Tüm bunlarla beraber, şirketimiz 2006 yılı içerisinde büyümeye devam etmiş, dünyada konusunda lider marka olan Karvis® markalı ipliğimizin üretim kapasitesini 2.325 Milyon €'luk yatırım ile iki misline çıkarmış toplam üretimini ise bir önceki yıla göre 11800 tondan 13.779 tona çıkarmıştır.

Görüldüğü üzere Karsu 2006 yılında parlak bir performans göstermiştir. Yönetim olarak 2007 yılında da Karsu'nun benzer bir performans göstereceğine hem maddi verilere hem de maneviyatımıza dayanarak inanıyoruz.

Karsu 2007 yılında da gerek kalite ve müşteri hizmetleri, gerekse yeni ve özellikli ürünleri ile Türkiye ve dünyada kulvarındaki lider konumunu devam ettirecektir. Bu amaçla önümüzdeki yıl araştırma geliştirme çalışmalarına ve yatırımlara devam edilecektir.

Bunun yanında şirketimiz 2007 yılında yurt dışında daha geniş pazarlara yayılarak ihracat oranını %25 artırıp 25 Milyon \$ seviyesine çıkarmayı hedeflemektedir.

Tüm bunlardan da anlaşıldığı üzere, yönetimimiz geçtiğimiz sene vaat ettiklerini fazlası ile yerine getirmiş ve şirketimizi tekrar kâr eder duruma getirmiştir. Yönetimimiz, bugüne kadarki düzenli kâr dağıtma politikasını devam ettirmeyi gönülden istemektedir. Ne var ki ilgili maliye ve SPK mevzuatı gereğince, şirketimizin geçmiş yıllar zararlarını kapatıncaya kadar kâr payı dağıtması mümkün değildir. Bu sebepten dolayı Karsu, yönetimimizin çok arzulamasına rağmen kanuni sebeplerle bu sene kâr payı dağıtamamaktadır.



**Nevzat SEYOK**  
Genel Müdür

## I.GİRİŞ

1. **Raporun Dönemi :** 01.01.2006 – 31.12.2006

2. **Yönetim Kurulu:**

Dr. Sait MOLU	Başkan
Faruk MOLU	Üye
Metin MOLU	Başkan Vekili - Murahhas
Mustafa MOLU	Üye
Veli YILDIRIM	Üye
Prof. Dr. Mehmet ŞAHİN	Üye
Arif MOLU	Üye - Murahhas

**Denetim Kurulu :**

Mahir KASIMOĞLU  
A.Yener KALYONCU  
Afşin HATİPOĞLU

**Yönetim ve Denetim Kurulu üyelerinin görev süresi :** 07.04.2006 – 08.03.2007

3. **Şirket Sermayesi :** Dönem içerisinde şirket sermayesinde bir değişiklik olmamıştır. Şirketin Kayıtlı Sermaye Tavanı 52.675.000 YTL, Ödenmiş Sermayesi 35.100.498 YTL olup, ödenmiş sermayenin her biri 1 (Bir) Ykr itibarlı değerinde 3.510.049.842 paya ayrılmıştır. Merkezi Kayıt Kuruluşunca kaydileştirme sistemine geçilmesi dolayısıyla yıl içerisinde 8,9,10,11. tertip hisse senetlerinin 12. tertipte birleştirilmesi işlemine başlanmıştır.

4. **Şirketin Sektör içinde Konumu :** Ürün çeşitliliği ve üretim kalitesiyle sektörün öncü kuruluşları arasında sayılan Karsu, İstanbul Sanayi Odası'nın düzenlediği "Türkiye'nin En Büyük 500 Büyük Sanayi Kuruluşu" arasında yer almaktadır. Kendi iplik sektöründe değerlendirme yapılırsa Karsu'nun sıralamadaki konumu ilk 10'dadır. Karsu bu konumunu 2006 yılında sağladığı ciro artışı ile daha da güçlendirmiştir.

## II. FAALİYETLER

### A.Yatırımlar :

Şirketimizin Kayseri Sanayi Odası'ndan almış olduğu 06.06.2005 tarih 79877 nolu Yatırım Teşvik Belgesi, "ürün çeşitlendirmesi"ni içermekte ve % 100 gümrük muafiyeti desteği sağlamaktadır. Yatırım Teşvik Belgesi'nin yatırıma başlama tarihi : 17.05.2005 bitirme tarihi : 17.05.2007' dir.

Bu dönem içerisinde yapılan yatırım harcamaları aşağıda açıklanmıştır.

**1.Üretim Yatırımları:** Dönem içerisinde, 6 adet Air-jet ipliği üreten vorteks-iplik makinesi için 3.605.000 YTL, 1 adet Tarak makinesi için 196.300 YTL., 3 Adet Cer makinesi için 228.300 YTL, 1 Grup Hava Kompresörü için 100.300 YTL, 1 Adet Numunelik Örne Makinesi ve Aksesuarları için 22.900 YTL, Tarak – Cer – Tekstil Kovaları alımı için 94.300 YTL'lik harcama yapılarak toplam 4.247.100 YTL'lik üretim yatırımı yapılmıştır.

**2.Yapı ve İnşaat Yatırımları :** İşletme içi PVC ara bölme için 42.900 YTL'lik harcama yapılmıştır.

**3.Diğer :** Taşıtlar, demirbaşlar, bilgisayar programları için 109.300 YTL'lik, harcama yapılmıştır.

### B. Mal ve Hizmet Üretimine İlişkin Faaliyetler :

#### Üretim :

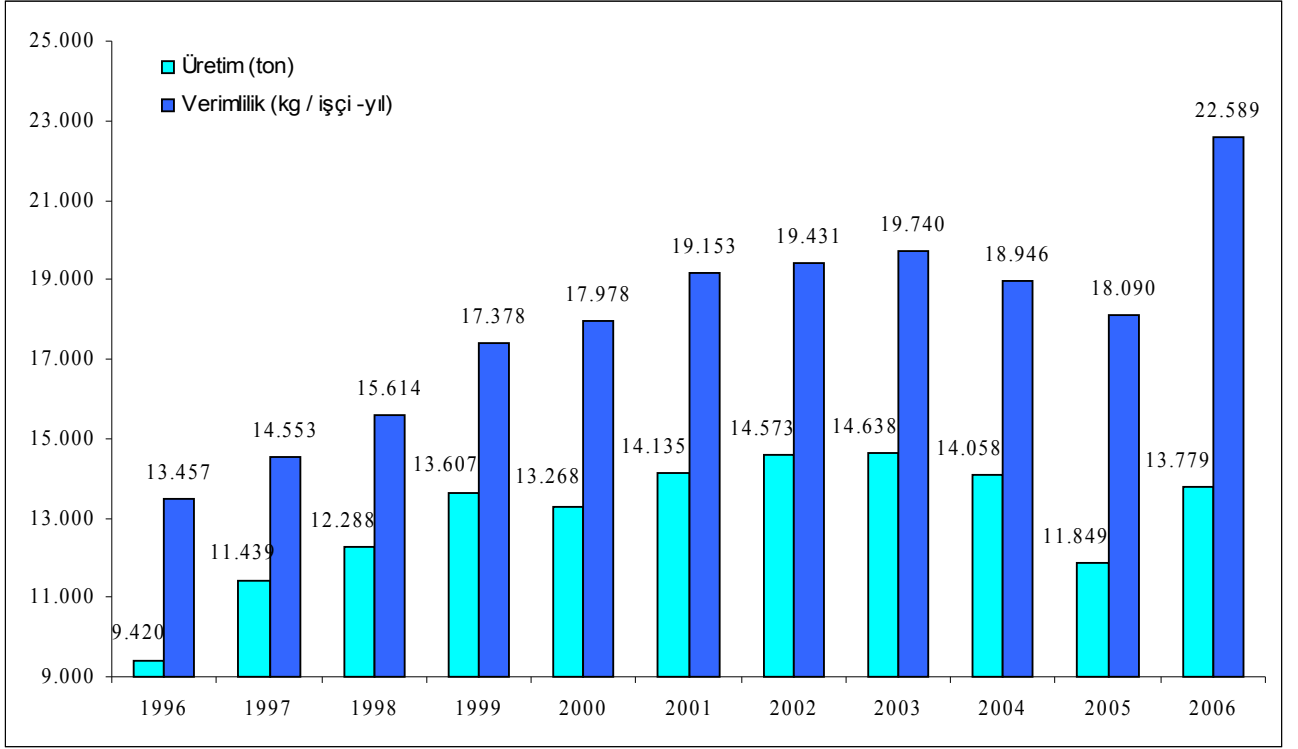
2006 yılında mevcut 6 adet Vorteks air-jet tek kat iplik makinemize 80 iğlik yüksek verimli 6 adet Vorteks air-jet makinesi daha eklenerek üretim ve verimlilikte ciddi artışlar sağlanmıştır. Gerçekleşen 13.450 ton'luk üretime ilaveten 329 tonluk iplik ve mamul örgü kumaş fason olarak yaptırılmıştır.

Bu yıl devreye alınan 2 adet Core spun iplik makinesi ile de lycra'lı iplikler üretilmeye başlanmıştır.

Geçen yıl başlanan 7 ekipli çalışma sistemine bu yıl da devam edilmiş, hafta sonları dahil olmak üzere üretimin devamlılığı sağlanarak kullanılabilen kapasitenin % 100'ne yakınının kullanımı gerçekleştirilmiştir.

İşçi başına iplik üretiminde; verimliliğin artması ve yeni yatırımımız olan ilave air-jet iplik makinelerinin de etkisiyle geçen yıla göre 22.589 kg/işçi-yıl ile %25'lik bir artış elde edilmiştir.

## ÜRETİM – VERİMLİLİK



### Satışlar :

2006 yılı net satışları 94 milyon YTL olarak gerçekleşmiştir. Üretimden satışlar, miktar bazında %16 artarken kumaş ve diğer satışlarla birlikte toplam satış miktarı %20 oranında artarak net satış tutarındaki artışla aynı seviyede gerçekleşmiştir.

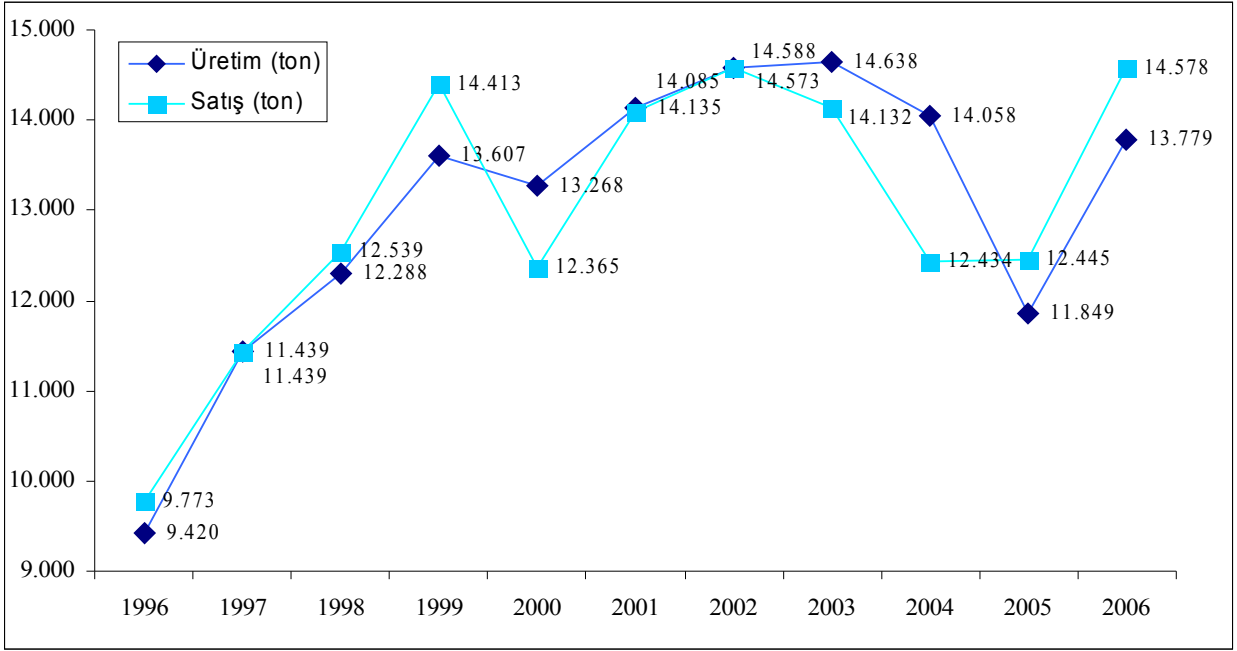
Satışların artmasında ilave Vorteks yatırımları, müşteri odaklı yaklaşım sonucu sunulan geniş ürün yelpazesi, yeni ve rekabetçi ürünler ve yeni pazarlar etkili olmuştur.

Modal®, Mikromodal®, Coolmax® ve Thermolite® gibi ürünlerin Türkiye'deki tek yetkili üreticisi olmasının verdiği sorumlulukla Karsu, iç pazarın bu ürünlerdeki tüm taleplerini karşılanmaya çalışırken ihracatını da arttırmaya yönelik bir satış politikası benimsemiştir.

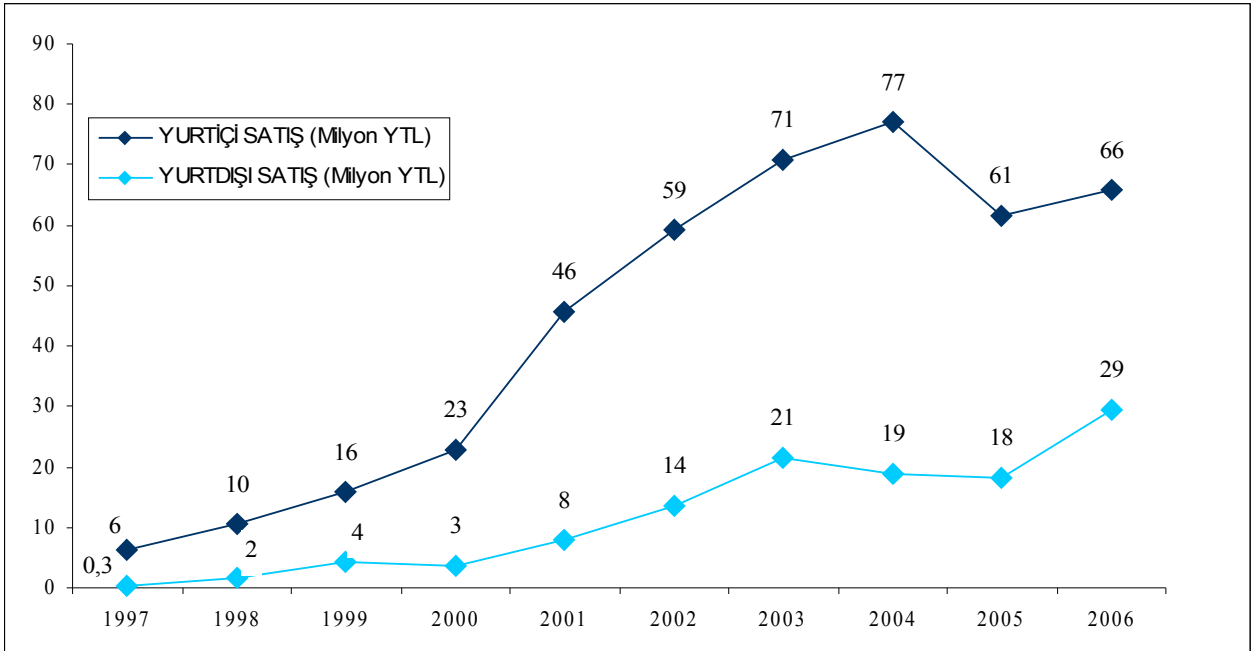
Net iç pazar satışları bir önceki seneye göre %8 artışla 65 milyon YTL olarak gerçekleşirken, dış pazarda ise başta Avrupa ülkeleri olmak üzere Amerika ve İsrail gibi ülkelere de bir önceki seneye göre % 60'ın üzerinde artış ile yaklaşık 20 milyon \$'lık ihracat gerçekleştirilmiştir.

Karsu, iç pazarda İhracatçı kumaş ve konfeksiyon üreticileri tarafından aranan marka olma özelliğini devam ettiren, dış pazarda ismi ve tescilli markaları kalite ve üstün hizmet ile beraber anılır hale gelmiştir.

## ÜRETİM – ÜRETİMDEN SATIŞ



## YURT İÇİ VE YURT DIŞI SATIŞLAR



\* Brüt satışlar baz alınmıştır.



## **Araştırma ve Geliştirme :**

2006 yılında TÜBİTAK destekli Ar-ge projesi olarak yürütülmeye başlanan “Özellikli Rejenere Selülozik liflerden (Modal® ve Tencel®) Ring, Kompakt, Open-End Rotor ve Hava Jetli Sistemde Eğirilen İpliklerin Tüylülük Özelliklerinin Karşılaştırılması ve Makine Parametreleri Kullanılarak İplik Tüylülüğünün Minimize Edilmesi” konulu projenin önemli bir kısmı tamamlanmıştır. Bu proje kapsamında TÜBİTAK’tan 51.505 YTL geri ödemesiz destek sağlanmıştır. Teslim edilen ve edilecek raporlarla birlikte toplam 200.000 ila 235.000 YTL arasında proje yardım desteğinin alınması öngörülmektedir.

Sağladığı fiyat avantajı ve üstün antibakteriyel ve antimantar özellikler nedeniyle Aircell® elyafından iplik üretimine başlanmıştır. Özellikle koyu renklerde daha kaliteli Coolmax melanj iplikler elde etmek amacıyla dispers ve katyonik coolmax harmanda karıştırılarak boyama sonrası melanj etkili iplik üretimine başlanmıştır. Aynı dönemde Antipilling özellikli Dacron 138® elyafından üretilen iplikler ürün yelpazesine eklenmiştir.

Yıl içerisinde alanlarında söz sahibi Yeşim Tekstil, Lenzing AG, Avdansa, Orta Anadolu Mensucat, Birlik Mensucat ve Boyteks gibi firmalarla değişik ürünler üzerinde Ar-ge ve Ür-ge çalışmaları yapılmıştır.

## **Araştırma ve Geliştirme Hedefleri :**

- 1- Devam etmekte olan TÜBİTAK projesinin 2007 yılı içerisinde tamamlanarak sonuçlarının yayınlanması. Yeni Ar&Ge projeleri konusunda araştırmalar yapılması.
- 2- Gelecekte ticari değere sahip olabilecek lifler hakkında araştırma yapılması.

## **Eğitim Programları :**

Geçtiğimiz yıl kalite, çevre ve iş güvenliği ağırlıklı bir eğitim programı hazırlanmış ve hazırlanan programa tam olarak uyulmuştur.

Gerçekleşen bazı eğitim faaliyetleri ise şunlardır;

- Elektrik İşleri Etüd İdaresi tarafından düzenlenen “Sanayide Enerji Yöneticisi” kurslarına 2 ayrı dönem halinde 2 teknik personelin katılması sağlanmıştır. Fabrika genelinde yapılabilecek tüm enerji tasarruf noktalarını belirlemiş ve bazı yatırım kararları alınmıştır. Ayrıca tüm çalışanlarda da enerji tasarrufu hususunda bilinç oluşturma eğitimleri düzenlenmiştir.
- Sertifikalı ilk yardımcılarımızın sayısını arttırmak amacıyla geçtiğimiz yıl toplam 11 çalışmamız Kızılay’ın düzenlediği “İlk Yardımcı” kurslarına gönderilmiştir.
- İş güvenliği konusunda da, sağlık ve güvenlik alanında risk analizleri yapılmış olup, özellikle tehlikeli işlerde çalışan personelimizin iş güvenliği eğitimleri tekrarlanmıştır. Hazırlanan “İş Sağlığı ve Güvenliği El Kitabı”da rehber olması amacıyla tüm çalışanlarımıza dağıtılarak eğitimler desteklenmiştir.

ISO 14000 Çevre Yönetim Sistemi ve OHSAS 18001 İş Sağlığı ve Güvenliği Yönetim sistemleri için gerekli altyapı oluşturulmuş, uygulamalar başlatılmıştır. Yıl ortasına doğru ISO 9001:2000 Kalite Yönetim Sistemi ile entegrasyonu tamamlanacak bu sistemlerle Entegre Yönetim Sistemine geçilecektir.

### **İştirakler ve bağlı ortaklıklar:**

İsviçre tabiiyetindeki Saffimit S.A. ve Filofibra S.A ile birlikte iştirakimiz LKF Tekstil Sanayi ve Ticaret A.Ş., Kırklareli'nde kurulu, tekstil boya ve terbiyesi ile iştigal eden Alateks Tekstil Sanayi ve Ticaret A.Ş'nin,. sahibi olduğu %60 hissesini elden çıkartarak söz konusu hisseleri Şubat 2006 ayı içerisinde Alateks'in diğer ortağı Yazgan ailesine devretmiştir. Ayrıca LKF Ekim-2006 ayında Sermayesini azaltarak, isabet eden indirim tutarlarını ortaklarının cari hesabına alacak kaydetmiştir.

### **C. Finansal Performans ve Mali Yapı :**

Şirketimiz aşağıda verilen detaylı bilgilerden de anlaşıldığı gibi geçtiğimiz yıl içerisinde yaşanan ekonomik dalgalanmayı hazırlıklı olarak karşılamış ve bu dalgalanmadan güçlenerek çıkmıştır.

Dalgalanma öncesinde toplam borçların %40'nı YTL cinsinden olması , şirketimizin dalgalanma sonrasında yaşayabileceği kur farkı zararlarının en alt düzeyde kalmasına sebep olmuş ve şirketin bilançosu bu durumdan menfi etkilenmemiştir.

Bunun yanında şirketimizin dalgalanma öncesinde mamul stoklarını özellikle ihracatını artırarak düşürmesi ve ithal hammadde stoklarını artırması aşağıdaki özet gelir tablosundan da anlaşılabilir üzere faaliyet kararlılığını çok olumlu etkilemiştir.

Şirketimiz yılın ikinci yarısında artan kaynaklarını kısa vadeli banka borçlarını ve kıdem tazminatı yüzünü azaltmak amacıyla kullanmıştır.Bu sayede mali yapısını güçlendiren şirketimiz yine aynı amaçla yılın 2. yarısında 3,5 milyon YTL' yi aşkın uzun vadeli işletme finansmanı temin ederek kısa vadeli borçlarını uzun vadeliye tahvil etmiştir.

Buna ilaveten şirketimiz 4,2 milyon YTL düzeyindeki 2006 yatırımlarını uzun vadeli finansman temin ederek yapmıştır.

Bütün bunların sonucunda 2005 yılına göre şirketimizin toplam banka borçları %9, kısa vadeli banka borçları %24, stokları %19 azalmış, alacakları %29, hazır değerleri %306 artmıştır. Yine aşağıda verilen tablodan da görüleceği gibi şirketimiz hemen hemen tüm performans kriterlerinde bir önceki yıla göre ciddi iyileşmeler kaydetmiştir.

Şirketimiz 2007 yılında da 2006 yılında almış olduğu finansal tedbirleri devam ettirmeyi ve şirketin mali yapısını daha da güçlendirmeyi planlamaktadır.

Bununla beraber şirketimiz 2007 yılında olabilecek bir ekonomik dalgalanmaya karşı da tedbirlerini almış bulunmaktadır.

<b>ÖZET GELİR TABLOSU KARŞILAŞTIRMASI (Milyon YTL)</b>			
	<b>2006</b>	<b>2005</b>	<b>Değişim %</b>
- Net Satışlar	93,9	78,5	20
- Satılan Malın Maliyeti	(82,0)	(78,7)	4
- Esas Faal. Diğer Gelirler	2,0	0,4	500
- Brüt Satış Karı	13,9	0,2	6950
- Faaliyet Giderleri	(7,2)	(7,6)	(5)
- Finans ve Diğer Giderler	(5,1)	(5,1)	-
Net Parasal Pozisyon			
- (Enflasyon)Zararı	-	-	-
- Vergi Öncesi Kar / Zarar	1,6	(12,5)	-
- Vergi Karşılığı	(0,4)	-	-
Net Dönem Karı / Zararı	1,2	(12,5)	-

Bilanço kalemleri incelendiğinde karşılaştırmalı 2005 ve 2006 yıllarına ait seçilmiş finansal performans kriterleri (Rasyolar) aşağıya çıkartılmıştır:

	<b>2006</b>	<b>2005</b>
Cari Oran [Dönen Varlıklar/Kısa Vadeli Borçlar]	1,55	1,22
Likidite Oranı [(Dönen Var-Stoklar)/Kısa Vd.Borçlar]	1,02	0,65
Toplam Borçlar/Öz Sermaye	0,61	0,62
Kısa Vd Borçlar / Aktif Toplamı	0,26	0,30
Uzun Vd.Borçlar / Aktif Toplamı	0,11	0,08
Öz Sermaye / Aktif Toplamı	0,62	0,61
Aktif Devir Hızı [Net Satış./Aktif Toplamı]	0,91	0,76
Alacak Devir Hızı [Net Satış/Kısa Vd.Ticari Alacak Ort.]	3,9	4,2
Alacakların Tahsil Süresi (gün) [365/Alacak Devir Hızı]	93	86
Stok Devir Hızı [S.M.M/Ortalama Stok]	5,7	3,9
Stok Devir Hızı (gün) [365/Stok Devir Hızı]	64	94
Maliyet S.M.M./Net Satışlar	0,87	1,00
Brüt Kâr Marjı [Brüt Satış.Karı/Net Satışlar]	0,15	0,01
Net Faaliyet Kar Marjı [Esas Faaliyet Kârı/Net Satışları]	0,07	-0,10

## FİNANSAL TABLOLAR

### BİLANÇO AKTİF ( YTL )

		<i>Bağımsız Denetim'den</i>	
	Dipnot Referans.	Geçmiş 31.12.2006	Geçmiş 31.12.2005
<b>VARLIKLAR</b>			
<b>Cari / Dönen Varlıklar</b>		<b>42.366.791</b>	<b>38.167.427</b>
Hazır Değerler	4	2.108.013	687.808
Menkul Kıymetler (net)	5	0	0
Ticari Alacaklar (net)	7	24.375.123	18.921.214
Finansal Kiralama Alacakları (net)	8	0	0
İlişkili Taraflardan Alacaklar (net)	9	1.097.877	806.616
Diğer Alacaklar (net)	10	122.070	48.228
Canlı Varlıklar (net)	11	0	0
Stoklar (net)	12	14.439.667	17.667.470
Devam Eden İnşaat Sözleşmelerinden Alacaklar (net)	13	0	0
Ertelenen Vergi Varlıkları	14	0	0
Diğer Cari/Dönen Varlıklar	15	224.041	36.091
<b>Cari Olmayan / Duran Varlıklar</b>		<b>61.171.420</b>	<b>64.661.655</b>
Ticari Alacaklar (net)	7	63	63
Finansal Kiralama Alacakları (net)	8	0	0
İlişkili Taraflardan Alacaklar (net)	9	0	0
Diğer Alacaklar (net)	10	0	0
Finansal Varlıklar (net)	16	474.505	2.540.202
Pozitif/Negatif Şerefiye (net)	17	4.645.506	5.071.049
Yatırım Amaçlı Gayrimenkuller (net)	18	308.846	617.693
Maddi Varlıklar (net)	19	52.251.371	52.250.765
Maddi Olmayan Varlıklar (net)	20	910.775	1.076.253
Ertelenen Vergi Varlıkları	14	2.560.240	2.928.108
Diğer Cari Olmayan/Duran Varlıklar	15	20.114	177.522
<b>TOPLAM VARLIKLAR</b>		<b>103.538.211</b>	<b>102.829.082</b>

BİLANÇO PASİF ( YTL )	Dipnot Referans.	Bağımsız Denetim'den	
		Geçmiş 31.12.2006	Geçmiş 31.12.2005
<b>YÜKÜMLÜLÜKLER</b>			
<b>Kısa Vadeli Yükümlülükler</b>		<b>27.785.520</b>	<b>31.387.821</b>
Finansal Borçlar (net)	6	15.947.936	24.866.343
Uzun Vadeli Finansal Borçların Kısa Vadeli Kısımları (net)	6	3.137.486	101.188
Finansal Kiralama İşlemlerinden Borçlar (net)	8	0	145.258
Diğer Finansal Yükümlülükler (net)	10	0	0
Ticari Borçlar (net)	7	6.438.255	4.084.479
İlişkili Taraflara Borçlar (net)	9	163.061	182.598
Alınan Avanslar	21	59.784	23.707
Devam Eden İnşaat Sözleşmeleri Hakediş Bedelleri (net)	13	0	0
Borç Karşılıkları	23	0	0
Ertelenen Vergi Yükümlülüğü	14	0	0
Diğer Yükümlülükler (net)	10	2.038.998	1.984.248
<b>Uzun Vadeli Yükümlülükler</b>		<b>11.454.005</b>	<b>8.337.806</b>
Finansal Borçlar (net)	6	6.878.525	3.484.757
Finansal Kiralama İşlemlerinden Borçlar (net)	8	0	0
Diğer Finansal Yükümlülükler (net)	10	0	0
Ticari Borçlar (net)	7	1.918.279	0
İlişkili Taraflara Borçlar (net)	9	0	0
Alınan Avanslar	21	0	0
Borç Karşılıkları	23	2.657.201	4.853.049
Ertelenen Vergi Yükümlülüğü	14	0	0
Diğer Yükümlülükler (net)	10	0	0
<b>ANA ORTAKLIK DIŞI PAYLAR</b>	24	<b>0</b>	<b>0</b>
<b>ÖZSERMAYE</b>		<b>64.298.686</b>	<b>63.103.455</b>
<b>Sermaye</b>	25	<b>35.100.498</b>	<b>35.100.498</b>
<b>Karşılıklı İştirak Sermaye Düzeltmesi</b>	25	<b>0</b>	<b>0</b>
<b>Sermaye Yedekleri</b>	26	<b>19.970.119</b>	<b>19.970.119</b>
Hisse Senetleri İhraç Primleri		85.244	85.244
Hisse Senedi İptal Karları		0	0
Yeniden Değerleme Fonu		0	0
Finansal Varlıklar Değer Artış Fonu		0	0
Öz Sermaye Enflasyon Düzeltmesi Farkları		19.884.875	19.884.875
<b>Kar Yedekleri</b>	27	<b>4.331.332</b>	<b>4.331.332</b>
Yasal Yedekler		999.278	999.278
Statü Yedekleri		50	50
Olağanüstü Yedekler		3.332.004	3.332.004
Özel Yedekler		0	0
Sermayeye Eklenecek İştirak Hisseleri ve Gayrimenkul Satış Kazançları		0	0
Yabancı Para Çevrim Farkları		0	0
<b>Net Dönem Karı/Zararı</b>		<b>1.195.231</b>	<b>(12.539.344)</b>
<b>Geçmiş Yıllar Kar/Zararları</b>	28	<b>3.701.506</b>	<b>16.240.850</b>
<b>TOPLAM ÖZ SERMAYE VE YÜKÜMLÜLÜKLER</b>		<b>103.538.211</b>	<b>102.829.082</b>

**GELİR TABLOSU (YTL)****Bağımsız Denetim'den**

	<b>Dipnot Referansları</b>	<b>Geçmiş 31.12.2006</b>	<b>Geçmiş 31.12.2005</b>
<b>ESAS FAALİYET GELİRLERİ</b>		<b>13.879.036</b>	<b>211.931</b>
Satış Gelirleri (net)	36	93.959.967	78.477.618
Satışların Maliyeti (-)	36	(82.046.427)	(78.710.002)
Hizmet Gelirleri (net)	36	0	0
Esas Faaliyetlerden Diğer Gelirler / faiz+ temettü+kira (net)	36	1.965.496	444.315
<b>BRÜT ESAS FAALİYET KARI/ZARARI</b>		<b>13.879.036</b>	<b>211.931</b>
Faaliyet Giderleri (-)	37	(7.175.453)	(7.676.971)
<b>NET ESAS FAALİYET KARI/ZARARI</b>		<b>6.703.583</b>	<b>(7.465.040)</b>
Diğer Faaliyetlerden Gelir ve Karlar	38	7.896.629	5.734.758
Diğer Faaliyetlerden Gider ve Zararlar (-)	38	(2.494.203)	(4.638.375)
Finansman Giderleri (-)	39	(10.542.910)	(6.170.687)
<b>FAALİYET KARI/ZARARI</b>		<b>1.563.099</b>	<b>(12.539.344)</b>
Net Parasal Pozisyon Kar/Zararı	40	0	0
<b>ANA ORTAKLIK DIŞI KAR/ZARAR</b>	24	<b>1.563.099</b>	<b>(12.539.344)</b>
<b>VERGİ ÖNCESİ KAR/ZARAR</b>		<b>1.563.099</b>	<b>(12.539.344)</b>
Vergiler	41	(367.868)	0
<b>NET DÖNEM KARI/ZARARI</b>		<b>1.195.231</b>	<b>(12.539.344)</b>
<b>HİSSE BAŞINA KAZANÇ</b>	42	<b>0,341</b>	<b>(3,572)</b>

KARSU TEKSTİL SANAYİİ VE TİCARET A.Ş.

31 ARALIK 2006 TARİHİNDE SONA EREN DÖNEME AİT

ÖZSERMAYE DEĞİŞİM TABLOSU ( YTL )

	Sermaye	Hisse Senedi İhraç Primleri	ÖzSermaye Enflasyon Düzeltme Farkları	Yasal Yedekleri	Statü Yedekleri	Olağanüstü Yedekler	Net Dönem Karı / Zararı	Geçmiş Yıllar Karı / Zararı	Toplam
<b>31 Aralık 2005 itibariyle</b>	35.100.498	85.244	19.884.875	999.278	50	3.332.004	(12.539.344)	16.240.850	<b>63.103.455</b>
<b>Düzeltilme ve Mahsup Kayıtları</b>	-	-	-	-	-	-	-	-	<b>0</b>
<b>Nakit Sermaye Artışı</b>	-	-	-	-	-	-	-	-	<b>0</b>
<b>Geçmiş Yıl Zararından Geçmiş Yıl Karlarına Transfer</b>	-	-	-	-	-	-	12.539.344	(12.539.344)	<b>0</b>
<b>Borsada Oluşan Değer Artışı</b>	-	-	-	-	-	-	-	-	<b>0</b>
<b>Net Dönem Karı / Zararı</b>	-	-	-	-	-	-	1.195.231	-	<b>1.195.231</b>
<b>31 Aralık 2006 itibariyle</b>	35.100.498	85.244	19.884.875	999.278	50	3.332.004	1.195.231	3.701.506	<b>64.298.686</b>

**KARSU TEKSTİL SANAYİİ VE TİCARET A.Ş.**  
**NAKİT AKIM TABLOSU (YTL)**

**31.12.2006    31.12.2005**

**A-ESAS FAALİYETLERDEN KAYNAKLANAN  
NAKİT AKIMLARI :**

<b>Vergi Öncesi Net Kâr (+)</b>	1.563.099	(12.539.344)
<b>Düzeltilmeler</b>		
Amortisman (+)	4.629.076	6.925.103
Kur Farklarından Doğan Zarar (+)	3.612.742	3.507.968
Menkul Kıymet veya Uzun Vadeli Yatırımlardan Elde Edilen Kazançlar (-)		0
Faiz Gideri	208.967	244.214
İşletme Sermayesindeki Değişikliklerden Önceki Faaliyet Kârı (+)		0
Ticari İşlemlerdeki ve Diğer Alacaklardaki Artışlar (-)	(5.819.012)	(2.024.214)
Stoklardaki Azalış (+)	3.227.803	7.142.337
Ticari Borçlardaki Azalış (-)	4.252.518	(562.753)
Esas Faaliyet İle İlgili Olarak Oluşan Nakit (+)	989.338	1.448.642
Faiz Ödemeleri (-)	(3.559.263)	(3.193.602)
Vergi Ödemeleri (-)	(1.069.188)	(2.224.549)
<b>Esas Faaliyetlerden Kaynaklanan Net Nakit</b>	<b>8.036.080</b>	<b>(1.276.198)</b>

**B-YATIRIM FAALİYETLERİNDEN  
KAYNAKLANAN NAKİT AKIŞLARI :**

Mali Varlık Alımı , Alış tutarındaki Neti (-)		0
Maddi Varlık Satın Alımları (-)	(4.236.331)	(1.426.133)
Maddi Varlık Satışı Nedeniyle Elde Edilen Nakit Girişleri (+)	506.517	155.642
Tahsil Edilen Faizler (+)	36.377	666.245
Tahsil Edilen Temettüleri (+)	0	0
<b>Yatırım Faaliyetlerinden Kaynaklanan Net Nakit</b>	<b>(3.693.437)</b>	<b>(604.246)</b>

**C-FİNANSMAN FAALİYETLERİNDEN  
KAYNAKLANAN NAKİT AKIŞLARI**

Hisse Senedi İhracı Nedeniyle Elde Edilen Nakit Girişleri (+)	0	0
Uzun Vadeli Borçlarla İlgili Nakit Girişleri (+)	(2.750.787)	2.627.560
Finansal Kiralama Borçları İle İlgili Ödemeler (-)	(145.258)	(447.374)
Ödenen Temettüleri (-)	(26.393)	(17.959)
<b>Finansman Faaliyetlerinden Kaynaklanan Net Nakit</b>	<b>(2.922.438)</b>	<b>2.162.227</b>
<b>Nakit ve Nakit Benzerlerden Meydana Gelen Net Artış</b>	<b>1.420.205</b>	<b>281.783</b>
<b>Dönem Başındaki Nakit ve Nakit Benzerleri Mevcudu</b>	<b>43 687.808</b>	<b>406.025</b>
<b>Dönem Sonundaki Nakit ve Nakit Benzerleri Mevcudu</b>	<b>43 2.108.013</b>	<b>687.808</b>



Rapor Sayısı : 2007-01

**KARSU TEKSTİL SANAYİİ VE TİCARET A.Ş.'NİN**  
**01 OCAK – 31 ARALIK 2006 DÖNEMİNE AİT**  
**BAĞIMSIZ DENETİM RAPORU**

Karsu Tekstil Sanayii ve Ticaret Anonim Şirketi  
Yönetim Kurulu'na

Karsu Tekstil Sanayii ve Ticaret A.Ş.'nin ("Şirket") 31 Aralık 2006 tarihi itibarıyla hazırlanan ve ekte yer alan bilançosunu, aynı tarihte sona eren yıla ait gelir tablosunu, öz sermaye değişim tablosunu ve nakit akım tablosunu, önemli muhasebe politikalarının özetini ve dipnotları denetlemiştir.

***Finansal Tablolara İlgili Olarak İşletme Yönetiminin Sorumluluğu***

İşletme yönetimi finansal tabloların Sermaye Piyasası Kurulunca yayımlanan finansal raporlama standartlarına göre hazırlanması ve dürüst bir şekilde sunumundan sorumludur. Bu sorumluluk, finansal tabloların hata ve/veya hile ve usulsüzlükten kaynaklanan önemli yanlışlıklar içermeyecek biçimde hazırlanarak, gerçeği dürüst bir şekilde yansıtmayı sağlamak amacıyla gerekli iç kontrol sisteminin tasarlanmasını, uygulanmasını ve devam ettirilmesini, koşulların gerektirdiği muhasebe tahminlerinin yapılmasını ve uygun muhasebe politikalarının seçilmesini içermektedir.

***Bağımsız Denetim Kuruluşunun Sorumluluğu***

Sorumluluğumuz, yaptığımız bağımsız denetime dayanarak bu finansal tablolar hakkında görüş bildirmektir. Bağımsız denetimimiz, Sermaye Piyasası Kurulunca yayımlanan bağımsız denetim standartlarına uygun olarak gerçekleştirilmiştir. Bu standartlar, etik ilkelere uyulmasını ve bağımsız denetimin, finansal tabloların gerçeği doğru ve dürüst bir biçimde yansıtmayı yansıtmadığı konusunda makul bir güvenceyi sağlamak üzere planlanarak yürütülmesini gerektirmektedir.

Bağımsız denetimimiz, finansal tablolardaki tutarlar ve dipnotlar ile ilgili bağımsız denetim kanıtı toplamak amacıyla, bağımsız denetim tekniklerinin kullanılmasını içermektedir. Bağımsız denetim tekniklerinin seçimi, finansal tabloların hata ve/veya hileden ve usulsüzlükten kaynaklanıp kaynaklanmadığı hususu da dahil olmak üzere önemli yanlışlık içerip içermediğine dair risk değerlendirmesini de kapsayacak şekilde, mesleki kanaatimize göre yapılmıştır. Bu risk değerlendirmesinde, işletmenin iç kontrol sistemi göz önünde bulundurulmuştur. Ancak, amacımız iç kontrol sisteminin etkinliği hakkında görüş vermek değil, bağımsız denetim tekniklerini koşullara uygun olarak tasarlamak amacıyla, işletme yönetimi tarafından hazırlanan finansal tablolar ile iç kontrol sistemi arasındaki ilişkiyi ortaya koymaktır. Bağımsız denetimimiz, ayrıca işletme yönetimi tarafından benimsenen muhasebe politikaları ile yapılan önemli muhasebe tahminlerinin ve finansal tabloların bir bütün olarak sunumunun uygunluğunun değerlendirilmesini içermektedir.

Bağımsız denetim sırasında temin ettiğimiz bağımsız denetim kanıtlarının, görüşümüzün oluşturulmasına yeterli ve uygun bir dayanak oluşturduğuna inanıyoruz.

***Görüş***

Görüşümüze göre, ilişikteki finansal tablolar, Karsu Tekstil Sanayii ve Ticaret A.Ş.'nin 31 Aralık 2006 tarihi itibarıyla finansal durumunu, aynı tarihte sona eren yıla ait finansal performansını ve nakit akımlarını, Sermaye Piyasası Kurulunca yayımlanan finansal raporlama standartları çerçevesinde doğru ve dürüst bir biçimde yansıtmaktadır.

Ankara , 14 Şubat 2007

**REHBER BAĞIMSIZ DENETİM VE YEMİNLİ MALİ MÜŞAVİRLİK A.Ş.**  
**A Member Firm Of INTERNATIONAL EUROGROUP CONSULT**

**Adil ÖNER , YMM**  
**Sorumlu Ortak Baş Denetçi**

# **DENETİCİLER RAPORU**

## **KARSU TEKSTİL SANAYİİ VE TİCARET A.Ş. GENEL KURULUNA**

- Ünvanı : Karsu Tekstil Sanayii ve Ticaret A.Ş.  
Merkezi : Kayseri  
Çıkarılmış Sermaye : 35.100.498,42 YTL  
Faaliyet Konusu : Pamuk ipliği, pamuk-suni-sentetik elyaf karışımı, bükülü, boyalı iplik , örgü kumaş
- Denetçilerin adı, görev süreleri, ortak veya personel olup olmadıkları : A.Yener KALYONCU-Afşin HATİPOĞLU-Mahir KASIMOĞLU  
Görev Süreleri : (07.04.2006 – 08.03.2007)  
Şirket personeli değildirler.
- Katılınan Yönetim Kurulu ve Yapılan Denetleme Kurulu toplantıları sayısı : Yönetim kurulu toplantılarına katılmadı. Denetleme Kurulu 4 toplantı yapmıştır.
- Ortaklık hesapları defter ve belgeleri üzerinde yapılan incelemelerin kapsamı, hangi tarihlerde inceleme yapıldığı ve varılan sonuçlar. : Ortaklığın kanuni defterleri üzerinde ve diğer belgeler üç ayda bir kontrol edilmiştir. Tutulan tüm kayıtların kanun ve esas sözleşme hükümleri ve genel muhasebe kurallarına uygun olduğu görülmüştür.
- Türk Ticaret Kanununun 353. maddesinin 1. fıkrasının 3 numaralı bendi gereğince ortaklık veznesinde yapılan sayımların tarih ve sonuçları. : 2006 yılı hesap döneminde ortaklığın veznesi dört defa sayılmıştır. Sayım neticesindeki mevcutların kayıtlara uygunluğu görülmüştür.
- Türk Ticaret Kanununun 353. maddesinin 1. fıkrasının 4 numaralı bendi gereğince yapılan incelemelerin tarih ve sonuçları. : Her ay sonunda şirketin kayıtları incelenmiş, T.T.K. 353/1-4 maddesindeki kıymetlerin mevcut olup, kayıtlara uygunluğu görülmüştür.
- İntikal eden şikayet ve yolsuzluklar ve bunların hakkında yapılan işlemler : 2006 yılında tarafımıza intikal ettirilen bir şikayet ve yolsuzluk bulunmamaktadır.

Karsu Tekstil Sanayii ve Ticaret Anonim Şirketi'nin 01.01.2006 - 31.12.2006 dönemi hesap ve işlemlerinin Türk Ticaret Kanunu Ortaklığın esas sözleşmesi ve diğer mevzuat ile genel kabul görmüş muhasebe ilke ve standartlarına göre incelemiş bulunmaktayız.

Görüşümüze göre muhtevasını benimsediğimiz ekli 31.12.2006 tarihi itibarıyla düzenlenmiş bilanço ortaklığın anılan tarihteki gerçek mali durumunu; 01.01.2006 - 31.12.2006 dönemine ait Kâr/Zarar tablosu, anılan döneme ait gerçek faaliyet sonuçlarını yansıtmakta ve kârın dağıtım ve önerisi yasalara ve ortaklık esas sözleşmesine uygun bulunmaktadır.

Bilançonun ve Kâr/Zarar cetvelinin onaylanmasını ve Yönetim Kurulunun aklanmasını arz ederiz.

## **DENETLEME KURULU**

A.Yener KALYONCU

Afşin HATİPOĞLU

Mahir KASIMOĞLU

**MALİ TABLOLARIN KABULÜNE İLİŞKİN YÖNETİM KURULU'NUN**

**KARAR TARİHİ : 14.02.2007**

**KARAR SAYISI : 2007 / 2**

**SERMAYE PİYASASI KURULUNUN  
SERİ:X, NO:22 NUMARALI TEBLİĞİN İKİNCİ KISMININ 26. MADDESİ GEREĞİ  
BEYANIMIZDIR**

- a)** Şirketimizin 31.12.2006 tarihi itibariyle SPK'nun Seri : XI, No: 25 tebliğine uygun olarak hazırlanan , Yönetim Kurulumuzun 14.02.2007 tarih ve 2007 / 2 nolu kararı ile kabul edilen bağımsız denetimden geçmiş mali tablo ve dipnotlarının tarafımızca incelendiğini ,
- b)** Şirketimizin görev ve sorumluluk alanında sahip olduğu bilgiler çerçevesinde, raporun önemli konularda gerçeğe aykırı bir açıklama içermediği yada açıklamanın yapıldığı tarih itibariyle yanıltıcı olması sonucunu doğurabilecek her hangi bir eksiklik içermediğini,
- c)** Şirketimizin görev ve sorumluluk alanına sahip olduğu bilgiler çerçevesinde, raporun ilişkin olduğu dönem itibariyle, mali tabloların ve rapordaki diğer mali konulardaki bilgilerin, şirketimizin mali durumu ve faaliyet sonuçları hakkında gerçeği doğru biçimde yansıttığını beyan ederiz.

**Saygılarımızla,**

**Zeki TURNACIOĞLU**  
Muhasebe Müdürü

**Nevzat SEYOK**  
Genel Müdür

## MALİ TABLOLAR DİPNOTLARI

### SERİ : XI, No: 25 SAYILI TEBLİĞE GÖRE HAZIRLANMIŞ SOLO MALİ TABLOLARA AİT DİPNOTLAR

#### NOT 1 – ŞİRKET'İN ORGANİZASYONU VE FAALİYET KONUSU

Karsu Tekstil Sanayii ve Ticaret A.Ş. (Şirket) 17 Mart 1973'de kurulmuş olup Kayseri Ankara Karayolu 23. Km. Süksün-İncesu-KAYSERİ adresinde faaliyet göstermektedir. Türkiye'nin çeşitli yörelerinden mübaya veya yurt dışından ithal edilen pamuk, suni ve sentetik elyafın işlenerek ;

- Pamuk ipliği ve pamuk sentetik veya suni elyaf karışımı iplik ,
- Boyalı iplik ,
- Ham ve mamul örgü kumaş , Boyalı Kumaş

Üretimi ve pazarlaması şirketin başlıca faaliyetlerini teşkil etmektedir.

Şirket'in hisseleri 1994 yılında halka arz edilmiş olup, 31 Aralık 2006 tarihi itibariyle % 31,4'u İstanbul Menkul Kıymetler Borsası'nda ("İMKB") işlem görmektedir.

Şirketin ortaklık yapısı aşağıdaki gibidir ;

<u>Adı</u>	<u>31 Aralık 2006</u> <u>Pay Oranı</u>	<u>31 Aralık 2005</u> <u>Pay Oranı</u>
Sait MOLU	8,6	8,6
Faruk MOLU	8,7	8,7
Metin MOLU	8,6	8,6
Mustafa MOLU	8,4	8,4
Yıldız MOLU	8,8	8,8
Meral MOLU	8,7	8,7
Oya MOLU	8,4	8,4
Sıla Azra SEYOK	8,4	8,4
Diğer	31,4	31,4

Şirket'in merkezi Kayseri'dedir. Ayrıca İstanbul Esentepe'de İrtibat Bürosu ile Denizli Aslan Sanayi Merkezi'nde Bölge temsilciliği bulunmaktadır. Şirket Yönetim Kurulu'nun 18.07.2005 tarih ve 17 sayılı kararı ile, Konfeksiyon üretiminden vazgeçilmiştir.

Şirketin, 31 Aralık 2006'da kategorileri itibariyle çalışan personel sayısı aşağıdaki gibidir.

	<u>31 Aralık 2006</u>	<u>31 Aralık 2005</u>
Kapsam İçi	555	509
Kapsam Dışı	70	79
<b>TOPLAM</b>	<b>625</b>	<b>588</b>

Şirketin Bağlı Ortaklıkları , İştirakleri ve Bağlı Menkul

Kıymetleri ile katılım oranları aşağıdaki gibidir.

İŞTİRAK UNVANI	31 Aralık 2006	31 Aralık 2005
	Katılım Oranı %	Katılım Oranı %
Kar-Ser Tekstil Sanayi Ticaret Ltd. Şti.	96	96
Karsu Textiles Of America INC **	0	95
Molu Dış Ticaret A.Ş.	40	40
LKF Tekstil Boya San.Tic. A.Ş.	33	33
Tekstil Sanayicileri Dış Ticaret A.Ş.*	14,4	14,4
Kayser-Kayseri Serbest Bölge Kur.İşl.A.Ş.	0,4	0,4
Kayseri Elektrik Üretim A.Ş.	0,0063	0,0063
Molu Enerji Üretim A.Ş.	0,0065	0,0065

(\*) Şirket ile ilgili iflas kararı verilmiş olup iştirak değeri üzerinden % 100 karşılık ayrılmıştır.

(\*\*) Amerika Birleşik Devletlerinde kurulu 30.000 USD sermayeli, sermayesine % 95 oranında iştirak ettiğimiz "KARSU TEXTILES OF AMERICA INC" şirketi tasfiye edilmiştir.

## NOT 2 – MALİ TABLOLARIN SUNUMUNA İLİŞKİN ESASLAR

SPK'nun 15 Kasım 2003 tarihli Seri XI, No: 25 sayılı "Sermaye Piyasasında Muhasebe Standartları Hakkında Tebliğ" 01 Ocak 2005 tarihinden sonra sona eren ilk ara mali tablolardan geçerli olmak üzere yürürlüğe girmiştir.

Bununla birlikte, dileyen işletmeler 31 Aralık 2003 veya izleyen tarihler itibariyle sona eren yıllık veya ara hesap dönemlerinden başlamak üzere Seri XI No: 25 Sayılı Tebliğ hükümlerini uygulayabileceklerdir. Şirket bu uygulamayı seçmemiş olup söz konusu tebliğ hükümlerini ilk kez 31 Mart 2005 tarihi itibariyle uygulamıştır.

Ekli mali tablolar Sermaye Piyasası Kurulu'nun UFRS standartları ile uyumlu Seri XI ; No 25 Sayılı "Sermaye Piyasasında Muhasebe Standartları Hakkında Tebliğ" hükümlerine

uygun olarak hazırlanmıştır. Ekteki mali tabloların hazırlanmasında kullanılan esaslar aşağıdaki gibidir:

Şirket, Sermaye Piyasası Kurulu, Türk Ticaret Kanunu ve Vergi Mevzuatına uygun olarak muhasebe kayıtlarını tutmakta ve yasal mali tablolarını hazırlamaktadır. Mali tablolar Şirket'in yasal kayıtlarına dayandırılmış ve Yeni Türk Lirası (YTL) cinsinden ifade edilmiştir. Türk Ticaret Kanunu hükümleri ve vergi mevzuatına göre tutulan kanuni kayıtlar Sermaye Piyasası Kurulu'nun yayınladığı Seri XI, No: 25 tebliğine uyum çerçevesinde gerekli düzeltme ve sınıflandırmalara tabi tutulmuştur.

Karşılaştırmalı olarak sunulan, şirketin 31 Aralık 2006 ve 31 Aralık 2005 hesap dönemine ilişkin bilançoları, SPK'nun Seri XI ; No 25 tebliğinde yer alan standartlara uygun olarak hazırlanmıştır. Keza, 1 Ocak – 31 Aralık 2006 dönemi için hazırlanan gelir tablosu, nakit akım tablosu, özsermaye değişim tablosu ve ilgili dipnotları bir önceki aynı dönem ( 31 Aralık 2005 ) ile karşılaştırmalı olarak sunulmuştur.

Sermaye Piyasası Kurulu'nun 17 Mart 2005 tarih ve 11/367 sayılı kararı ile mevcut objektif kriterler dikkate alındığında, yüksek enflasyon döneminin sona erdiği; ayrıca yüksek enflasyon döneminin devamına ilişkin diğer emarelerin de büyük ölçüde ortadan kalktığı hususları çerçevesinde, 2005 yılında mali tabloların enflasyona göre düzeltilmesi uygulamasına son verilmesine karar verilmiştir. Bu karar neticesinde 31 Aralık 2006 tarihi itibarıyla mali tablolar herhangi bir düzeltme işlemine tabi tutulmamıştır.

31 Aralık 2004 itibarıyla, mali tabloların düzeltilmesinde kullanılan endeksler ve düzeltme katsayıları aşağıda gösterilmiştir:

<b>Tarihler</b>	<b>Endeks</b>	<b>Düzeltilme katsayısı</b>	<b>3 Yıllık kümülatif Enflasyon oranları (%)</b>
31 Aralık 2004	8.403,8	1,000	69,7
31 Aralık 2003	7.382,1	1,138	181,1
31 Aralık 2002	6.478,8	1,297	227,3

Geçmiş döneme ait mali tablolara ilişkin düzeltme işlemine ait ana hatlar aşağıda belirtilmiştir:

- Parasal varlık ve borçlar, hali hazırda, bilanço tarihindeki cari satın alma gücü ile ifade edildiğinden düzeltilmemektedir.
- Bilanço kalemleri enflasyon düzeltmesinin sona erdiği 31 Aralık 2004 tarihindeki paranın satın alma gücüne göre düzeltilmiş olup, bu tarihten sonraki dönemler için enflasyon düzeltmesine başvurulmamıştır .

31 Ocak 2004 tarih ve 25363 sayılı Resmi Gazete'de yayımlanan Türkiye Cumhuriyeti Devletinin Para Birimi Hakkındaki 5083 sayılı Kanun'a göre, 1 Ocak 2005 tarihinden itibaren, Türkiye Cumhuriyeti Devletinin para birimi Yeni Türk Lirası, Yeni Türk Lirasının alt birimi Yeni Kuruş olmuş ve bir Yeni Türk Lirası (YTL) yüz Yeni Kuruş (YKr) eşitlenmiştir. Bir milyon Türk Lirası (1.000.000 TL) bir Yeni Türk Lirasına (1 YTL) eşit olacak şekilde Türk Lirası değerler Yeni Türk Lirasına dönüştürülmüştür.

### **NOT 3 – UYGULANAN DEĞERLEME İLKELERİ / MUHASEBE POLİTİKALARI**

#### **Hasılat**

Gelirler, teslimatın gerçekleşmesi, gelir tutarının güvenilir şekilde belirlenebilmesi ve işlemle ilgili ekonomik yararların Şirket'e akmasının muhtemel olması üzerine alınan veya alınabilecek bedelin rayiç değeri üzerinden tahakkuk esasına göre kayıtlara alınır. Net satışlar, mal satışlarından iade, indirim ve komisyonların düşülmesi suretiyle bulunmuştur. Satışlar vade farkı geliri içermez.

## Stoklar

Stoklar, 31 Aralık 2004 tarihindeki alım gücüne göre endekslenmiş olan maliyet veya net gerçekleşebilir değerden düşük olanı üzerinden değerlendirilmektedir. Şirket stoklarını ağırlıklı ortalama maliyet yöntemine göre belirlemektedir. Mamul ve yarı mamul maliyetleri hammadde, doğrudan işçilik, diğer doğrudan giderler ve ilgili genel giderler ve ilgili genel giderleri içerirken Seri XI, No:25 sayılı "Sermaye Piyasasında

Muhasebe Standartları Hakkında Tebliğ'in "Borçlanma Maliyetleri" kısmında izin verilen durumlar hariç borçlanma maliyetlerini içermez. Net gerçekleşebilir değer, satış fiyatından satış giderleri düşülerek hesaplanan değerdir. Üretimi durdurulan Konfeksiyon bölümüne ait stoklar rayiç değerler üzerinden mali tablolarda yer almıştır.

## Maddi Varlıklar

Maddi varlıklar, mali tablolarda, kayıtlı değerlerinden birikmiş amortismanların düşülmesinden sonra kalan net değerleri üzerinden gösterilmektedir. Amortisman, maddi duran varlığın faydalı ömrü üzerinden, kıst esasına uygulanarak, doğrusal amortisman yöntemi ile hesaplanmaktadır.

Amortisman hesabında esas alınan faydalı ömürler ve uygulanan amortisman oranları 31 Aralık 2006 ve 31 Aralık 2005 itibarıyla aşağıdaki gibidir.

Maddi Varlık Cinsi	Faydalı Ömür	Amortisman
	(Yıl)	Oranı
Binalar	50	% 2
Yer Altı ve Yerüstü Düzenleri	10-50	%2-10
Makine Tesis ve Cihazlar	5-17	% 6-20
Demirbaşlar	10	%10
Bilgisayar ve Ekipmanları	5	% 20
Taşıt Araçları	10	%10

Arazi ve arsalar için sınırsız ömürleri olması nedeniyle amortisman ayrılmamaktadır.

Maddi varlıklar olası bir değer düşüklüğünün tespiti amacıyla incelenir ve bu inceleme sonunda maddi duran varlığın kayıtlı değeri, geri kazanılabilir değerinden fazla ise, karşılık ayrılmak suretiyle kayıtlı değeri geri kazanılabilir değerine indirilir. Geri kazanılabilir değer, ilgili maddi duran varlığın mevcut kullanımından gelecek net nakit akımları ile net satış fiyatından yüksek olanı olarak kabul edilir. Maddi varlıkların satışı dolayısıyla oluşan kâr ve zararlar, diğer faaliyet gelirleri ve giderleri hesaplarına dahil edilirler.

## Maddi Olmayan Varlıklar, Şerefiye ve İlgili İtfa Payları

Maddi olmayan varlıklar, iktisap edilen haklardan ve özel maliyetlerden oluşmakta olup, mali tablolarda, kayıtlı değerlerinden birikmiş amortismanlar düşüldükten sonra kalan net

değerleri üzerinden gösterilmektedir. Maddi Olmayan Duran Varlıklar bilgisayar yazılımları ve özel maliyetlerden oluşmaktadır. Maddi olmayan varlıklar 5 yıllık tahmini faydalı ömürleri üzerinden doğrusal amortisman yöntemi ile itfa edilmektedirler. Değer düşüklüğünün olması durumunda maddi olmayan duran varlıkların kayıtlı değeri, geri kazanılabilir tutarlarına indirilir.

Mali tablolarda kül halinde devir alınan şirketin zararından dolayı oluşan şerefiye faydalı ömrü olan 15 yıl boyunca doğrusal amortisman yöntemi ile itfa edilmektedir. Şerefiyenin kayıtlı değeri her yıl gözden geçirilir ve gerekli görüldüğünde değer düşüklüğü için karşılık ayrılır.

Finansal kiralama yoluyla edinilen maddi varlık, varlığın kiralama döneminin başındaki vergi avantaj veya teşvikleri düşüldükten sonraki rayiç değerinden veya asgari kira ödemelerinin o tarihte indirgenmiş değerinden düşük olanı üzerinden ( hak olarak ) aktifleştirilir. Anapara kira ödemeleri yükümlülük olarak gösterilir ve ödendikçe azaltılır. Faiz ödemeleri ise, finansal kiralama dönemi boyunca gelir tablosunda giderleştirilir. Finansal kiralama sözleşmesi ile elde edilen maddi varlıklar, varlığın faydalı ömrü boyunca amortismanına tabi tutularak itfa edilir.

### **Varlıklarda Değer Düşüklüğü**

Maddi duran varlıklar ile maddi olmayan duran varlıklar kayıtlı değerleri ile geri kazanılabilir değerleri arasında herhangi bir düşüklük olup olmadığı kontrol edilir. Net satış fiyatı ile kullanım değerinin yüksek olanı olarak belirlenen geri kazanım tutarının kayıtlı değerinin altında kalması durumunda kayıtlı değeri geri kazanım tutarına getirecek değer düşüklüğü mali tablolara dahil edilir.

### **Borçlanma Maliyetleri**

Borçlar doğdukları tarihlerdeki tutarları üzerinden kayda alınır. Sonradan etkin faiz yöntemi ile iskonto edilmiş maliyet değeri üzerinden belirtilirler. İskonto edilen tutarlar finansman maliyeti olarak gelir tablosuna kayıt edilir.

Özellikli varlıklarda ise, varlıkla doğrudan ilişkili borçlanma maliyetleri doğrudan ilgili bulunduğu özellikli varlığın maliyetine dahil edilir. Borçlanma maliyetlerinin ve bu maliyetlerin ilave edildiği varlığın işletmeye gelecekte ekonomik yarar sağlamasının muhtemel olması ve maliyetlerinin güvenilir bir biçimde ölçülebilmesi halinde, borçlanma maliyetleri ilgili özellikli varlığın maliyetinin bir parçası olarak aktifleştirilir. Bunun dışındaki borçlanma maliyetleri katlanılan dönem içerisinde gider olarak mali tablolara alınır.

### **Finansal Araçlar**

Şirket, faaliyetlerinden dolayı, borç ve sermaye piyasası fiyatlarındaki dalgalanma , döviz kurları ile faiz oranlarındaki değişimlerin etkileri dahil çeşitli finansal risklere maruz kalmaktadır. Şirket'in toptan risk yönetim programı, mali piyasaların öngörülemezliğine odaklanmakta olup, YTL ve Döviz bazında dengeli borçlanarak, şirket'in mali performansı üzerindeki potansiyel olumsuz etkilerin en aza indirgenmesini amaçlamıştır.

### **İşletme Birleşmeleri**

Şirket 31.12.2002 tarihi itibarıyla , % 99,9 oranında hissesine sahip olduğu bağlı ortaklıklarından Karsu Konfeksiyon Sanayi ve Pazarlama A.Ş.'ni devir almak suretiyle birleşmiştir. Birleşme Karsu Tekstil Sanayii ve Ticaret A.Ş.'nin Karsu Konfeksiyon Sanayi



Pazarlama A.Ş.'ni 31.12.2002 tarihindeki mevcut aktif ve pasiflerini kül halinde K.V.K.'nun 37. 38. ve 39.ncu maddeleri ile T.T.K'nun 451 ve diğer ilgili hükümlerine uygun olarak devir almak suretiyle gerçekleşmiştir. Birleşme şerefiyesi her yıl gözden geçirilir ve gerekli görüldüğünde kalıcı değer düşüklükleri için düzeltme kayıtları yapılır. Şerefiye kalan faydalı ömrü dikkate alınarak itfa edilir.

### **Kur Değişiminin Etkileri**

Yıl içinde gerçekleşen dövizli işlemler, işlem tarihlerinde geçerli olan döviz kurları

üzerinden çevrilmiştir. Döviz dayalı parasal varlık ve yükümlülükler ile borçlanma maliyetleri dönem sonları itibariyle geçerli döviz kurları üzerinden değerlemeye tabi tutulur ve oluşan kur farkları gelir tablosuna yansıtılır.

### **Hisse Başına Kazanç**

Hisse başına kâr, net kârın ilgili yıl içinde mevcut hisselerin ağırlıklı ortalama adedine bölünmesi ile tespit edilir. Şirketler mevcut hissedarlara birikmiş kârlardan ve izin verilen yedeklerden hisseleri oranında hisse dağıtarak ("Bedelsiz Hisseler") sermayelerini artırabilir. Hisse başına kâr hesaplanırken, bu bedelsiz hisse ihracı çıkarılmış hisseler olarak sayılır. Dolayısıyla hisse başına kâr hesaplamasında kullanılan ağırlıklı hisse adedi ortalaması, hisselerin bedelsiz olarak çıkarılmasını geriye dönük olarak uygulamak suretiyle elde edilir.

### **Karşılıklar, Şarta bağlı yükümlülükler ve şarta bağlı varlıklar**

Şirket'in, geçmişteki işlemlerinin sonucunda mevcut hukuki veya geçerli bir yükümlülüğünün bulunması ve yükümlülüğün yerine getirilmesi için kaynakların dışa akmasının gerekli olabileceği ve tutar için güvenilir bir tahminin yapılabileceği durumlarda karşılıklar oluşturulur.

Geçmiş olaylardan kaynaklanan ve mevcudiyeti işletmenin tam olarak kontrolünde bulunmayan gelecekteki bir veya daha fazla kesin olmayan olayın gerçekleşip gerçekleşmemesi ile teyit edilebilmesi mümkün yükümlülükler ve varlıklar mali tablolara alınmamakta ve şarta bağlı yükümlülükler ve varlıklar olarak değerlendirilmektedir.

### **Muhasebe Politikaları , Muhasebe Tahminlerindeki Değişiklikler ve Hatalar**

İlişikteki mali tabloların Uluslararası Finansal Raporlama Standartları ile uyumlu bir şekilde hazırlanması, Yönetim tarafından hazırlanmış mali tablolarda yer alan bazı aktif ve pasiflerin taşıdıkları değerler ve muhtemel mükellefiyetlerle ilgili verilen açıklamalar ile raporlanan gelir ve giderlerin tutarlarına ilişkin olarak bazı tahminler yapılmasını gerektirmektedir. Gerçekleşen tutarlar, yapılan tahminlere göre farklılıklar içerebilir. Bu tahminler düzenli aralıklarla gözden geçirilmekte ve bilindikleri dönemler itibariyle gelir tablosunda raporlanmaktadır.

### **Kiralama İşlemleri**

Şirket'in esas olarak mülkiyetin tüm risk ve getirilerini üstüne aldığı maddi duran varlık kiralaması finansal kiralama şeklinde sınıflandırılır. Finansal kiralama yoluyla elde edilen maddi duran varlık, varlığın kiralama döneminin başındaki rayiç değerinden veya asgari

kira ödemelerinin o tarihte indirgenmiş değerinden düşük olanı üzerinden kaydedilir. Her bir kira ödemesi, finansal kiralama borcu üzerinde sabit bir oranın elde edilmesi amacıyla borç ve finansal giderler arasında tahsis edilir. Finansman giderleri, kira dönemi boyunca gelir tablosuna gider olarak yansıtılır. Finansal kiralama yolu ile satın alınan maddi duran varlıklar, varlığın tahmini faydalı ömrü doğrultusunda amortismanına tabi tutulur. Mülkiyete ait risk ve getirilerin önemli bir kısmının kiralayana ait olduğu kiralama işlemi, faaliyet kiralaması olarak sınıflandırılır. Faaliyet kiralaması (kiralayandan alınan teşvikler düşüldükten sonra) adı altında yapılan ödemeler, kira dönemi boyunca doğrusal yöntem ile gelir tablosuna gider olarak kaydedilir.

## **İlişkili Taraflar**

İlişkili kuruluş tanımı hissedarlık , sözleşmeye dayalı haklar, aile ilişkisi veya benzeri yollarla karşı tarafı doğrudan yada dolaylı bir şekilde kontrol edebilen veya önemli derecede etkileyebilen kuruluş olarak verilmiştir. İlişkili kuruluşlara aynı zamanda sermayedarlar ve şirket yönetimi de dahildir.

İlişkili kuruluş ile olağan faaliyetler nedeniyle yapılan işlemler genel piyasa koşullarına uygun fiyatlandırılmaktadır.

## **Ertelenen Vergiler**

Ertelenmiş vergi aktifi ve pasifi, bazı gelir ve gider kalemlerin muhasebe ve vergisel açılardan farklı değerlendirilmeleri sonucunda ortaya çıkan zamanlama farklılıklarını baz alarak, yükümlülük metoduna göre hesaplanmaktadır. Ertelenmiş vergi pasifi, oluşan vergilendirilebilir tüm zamanlama farklılıkları için hesaplanmakta olup, ertelenmiş vergi aktifi ise sadece ortaya çıkacak bu aktifin itfa edilebileceği, vergilendirilebilir bir kârın gelecekte oluşması beklendiğinde kayıtlara alınmaktadır.

Ertelenmiş vergi, varlıkların olduğu veya yükümlülüklerin yerine getirildiği dönemde geçerli olan vergi oranları üzerinden hesaplanır ve gelir tablosuna gider veya gelir olarak kaydedilir.

Başlıca geçici farklar kıdem tazminatı karşılıkları , kullanılmayan yatırım indirimi, geçmiş yıl zararları ve istisnalarından doğmaktadır. Ertelenen vergi yükümlülüğü vergilendirilebilir geçici farkların tümü için hesaplanırken , indirilebilir geçici farklardan oluşan vergi aktifleri gelecekte vergiyi tabi kârın elde etmenin kuvvetle muhtemel olması şartıyla hesaplanmaktadır. Bu tahmin genel durum ve piyasa şartları ile geçmiş performanslara göre belirlenir.

İşletme, her bilanço tarihi itibarıyla, kayıtlara yansıtılmayan ertelenen vergi varlığını yeniden gözden geçirir. Gelecekte elde edilecek mali kârın ertelenen vergi varlığının kazanılmasına imkan vermesinin muhtemel olması durumunda, önceki dönemlerde kayıtlara yansıtılmayan ertelenen vergi varlığı kayıtlara yansıtılır. Ayrıca, ertelenen vergi varlığı, işletme birleşme tarihinde ve bu tarihi takip eden dönemlerde yeniden gözden geçirilir.

## **Yatırım Amaçlı Gayrimenkuller**

Şirket aktifinde kayıtlı bulunan yatırım amaçlı gayrimenkuller , şirketin aynı olarak tahsil etmek zorunda kaldığı alacaklarından kaynaklanmış olup cari değerleri ile mali tablolarda

yer almaktadır. Şirket faaliyetlerinde kullanılmayan ve nakde dönüştürülmek için harekete geçilen bu gayrimenkuller mali tablolarda yatırım amaçlı olarak sınıflandırılmıştır. Yatırım amaçlı gayrimenkuller maliyet modeline göre değerlendirilmektedir.

#### **Kıdem Tazminatı Karşılığı**

Kıdem tazminatı karşılıkları, şirket personelinin Türk İş Kanunu uyarınca emekliye ayrılmasından doğacak gelecekteki olası yükümlülüklerinin tahmini toplam karşılığının bugünkü değerini ifade eder.

#### **Nakit Akım Tablosu**

Nakit akım tablosunda yer alan nakit ve nakit benzeri değerler, kasa, bankalarda bulunan nakit, vadesi 31 Aralık 2006 olan tahsildeki senetler içermektedir.

#### **NOT 4 – HAZIR DEĞERLER**

31 Aralık 2006 ve 31 Aralık 2005 tarihleri itibariyle hazır değerlerin ayrıntısı aşağıdaki gibidir.

<b>Hazır Değerler</b>		<b>31 Aralık 2006</b>	<b>31 Aralık 2005</b>
Nakit		4.632	5.483
Banka		1.495.991	224.254
Diğer Hazır Değerler *		607.390	458.071
<b>TOPLAM</b>		<b>2.108.013</b>	<b>687.808</b>

(\*) Vadesi 31 Aralık 2006'ya kadar olan tahsildeki alacak senetlerini içermektedir.

#### **NOT 5 – MENKUL KIYMETLER**

31 Aralık 2006 ve 31 Aralık 2005 tarihleri itibariyle menkul kıymetimiz bulunmamaktadır.

#### **NOT 6 – FİNANSAL BORÇLAR**

31 Aralık 2006 ve 31 Aralık 2005 itibariyle Kısa ve Uzun Vadeli Banka Kredileri ve Diğer Finansal Borçların bakiyeleri aşağıda sunulmuştur.

		<b>31 Aralık 2006</b>	<b>31 Aralık 2005</b>
Kısa Vadeli Banka Kredileri		15.947.936	24.866.343
Uzun Vadeli Banka Kredileri		6.878.525	3.484.757
Uzun Vd. Krd. Anapara Taks. Faiz		3.137.486	101.188

#### **NOT 7 – TİCARİ ALACAK VE BORÇLAR**

##### **Ticari Alacaklar ( Kısa Vadeli )**

	<b>31 Aralık 2006</b>	<b>31 Aralık 2005</b>
Alıcılar	13.643.852	11.069.239
Alacak Senetleri	7.945.421	7.818.638
Verilen Depozito ve Teminatlar	5.991	2.174
Diğer Kısa Vadeli Ticari Alacaklar	4.483.802	1.019.380
Alacak Senetleri Reeskontu	(201.126)	(136.484)
Şüpheli Ticari Alacaklar Karşılığı	(1.502.817)	(851.733)
<b>Ticari Alacaklar ( Net )</b>	<b>24.375.123</b>	<b>18.921.214</b>

#### **Ticari Alacaklar ( Uzun Vadeli )**

	<b>31 Aralık 2006</b>	<b>31 Aralık 2005</b>
Verilen Depozito ve Teminatlar	63	63
<b>Ticari Alacaklar ( Net )</b>	<b>63</b>	<b>63</b>

Ticari alacaklar, etkin faiz oranı ile iskonto edilmiş net gerçekleşebilir değerlerinden olası şüpheli alacak karşılıkları düşülmek suretiyle gösterilmektedir.

#### **Ticari Borçlar (Kısa Vadeli)**

	<b>31 Aralık 2006</b>	<b>31 Aralık 2005</b>
Satıcılar	5.561.689	3.060.882
Borç Senetleri	56.641	86.734
Alınan Depozito ve Teminatlar	1.010	1.010
Diğer Ticari Borçlar	826.429	943.694
Borç Reeskontu	(7.514)	(7.841)
<b>Ticari Borçlar ( Net )</b>	<b>6.438.255</b>	<b>4.084.479</b>

#### **Ticari Borçlar (Uzun Vadeli)**

	<b>31 Aralık 2006</b>	<b>31 Aralık 2005</b>
Satıcılar	1.918.279	0
<b>Ticari Borçlar ( Net )</b>	<b>1.918.279</b>	<b>0</b>

#### **NOT 8 – FİNANSAL KİRALAMA ALACAKLARI VE BORÇLARI**

##### **Finansal Kiralama Alacaklar :**

31 Aralık 2006 ve 31 Aralık 2005 itibariyle finansal kiralama alacağımız yoktur.

## Finansal Kiralama Borçları :

Finansal kiralama yoluyla edinilen maddi varlıklara ait anapara kira ödemeleri yükümlülük olarak gösterilir. Bu yükümlülüklerin 31 Aralık 2006 ve 31 Aralık 2005 tarihi itibariyle bakiyeleri aşağıda sunulmuştur.

	31 Aralık 2006	31 Aralık 2005
Kısa Vadeli Finansal Kiralama Yükümlülükleri Net	0	145.258
Uzun Vadeli Finansal Kiralama Yükümlülükleri Net	0	0

## NOT 9 – İLİŞKİLİ TARAFLARDAN ALACAK VE BORÇLAR

İlişkili Taraflardan Alacaklar	31 Aralık 2006	31 Aralık 2005
<b>Bağlı Ortaklık</b>		
Karsu Textil Of America	0	805.646
Kar-Ser Tekstil Ltd.Şti.	0	439
<b>İştirak</b>		
Molu Dış Ticaret A.Ş.	17.618	531
LKF Tekstil Boya San. ve Tic. A.Ş.	1.080.259	0
Tekstil San.Dış Tic. A.Ş.	1.349.166	1.352.532
Tekstil San.Dış Tic. A.Ş. *	(1.349.166)	(1.352.532)
<b>TOPLAM</b>	<b>1.097.877</b>	<b>806.616</b>

(\*) Temliknameye bağlı bu alacağımız için, temliknamenin niteliğini yitirmesinden dolayı karşılık ayrılmıştır. İstanbul 1. Asliye Ticaret Mahkemesinin müflis şirkete ait gayrimenkülünün satışı sonrası yaptığı taksimatta, şirketimize 3.366 YTL pay düşmüştür. Bu pay şirketimizce tahsil edilmiş olup, daha önceki ayrılan karşılıktan tenzil edilmiştir.

İlişkili Taraflara Borçlar	31 Aralık 2006	31 Aralık 2005
<b>Bağlı Menkul Kıymet</b>		
Molu Enerji Üretim A.Ş.	128.246	122.491
<b>İştirakler</b>		
LKF Tekstil Boya San.Tic. A.Ş.	483	1.481
<b>Bağlı Ortaklıklar</b>		

Kar-Ser Tekstil Ltd.Şti.	2.099	0
<b>Ortaklar</b>		
Ödenecek Temettüer	32.233	58.626
<b>TOPLAM</b>	<b>163.061</b>	<b>182.598</b>

<b>İlişkili Tarafllara Yapılan Satışlar*</b>	<b>31 Aralık 2006</b>	<b>31 Aralık 2005</b>
<b>Bağlı Ortaklık</b>		
Karsu Textil Of America	--	1.841.518
<b>TOPLAM</b>	<b>--</b>	<b>1.841.518</b>

<b>İlişkili Tarafllardan Yapılan Alışlar*</b>	<b>31 Aralık 2006</b>	<b>31 Aralık 2005</b>
<b>Bağlı Menkul Kıymet</b>		
Molu Enerji Üretim A.Ş.	1.092.315	1.114.760
<b>TOPLAM</b>	<b>1.092.315</b>	<b>1.114.760</b>

(\*) KDV Hariç Tutarlardır.

#### **NOT 10 – DİĞER ALACAKLAR VE BORÇLAR**

31 Aralık 2006 ve 31 Aralık 2005 tarihleri itibariyle diğler alacakların ve borçların ayrıntısı aşağıdaki gibidir:

<b>Diğler Alacaklar</b>	<b>31 Aralık 2006</b>	<b>31 Aralık 2005</b>
Kısa Vadeli Diğler Alacaklar	66.270	3.570
Diğler Çeşitli Alacaklar	55.800	44.658
<b>TOPLAM</b>	<b>122.070</b>	<b>48.228</b>

<b>Diğler Borçlar/Yükümlülükler</b>	<b>31 Aralık 2006</b>	<b>31 Aralık 2005</b>
Ödenecek Giderler	1.278.126	866.976
Ödenecek Vergi Harç Diğ. Kesinti	741.404	1.071.447
Kısa Vadeli Diğler Borçlar	19.468	45.825
<b>TOPLAM</b>	<b>2.038.998</b>	<b>1.984.248</b>

#### **NOT 11 – CANLI VARLIKLAR**

31 Aralık 2006 ve 31 Aralık 2005 tarihleri itibariyle şirketin aktif değlerleri içinde canlı varlık yoktur.

#### **NOT 12 – STOKLAR**

31 Aralık 2006 ve 31 Aralık 2005 itibariyle dönem sonu stokların ayrıntısı aşağıdaki gibidir.

	<b>31 Aralık 2006</b>	<b>31 Aralık 2005</b>
İlk Madde ve Malzeme	5.698.268	5.554.366
Yarı Mamüller	1.199.143	1.646.772
Mamüller	2.757.849	7.957.992
Emtia	55.179	44.372
Diğer Stoklar	4.613.273	3.869.720
Stok Değer Düşüklüğü Karşılığı * (-)	(80.991)	(1.519.605)
Verilen Sipariş Avansları	196.946	113.853
<b>TOPLAM</b>	<b>14.439.667</b>	<b>17.667.470</b>

(\*) Yönetim Kurulumuzun 18.07.2005 tarih ve 2005 / 17 sayılı kararı ile ; İstanbul Hadımköy'de bulunan konfeksiyon üretim ünitesince yapılan hazır giyim üretiminden vazgeçilmiştir. Hazır giyim olarak geçmiş yıllarda oluşan stokların , gerek modasının geçmesi gerekse değeriniyitirmesi nedeniyle rayiç değerleri ile değerlendirilerek 31 Aralık 2005 itibariyle stok değer düşüklüğü karşılığı ayrılmıştır.

### **NOT 13 – DEVAM EDEN İNŞAAT SÖZLEŞMELERİ ALACAKLARI VE HAKEDİŞ BEDELLERİ**

31 Aralık 2006 ve 31 Aralık 2005 itibariyle devam eden inşaat sözleşmesi yoktur.

### **NOT 14 – ERTELENEN VERGİ VARLIKLARI VE YÜKÜMLÜLÜKLERİ**

#### **Ertelenen Vergiler**

Şirket, ertelenen vergi varlık ve yükümlülüklerini, bilanço kalemlerinin Sermaye Piyasası Kurulu'nun UFRS standartları ile uyumlu Seri XI ; No 25 sayılı "Sermaye Piyasasında Muhasebe Standartları Hakkında Tebliğ" ve yasal mali tabloları arasındaki farklı değerlendirilmelerin sonucunda ortaya çıkan geçici farkların etkilerini dikkate alarak hesaplamaktadır. Söz konusu geçici farklar genellikle gelir ve giderlerin, Tebliğ ve vergi kanunlarına göre değişik raporlama dönemlerinde muhasebeleşmesinden kaynaklanmaktadır.

Geçici farklar üzerinden yükümlülük metoduna göre hesaplanan ertelenen vergi alacağı ve yükümlülüğü için uygulanacak oran %20'dir. (31.12.2005 %30'dur.)

31 Aralık 2006 ve 31 Aralık 2005 tarihleri itibariyle birikmiş geçici farklar ve ertelenen vergi varlık ve yükümlülüklerinin yürürlükteki vergi oranları kullanılarak hazırlanan dökümü aşağıdaki gibidir:

<b>Ertelenen Vergi Aktifleri</b>	<b>31 Aralık 2006</b>		<b>31 Aralık 2005</b>	
	<b>Geçici Farklar</b>	<b>Ertelenmiş Vergi Etkisi</b>	<b>Geçici Farklar</b>	<b>Ertelenmiş Vergi Etkisi</b>
Kıdem Tazminatı Karşılığı	2.657.201	531.440	4.853.049	1.455.915
Yatırım İndirimi (%100)	--	--	11.665.105	3.499.531
Yatırım İndirimi (%40)	--	--	986.504	295.951

Geçmiş Yıl Zararları	10.408.187	2.081.637		
<b>TOPLAM</b>	<b>13.065.388</b>	<b>2.613.077</b>	<b>17.504.658</b>	<b>5.251.397</b>

Ertelenen Vergi Pasifleri	31 Aralık 2006		31 Aralık 2005	
	Geçici Farklar	Ertelenmiş Vergi Etkisi	Geçici Farklar	Ertelenmiş Vergi Etkisi
Yatırım İndirimi Stopajı (%100)	--	--	11.665.105	2.309.691
Maddi Olmayan Duran Varlıklar	40.083	8.016	30.794	9.238
Kıst Amortisman Farkı	224.104	44.821	14.533	4.360
<b>TOPLAM</b>	<b>264.187</b>	<b>52.837</b>	<b>11.710.432</b>	<b>2.323.289</b>

	31 Aralık 2006	31 Aralık 2005
Ertelenen Vergi Aktifleri Net	2.560.240	2.928.108

Ertelenmiş Vergi Hareketleri	31 Aralık 2006
01.01.2006 Açılış Bakiyesi	2.928.108
31.12.2006 Ertelenmiş Vergi Hareketleri (Net)	(367.868)
<b>Bakiye</b>	<b>2.560.240</b>

Şirket Vergi Kanunlarında yatırım indirimi uygulamasını kaldıran ve kullanılmamış haklar için 3 yıllık sınır getiren değişiklik nedeniyle dönemde yatırım indirimi hakkı için geçici fark hesaplamamıştır. Kullanılmayan geçmiş yıl zararları için ise şirketin dönemde zararını büyük ölçüde azaltması nedeniyle geçici fark hesaplamıştır.

#### **NOT 15 – DİĞER CARİ/CARİ OLMAYAN VARLIKLAR VE KISA/UZUN VADELİ YÜKÜMLÜLÜKLER**

Diğer Cari Varlıklar	31 Aralık 2006	31 Aralık 2005
Peşin Ödenen Vergi ve Fonlar	5.211	20
Personel ve İş Avansları	25.988	36.071
İade Alınacak KDV	140.443	--
Gelir Tahakkukları	52.399	--
<b>TOPLAM</b>	<b>224.041</b>	<b>36.091</b>

Diğer Cari Olmayan Varlıklar	31 Aralık 2006	31 Aralık 2005
Gelecek Yıllara Ait Giderler	20.114	177.522
<b>TOPLAM</b>	<b>20.114</b>	<b>177.522</b>



## NOT 16 – FİNANSAL VARLIKLAR

Finansal varlıkların ayrıntısı aşağıdaki gibidir.

	31 Aralık 2006	%	31 Aralık 2005	%
<b>Bağlı Ortaklık</b>	<b>6.884</b>		<b>47.826</b>	
Kar-Ser Tekstil San. Tic. Ltd.Şti.	19.873	96	19.873	96
Karsu Textiles Of America INC **	0		80.950	95
Bağlı Ortaklıklar Değer Düş.Karşılığı	(12.989)		(52.997)	
<b>İştirak</b>	<b>338.944</b>		<b>2.363.699</b>	
Molu Dış Ticaret A.Ş.	262.142	40	262.142	40
LKF Tekstil Boya San. Tic. A.Ş. ***	76.802	33	2.101.557	33
Tekstil San. Dış Ticaret A.Ş.	399.626	14,4	399.626	14,4
İştirakler Değer Düşüklüğü Karşılığı *	(399.626)		(399.626)	
<b>Bağlı Menkul Kıymet</b>	<b>128.677</b>		<b>128.677</b>	
Kayser-Kayseri Serbest Bölge Kur.İşl. A.Ş.	45.213	0,4	45.213	0,4
Kayseri Elektrik Üretim A.Ş.	83.003	0,0063	83.003	0,0063
Molu Enerji Üretim A.Ş.	461	0,0065	461	0,0065
<b>TOPLAM</b>	<b>474.505</b>		<b>2.540.202</b>	

(\*) Tekstil San. Dış Ticaret A.Ş. ile ilgili iflas kararı verilmiş olup , iştirak değeri üzerinden % 100 karşılık ayrılmıştır.

(\*\*) Şirket tasfiye olmuştur.

Şirketin 40.941 YTL net değere sahip bağlı ortaklığı konumundaki Karsu Textiles Of America INC. Firması dönemde tasfiye edilmiştir. Bu nedenle mali tablolarından çıkarılmış oluşun 19.369 YTL zarar dönem gideri ile ilişkilendirilmiştir.

(\*\*\*) Sermayesine % 33 oranında iştirak ettiğimiz 5.550.000 YTL sermayeli LKF Tekstil Boya San. Tic. A.Ş. genel kurulda almış olduğu ve 10.10.2006 tarihinde tescil ettirdiği karar gereği sermayesini azaltarak 200.000 YTL'ye indirmiştir.

## NOT 17 – POZİTİF / NEGATİF ŞEREFİYE

Şirket 31.12.2002 tarihi itibarıyla , % 99,9 oranında hissesine sahip olduğu bağlı ortaklıklarından Karsu Konfeksiyon Sanayi ve Pazarlama A.Ş.'ni devir suretiyle birleşmesi sonucu 31.12.2006 tarihi itibarıyla net 4.645.506 YTL şerefiye aktifte yer almaktadır. Birleşme şerefiyesi her yıl gözden geçirilir ve gerekli görüldüğünde kalıcı değer düşüklükleri için düzeltme kayıtları yapılır. Şerefiye kalan faydalı ömrü dikkate alınarak itfa edilir. Şerefiyenin ekonomik ömrü, 15 yıl olarak belirlenmiştir. Şerefiyenin 31 Aralık 2006 itibarıyla kayıtlı değeri ve birikmiş itfa payı aşağıda sunulmuştur.

Şerefiye	31 Aralık 2006	31 Aralık 2005
Aktif Değeri	8.743.777	8.743.777
Birikmiş İtfa Payı (-)	(4.098.271)	(3.672.728)
<b>TOPLAM</b>	<b>4.645.506</b>	<b>5.071.049</b>

Cari dönemde pozitif/negatif şerefiye oluşmamıştır.

#### **NOT 18 – YATIRIM AMAÇLI GAYRİ MENKULLER**

Şirket aktifinde kayıtlı bulunan yatırım amaçlı gayrimenkuller , şirketin aynı olarak tahsil etmek zorunda kaldığı alacaklarından kaynaklanmış olup, cari değerleri ile mali tablolarda yer almaktadır. Yatırım amaçlı gayrimenkuller maliyet modeline göre değerlendirilmektedir.

Şirket faaliyetlerinde kullanılmayan ve nakde dönüştürülmek için harekete geçilen bu gayrimenkuller mali tablolarda yatırım amaçlı olarak sınıflandırılmıştır. Yatırım amaçlı gayrimenkuller 31 Aralık 2006 ve 31 Aralık 2005 tarihleri itibarıyla değerleri aşağıdaki gibidir.

	<b>31 Aralık 2006</b>	<b>31 Aralık 2005</b>
Yatırım Amaçlı Gayri Menkul- Net	308.846	617.693

#### **NOT 19 – MADDİ VARLIKLAR**

31 Aralık 2006 ve 31 Aralık 2005 itibarıyla maddi varlıkların aktif değerleri ile birikmiş amortismanları aşağıda yer almıştır.

<b>Maddi Varlıkların Cinsi</b>	<b>31 Aralık 2006</b>	<b>31 Aralık 2005</b>
Arazi ve Arsalar	2.418.291	2.418.291
Yerüstü ve Yeraltı Düzenleri	934.305	934.305
Binalar	19.557.009	19.521.354
Makine Tesis ve Cihazlar	152.491.081	148.157.440
Taşıt Araç ve Gereçleri	1.714.595	1.789.142
Döşeme ve Demirbaşlar	4.458.021	4.467.736
Diğer Maddi Duran Varlıklar	1.030.598	1.005.758
Birikmiş Amortismanlar (-)	(130.758.933)	(127.579.540)
Yapılmakta Olan Yatırımlar	381.861	1.511.736
Verilen Sipariş Avansları	24.543	24.543
<b>TOPLAM ( net )</b>	<b>52.251.371</b>	<b>52.250.765</b>

#### **NOT 20 – MADDİ OLMAYAN VARLIKLAR**

31 Aralık 2006 ve 31 Aralık 2005 itibarıyla maddi olmayan varlıkların aktif değerleri ile birikmiş itfa payları aşağıda yer almıştır.

<b>Maddi Olmayan Varlık Cinsi</b>	<b>31 Aralık 2006</b>	<b>31 Aralık 2005</b>
Haklar	261.290	260.399
Finansal Kiralama Konusu Kıymetler	1.186.843	1.186.843

Özel Maliyetler	17.734	17.734
Birikmiş Amortismanlar (-)	(555.092)	(388.723)
<b>TOPLAM ( net )</b>	<b>910.775</b>	<b>1.076.253</b>

#### NOT 21 – ALINAN AVANSLAR

	31 Aralık 2006	31 Aralık 2005
Alınan Avanslar	59.784	23.707
<b>TOPLAM</b>	<b>59.784</b>	<b>23.707</b>

#### NOT 22 – EMEKLİLİK PLANLARI

31 Aralık 2006 ve 31 Aralık 2005 tarihleri itibariyle emeklilik planı yoktur.

#### NOT 23 – BORÇ KARŞILIKLARI

##### Vergi Karşılığı

31 Aralık 2006 ve 31 Aralık 2005 tarihleri itibariyle vergi matrahı oluşmamıştır.

##### Kıdem Tazminatı Karşılığı

Aşağıda belirtilen yasal yükümlülükler haricinde, şirketin herhangi bir emeklilik taahhüdü anlaşması bulunmamaktadır. Yasaya göre Şirket en az bir yıllık hizmeti tamamlayarak emekliye ayrılan (kadınlar için 58 erkekler için 60 yaş), iş ilişkisi kesilen, askerlik hizmeti için çağrılan veya vefat eden her çalışanına kıdem tazminatı ödemek mecburiyetindedir. Ödenecek tazminat her hizmet yılı için bir aylık maaş tutarı kadardır ve bu tutar 31 Aralık 2006 tarihi itibariyle 1.857 YTL (31 Aralık 2005 tarihi itibariyle 1.727 YTL) ile sınırlandırılmıştır. Kıdem tazminatı karşılığı, Şirket'in çalışanlarının emekli olmasından doğan gelecekteki olası yükümlülüğün bugünkü değerinin tahmini üzerinden kayıtlara yansıtılmıştır. Uluslararası Finansal Raporlama Standartları Şirket'in kıdem tazminatı karşılığını tahmin etmek için aktüer değerlendirme yöntemlerinin geliştirilmesini öngörmektedir. Buna göre toplam karşılığın hesaplanmasına yönelik aşağıdaki varsayımlar yapılmıştır.

	31 Aralık 2006
İskonto Oranı	% 5,49
Emeklilik Olasılığının Tahmini İçin Devir Hızı Oranı	% 85

Temel varsayım, enflasyon ile orantılı olarak her yıllık hizmet için 1.857 YTL (31 Aralık 2005: 1.727 YTL) olan tavan yükümlülüğünün artmasıdır. Böylece uygulanan iskonto oranı enflasyonun beklenen etkilerinden arındırılmış gerçek oranı gösterir. Emeklilik olasılığının tahmini devir hızı önceki dönemlere nazaran gerek aktüeryal hesaplamalardaki güncellemeler gerekse personel çıkışlarında kıdemli çıkışların artması nedeniyle yüksek hesaplanmıştır.

31 Aralık 2006 dönemi kıdem tazminatı yükümlülüğünün hareketi aşağıdaki gibidir:

1 Ocak 2006 Bakiyesi	4.853.049
----------------------	-----------

Cari Dönemde Ayrılan Karşılık Tutarı	(2.195.848)
<b>31 Aralık 2006 Bakiyesi</b>	<u>2.657.201</u>

Cari dönemde genellikle şirketin eski çalışanlarından ayrılmalar olmuş ve bu nedenle yüksek düzeyde kıdem tazminatı ödemeleri oluşmuştur. Ayrıca şirket aktüeryal hesaplama sistemlerini güncellemiş ve daha gerçekçi sonuçlar elde etmek için mevcut tüm personelinin emeklilik tarihlerini birebir elde etmiştir. Dönemde bu emeklilik tarihleri esas alınarak kıdem tazminatı karşılığı yeniden düzenlenmiştir.

Personel emeklilik tarihleri bağlı oldukları Sosyal Güvence Kurumlarından temin edilmiştir. Bu şekilde personelin şirket bünyesi dışındaki çalışma sürelerini de kapsayan emeklilik tarihleri elde edilmiştir.

31 Aralık 2005 dönemi kıdem tazminatı yükümlülüğünün hareketi aşağıdaki gibidir:

1 Ocak 2005 Bakiyesi	5.754.793
Cari Dönemde Ayrılan Karşılık Tutarı	(901.744)
<b>31 Aralık 2005 Bakiyesi</b>	<u>4.853.049</u>

#### **NOT 24 – ANA ORTAKLIK DIŞI PAYLAR / ANA ORTAKLIK DIŞI KÂR ZARAR**

31 Aralık 2006 ve 31 Aralık 2005 tarihleri itibariyle yoktur.

#### **NOT 25 – SERMAYE / KARŞILIKLI İŞTİRAK SERMAYE DÜZELTMESİ**

Kayıtlı sermaye sistemine tabi olan Şirket'in ödenmiş sermayesi 35.100.498 YTL ( 31 Aralık 2005: 35.100.498 YTL) , Şirketin çıkarılmış sermayesi her biri 1 (Bir) YKR İtibarlı değerinde 3.510.049.842 paya ayrılmıştır.

Şirketin çıkarılmış sermayesi tamamı ödenmiş 35.100.498 YTL' dir. Bu sermayenin 460.750 YTL'lik kısmı nakden ödenmiştir. Bakiye 11.134.283 YTL' lik kısmı ise Vergi Usul Kanunu'nun mükerrer 298. Maddesinin yeniden değerlendirme hükümleri gereğince oluşan Değer Artış Fonundan, 5.302 YTL'lik kısmı Olağanüstü Yedek Akçeden, 99.665 YTL' lik kısım ise Emisyon Priminden, 166 YTL' lik kısmı Bağlı Ortaklığımız ile birleşme nedeniyle sermaye artırımından, 23.400.332 YTL'lik kısmı Sermaye Piyasası Kurulunun XI / 20 sayılı tebliği gereğince oluşan Öz Sermaye Enflasyon Düzeltme Farkları hesabından sermayeye ilavesi ile karşılanmıştır.

Şirketin 07.04.2004 tarihli Genel Kurul Kararı gereği ayrılan Vergi Mevzuatı'na göre hazırlanan mali tablolar kârı üzerinden hesaplanan yasal ve olağanüstü yedekler, Seri:XI, No:20 sayılı tebliğ hükümlerine göre hazırlanan mali tablolara da aktarılmıştır. 07.04.2004 tarihinde yapılan bu işlemlerde Geçmiş Yıllar Kârları 1.110.305 YTL azaltılırken: yasal yedekler 55.515 YTL , olağanüstü yedekler 1.054.790 YTL artırılmıştır.

Seri:XI, No:20 sayılı tebliğe göre hazırlanan mali tablolarda 2003 yılının zararlı olması nedeniyle yapılan bu işlemin iptal edilmesi gerekmiş ve bu nedenle ilk genel kurulda iptal işlemi görüşülerek iptal kararı alınmıştır. İptal kararı verilen Genel Kurulun 30.03.2005 tarihinde yapılması nedeniyle, ayrılan yasal ve olağanüstü yedekler dönemde enflasyon düzeltmesi yapılmasından dolayı düzeltme işlemlerine tabi tutulmuştur. 31.12.2004 tarihli bilançoda düzeltilmiş değerleri ile yer almışlardır. Düzeltilmiş değerleri ve düzeltme farkları aşağıdaki şekilde oluşmuştur:

<u>Değeri</u>	<u>Tarihi Değeri</u>	<u>Düzeltilme Farkı</u>	<u>Düzeltilmiş</u>
Yasal Yedekler	55.515 YTL	2.292 YTL	57.807 YTL
Olağanüstü Yedekler	1.054.790 YTL	43.561 YTL	1.098.351 YTL
Geçmiş Yıllar Kârları (-)	1.110.305 YTL	45.854 YTL	1.156.159 YTL

Şirketin 30.03.2005 tarihli genel kurul kararına istinaden kayıtlarda yukarıda düzeltilmiş değerleri yer alan yasal ve olağanüstü yedekler hesaplardan çıkartılarak mali tablolar olması gereken değerlere getirilmiştir.

Aynı düzeltme işlemlerinde SPK Seri XI, No : I Tebliği hükümlerince hazırlanan mali tablo kârı üzerinden sermaye piyasası kurulunun 28.03.2005 tarihli yazılarına istinaden 52.991 YTL'nin I. tertip yedek akçe ayrılarak mali tablolara alınmıştır. I. Tertip yedek akçe geçmiş yıl kârları ile ilişkilendirilmiştir. Bu işlemler 30.03.2005 tarihinde yapılmış olup, ekli mali tablolar düzeltilmiş değerlere göre hazırlanmıştır.

#### NOT 26 – SERMAYE YEDEKLERİ

	31 Aralık 2006	31 Aralık 2005
Emisyon Primi	85.244	85.244
Özsermaye Enf.Düz.Farkları	19.884.875	19.884.875
<b>Toplam :</b>	<b>19.970.119</b>	<b>19.970.119</b>

31 Aralık 2005 - 31 Aralık 2006	Tarihi Değerler	Düzeltilmiş Değer	Özsermaye Enf.Düzeltilmesi Farkı
Sermaye	11.700.166	32.681.400	20.981.234
Emisyon Primi	85.244	978.558	893.314
Yasal Yedekler	999.278	5.013.008	4.013.730
Statü Yedekler	50	25.265	25.215
Olağanüstü Yedek	3.332.004	20.703.718	17.371.714
<b>Toplamlar</b>	<b>16.116.742</b>	<b>59.401.949</b>	<b>43.285.207</b>
Öz Sermaye Enf.Düz.Farklarından Sermayeye İlave Edilen:			23.400.332
<b>Öz Sermaye Enflasyon Düzeltme Hesabı Toplamı:</b>			<b>19.884.875</b>

#### NOT 27 – KÂR YEDEKLERİ

Yasal yedekler, TTK'da öngörüldüğü şekli ile birinci ve ikinci yedeklerden oluşur. TTK, birinci yasal yedeğin, toplam yedek Şirket'in ödenmiş sermayesinin %20'sine erişene kadar kanuni kârdan %5 oranında ayrılmasını öngörür. İkinci yasal yedek ise, ödenmiş sermayenin %5'ini aşan tüm nakit kâr dağıtımları üzerinden %10 oranında ayrılır. TTK hükümleri çerçevesinde yasal yedekler, sadece zararları netleştirmek için

kullanılabilmekte ve ödenmiş sermayenin %50'sini aşmadıkça diğer amaçlarla kullanılamamaktadır. Seri XI No:25 sayılı tebliğ uyarınca enflasyona göre düzeltilen ilk mali tablo düzenlenmesi sonucunda özsermaye kalemlerinden "Sermaye, Emisyon Primi, Yasal Yedekler, Statü Yedekleri, Özel Yedekler ve Olağanüstü Yedek kalemlerine bilançoda kayıtlı değerleri ile yer verilir. Bu hesap kalemlerinin düzeltilmiş değerleri toplu halde özsermaye grubu içinde "özsermaye enflasyon düzeltmesi farkları" hesabında yer verilir.

31 Aralık 2006 ve 31 Aralık 2005 tarihleri itibariyle kâr yedeklerinin detayları aşağıdaki gibidir.

	<b>31 Aralık 2006</b>	<b>31 Aralık 2005</b>
Yasal Yedekler	999.278	999.278
Statü Yedekleri	50	50
Olağanüstü Yedek	3.332.004	3.332.004
<b>TOPLAM</b>	<b>4.331.332</b>	<b>4.331.332</b>

#### **NOT 28 – GEÇMİŞ YIL KÂR/ZARARLARI**

	<b>31 Aralık 2005</b>
31.12.2004 Geçmiş Yıl Kârları	15.332.737
2004 yılı Dönem Zararı	(195.055)
31.12.2004 Bakiyesi	15.137.682
30.03.2005 Geçmiş Yıl Kârları	
Düzeltilme (*)	1.156.159
30.03.2005 Geçmiş Yıl Kârları	
Düzeltilme(*)	(52.991)
<b>31.12.2005 Bakiyesi</b>	<b>16.240.850</b>

	<b>31 Aralık 2006</b>
2005 yılı Dönem Zararı	(12.539.344)
<b>31.12.2006 Bakiyesi</b>	<b>3.701.506</b>

(\*) Dipnot 25

#### **NOT 29 – YABANCI PARA POZİSYONU**

	<b>31 Aralık 2006</b>	<b>31 Aralık 2005</b>
Varlıklar	11.316.860	3.164.055
Yükümlülükler	25.642.863	19.829.648
<b>Net Yabancı Para Pozisyonu</b>	<b>(14.326.003)</b>	<b>(16.665.593)</b>

**31 Aralık 2006**

<b>Toplam Dövizli Varlıklar</b>	<b>Döviz Cinsi</b>	<b>Döviz Tutarı</b>	<b>Döviz Kuru *</b>	<b>Tutar ( YTL )</b>
Banka	USD	583.957,33	1.4056	820.810
Banka	EUR	268.683,17	1.8515	497.467
Banka	CHF	0,84	1.1503	1
İhracat Bedeli	USD	645.903,99	1.4056	907.883
İhracat Bedeli	EUR	1.128.910,39	1.8515	2.090.178
İhracat Bedeli	GBP	13.958,62	2.7569	38.483
Müşteri	USD	586.264,30	1.4056	824.053
Müşteri	EUR	390.547,58	1.8515	723.099
Factoring	EUR	2.280.319,98	1.8515	4.222.012
Factoring	GBP	15.000,00	2.7569	41.353
Satıcı	EUR	38.317,00	1.8515	70.944
Satıcı	USD	226,44	1.4056	318
İştirak	EUR	583.450,85	1.8515	1.080.259
<b>TOPLAM</b>				<b>11.316.860</b>

(\*) Varlıklar TCMB Döviz Alış Kuru ile YTL'ye dönüştürülmüştür.

### 31 Aralık 2006

<b>Toplam Dövizli Yükümlülükler</b>	<b>Döviz Cinsi</b>	<b>Döviz Tutarı</b>	<b>Döviz Kuru *</b>	<b>Tutar ( YTL )</b>
Satıcı	USD	134.116,33	1.4124	189.426
Satıcı	EUR	1.176.448,06	1.8604	2.188.664
Satıcı	GBP	235,71	2.7713	653
İthalat Borcu	EUR	2.256.208,71	1.8604	4.197.451
İthalat Borcu	USD	193.333,20	1.4124	273.064
Banka Borcu	EUR	9.079.308,99	1.8604	16.891.146
Banka Borcu	USD	1.324.207,08	1.4124	1.870.310
Müşteri	EUR	6.725,54	1.8604	12.512
Factoring	EUR	8.175,53	1.8604	15.210
Factoring	GBP	205,60	2.7713	570

Bağlı Ortaklık	USD	2.731,08	1.4124	3.857
----------------	-----	----------	--------	-------

**TOPLAM** **25.642.863**

(\*) Yükümlülükler TCMB Döviz satış kuru ile YTL'ye dönüştürülmüştür.

### 31 Aralık 2005

Toplam Dövizli Varlıklar	Döviz Cinsi	Döviz Tutarı	Döviz Kuru *	Tutar ( YTL )
Banka	USD	73.465,73	1.3418	98.576
Banka	EUR	31.970,81	1.5875	50.754
Banka	CHF	0,84	1.0188	1
İhracat Bedeli	USD	617.691,45	1.3418	828.818
İhracat Bedeli	EUR	618.633,30	1.5875	982.080
İhracat Bedeli	GBP	1.285,83	2.3121	2.973
Müşteri	USD	272.974,49	1.3418	366.277
Factoring	EUR	501.508,73	1.5875	796.145
Satıcı	EUR	19.982,01	1.5875	31.722
Satıcı	USD	5.000,00	1.3418	6.709

**TOPLAM** **3.164.055**

(\*) Varlıklar TCMB Döviz Alış Kuru ile YTL'ye dönüştürülmüştür.

### 31 Aralık 2005

Toplam Dövizli Yükümlülükler	Döviz Cinsi	Döviz Tutarı	Döviz Kuru *	Tutar ( YTL )
Satıcı	USD	59.547,91	1.3483	80.289
Satıcı	EUR	126.660,08	1.5952	202.048
Satıcı	GBP	235,71	2.3242	548
İthalat Borcu	EUR	1.317.740,97	1.5952	2.102.061
Banka Borcu	EUR	9.943.539,57	1.5952	15.861.934
Banka Borcu	USD	1.166.613,62	1.3483	1.572.945
Müşteri	EUR	5.561,28	1.5952	8.871
Müşteri	USD	591,90	1.3483	798
İştirak	EUR	96,77	1.5952	154

**TOPLAM** **19.829.648**

(\*) Yükümlülükler TCMB Döviz satış kuru ile YTL'ye dönüştürülmüştür.

## NOT 30 – DEVLET TEŞVİK VE YARDIMLARI



Şirketimizin , toplam 2,5 Milyon YTL mertebesindeki yatırımı ile ilgili Kayseri Sanayi Odası'na yapmış olduğu Yatırım Teşvik Belgesi müracaatı olumlu sonuçlanmış , % 100 gümrük muafiyeti desteği sağlayan “ürün çeşitlendirmesi” yatırımı kapsayan 06.06.2005 tarih ve 79877 no.'lu Yatırım Teşvik Belgesi alınmış olup , yatırımın başlama tarihi : 17.05.2005 bitirme tarihi : 17.05.2007' dir. 31 Aralık 2006 tarihi itibariyle bu belge kapsamında yapılan yatırım harcama tutarı 5.208.260 YTL (31 Aralık 2005 itibariyle 1.115.662 YTL'dir. Bu harcamalar üzerinden kazanılan yatırım indirimi tutarı (%40) 446.265 YTL)'dir.

31 Aralık 2006 tarihi itibariyle, teşvik belgesiz % 40 yatırım indirimi kapsamında yapılan yatırım harcaması yoktur. (31 Aralık 2005 itibariyle 101.210 YTL'dir. Bu harcamalar üzerinden kazanılan yatırım indirimi tutarı (% 40) 40.484 YTL'dir). 31.12.2005 devreden yatırım indirimi değerlenmiş tutarı 11.666.194 YTL ve 31.12.2005 tarihi itibariyle kullanılabilir teşvik belgesiz yatırım indirimi (%40) tutarının (ÜFE'deki artış oranı ile) endekslenmesiyle oluşan 1.100.741 YTL ile birlikte, 31 Aralık 2006 tarihli yatırım indirimi toplamı 12.766.935 YTL olmaktadır.

### **NOT 31 – KARŞILIKLAR, ŞARTA BAĞLI VARLIK VE YÜKÜMLÜLÜKLER**

<b>Alınan Teminatlar</b>	<b>31 Aralık 2006</b>	<b>31 Aralık 2005</b>
Temlikname	1.626.132	1.626.132
<b>Verilen Teminatlar</b>	<b>31 Aralık 2006</b>	<b>31 Aralık 2005</b>
Verilen Teminat Mektupları	4.408.863	499.157
Verilen Teminat Senetleri	1.574	149.979

Şirketin 31 Aralık 2006 tarihi itibariyle aktife kayıtlı varlıkların toplam sigorta değeri 152.618.094 YTL'dir. (31 Aralık 2005 : 137.403.677 YTL'dir)

### **Vadeli Sözleşmeler**

31 Aralık 2006 tarihi itibariyle; Fortisbank ile 15.01.2007 vadeli 700.000 EURO tutarında forward sözleşmesi yapılmıştır.

### **DAVALAR :**

#### **a) Şirketin “Davacı” olduğu ve devam etmekte olan davalar :**

##### **- İcra Takipleri :**

12.239 YTL alacağımız için İstanbul 13. icra müdürlüğü (Eyüp 1. icra müdürlüğü – İstanbul 4.Asliye Ticaret Mahkemesi ), 30.182 YTL Zeytinburnu 1. icra müdürlüğü (İstanbul 8.Asliye Ticaret Mahkemesi, 50.000 YTL Bakırköy 3. icra müdürlüğü, 49.334 YTL Bakırköy 3. icra müdürlüğü, 3.710 YTL Bakırköy 3. icra müdürlüğü, 1.652 YTL Bakırköy 3. icra müdürlüğü, 8.271 YTL Bakırköy 3. icra müdürlüğü, 1.720 YTL Bakırköy 3. icra müdürlüğü, 1.817 YTL Bakırköy 3. icra müdürlüğü, 1.211 YTL Büyükçekmece 1. icra müdürlüğü, 47.293 YTL İstanbul 12. icra müdürlüğü, 37.015 YTL Büyükçekmece 1. icra müdürlüğü, 2.241 YTL Büyükçekmece 1. icra müdürlüğü, 4.510 YTL Şişli 1. icra müdürlüğü, 37.000 YTL Şişli 2. icra müdürlüğü,

7.987 YTL Büyükçekmece 1.icra müdürlüğü, 47.894 YTL Şişli 1.icra müdürlüğü, 4.973 YTL Beyoğlu 1. icra müdürlüğü, 51.195 YTL. İstanbul 12. icra müdürlüğü, 68.792 YTL. İstanbul 12. icra müdürlüğü, 30.000 USD Kadıköy 2. icra müdürlüğü, 235.559 YTL. İzmir 10. icra müdürlüğü, 282.355 YTL. Bakırköy 8. icra müdürlüğü, 17.516 YTL. Bakırköy 4. icra müdürlüğü, 15.214 YTL. İstanbul 12. icra müdürlüğü, 40.943 YTL. Kadıköy 4. icra müdürlüğü, 41.408 YTL. ve 91.200 YTL. Bakırköy 4. icra müdürlüğü'nde olmak üzere devam eden 27 adet icra takibi mevcuttur.

**- Devam Eden Davalar :**

Şişli 3. Sulh Hukuk Mahkemesi 2.239.28 YTL bedelli istirdat davası,

İştirakimiz olan ve İstanbul 1. Asliye Ticaret Mahkemesince iflası kararı verilen Tekstil San. Dış Ticaret A.Ş. hakkında İstanbul 3. iflas müdürü tarafından "hileli İflas" halinin mevcut olduğu gerekçesi ile İstanbul Cumhuriyet Başsavcılığı nezdinde ihbarda bulunmuş ve bu ihbar neticesinde İstanbul 3. Ağır Ceza Mahkemesinde dava açılmıştır. Müflis şirketin gayrimenkulünün satışı sonrasında yapılan taksimatta şirketimize 3.366 YTL pay düşmüştür. Şirketimiz payına düşen miktar tahsil edilmiştir.

**b) Şirketin "Davalı" olduğu ve devam etmekte olan davalar :**

**- İcra Takipleri :**

3.314 YTL İstanbul 13. icra müdürlüğünde (İstanbul 2.Sulh Hukuk Mahkemesi) olmak üzere devam etmekte olan 1 adet icra takibi mevcuttur.

**- Devam Eden Davalar :**

İstanbul 2. Asliye Ticaret Mahkemesinde 6.715 YTL aleyhimize açılan alacak davası yargıtayca bozulup yeniden görülmek üzere yerel mahkemeye gönderilmiştir. Dava devam etmektedir.

**NOT 32 – İŞLETME BİRLEŞMELERİ**

31 Aralık 2006 ve 31 Aralık 2005 itibariyle işletme birleşmesi yoktur.

**NOT 33 – BÖLÜMLERE GÖRE RAPORLAMA**

31 Aralık 2006 ve 31 Aralık 2005 itibariyle bölümlere göre raporlama yoktur.

**NOT 34 – BİLANÇO TARİHİNDEN SONRAKİ OLAYLAR**

31 Aralık 2006 itibariyle ; Şirket kıdem tazminatı karşılıklarını 31.12.2006 tarihi itibariyle geçerli olan 1.857 YTL üzerinden hesaplamıştır. Ancak bu tavan 01.01.2007 tarihinden geçerli olmak üzere 1.961 YTL'ye yükseltilmiştir.

31 Aralık 2005 itibariyle ; Şirket kıdem tazminatı karşılıklarını 31.12.2005 tarihi itibariyle geçerli olan 1.727 YTL üzerinden hesaplamıştır. Ancak bu tavan 01.01.2006 tarihinden geçerli olmak üzere 1.770 YTL'ye yükseltilmiştir.

**NOT 35 – DURDURULAN FAALİYETLER**

31 Aralık 2006 itibariyle, durdurulan faaliyet yoktur.

31 Aralık 2005 itibariyle, Şirket Yönetim Kurulu Kararı gereği Konfeksiyon üretiminden vazgeçilmiştir.

### NOT 36 – ESAS FAALİYET GELİRLERİ

	31 Aralık 2006	31 Aralık 2005
<b>Satış Gelirleri (Net)</b>	<b>93.959.967</b>	<b>78.477.618</b>
Yurtiçi Satışlar	65.684.064	61.028.120
Yurtdışı Satışlar	29.370.175	18.203.630
Diğer Satışlar	51.487	383.353
Satıştan İadeler (-)	(1.007.844)	(1.007.310)
Satış İskontoları (-)	(5.270)	--
Diğer İndirimler (-)	(132.645)	(130.175)
<b>Esas Faaliyetlerden Diğer Gelirler</b>	<b>1.965.496</b>	<b>444.315</b>
<b>Satışların Maliyeti ( - )</b>	<b>(82.046.427)</b>	<b>(78.710.002)</b>
<b>Esas Faaliyet Gelirleri ( Net )</b>	<b>13.879.036</b>	<b>211.931</b>

### NOT 37 – FAALİYET GİDERLERİ

	31 Aralık 2006	31 Aralık 2005
Araştırma ve Geliştirme Giderleri	34.219	77.502
Pazarlama Satış ve Dağıtım Giderleri	3.651.854	3.233.855
Genel Yönetim Giderleri	3.489.380	4.365.614
<b>TOPLAM</b>	<b>7.175.453</b>	<b>7.676.971</b>

### NOT 38 – DİĞER FAALİYETLERDEN GELİR-GİDER VE KÂR/ZARARLAR

31 Aralık 2006 ve 31 Aralık 2005 tarihleri itibariyle diğer Faaliyet Gelirleri ve Diğer Faaliyet Giderleri bakiyeleri aşağıda sunulmuştur.

Diğer Faaliyet Gelirleri	31 Aralık 2006	31 Aralık 2005
Faiz Gelirleri	36.377	25.952
Komisyon Gelirleri	15.978	24.041
Konusu Kalmayan Karşılıklar	2.199.214	916.531
Kambiyo Kârları	4.566.940	4.044.842

Reeskont Faiz Gelirleri	143.999	195.979
Diğer Gelirler	934.121	527.413
<b>Toplam Diğer Faaliyet Gelirler</b>	<b>7.896.629</b>	<b>5.734.758</b>

<b>Diğer Faaliyet Giderleri</b>	<b>31 Aralık 2006</b>	<b>31 Aralık 2005</b>
Komisyon Giderleri	130	81.527
Karşılık Giderleri	670.452	3.097.453
Kambiyo Zararları	1.196.035	771.902
Reeskont Faiz Giderleri	208.967	244.214
Diğer Olağan Gider ve Zararlar	418.619	443.279
<b>Toplam Diğer Faaliyet Giderleri</b>	<b>2.494.203</b>	<b>4.638.375</b>

<b>Diğer Faaliyetlerden Gelirler / (Giderler) - NET</b>	<b>5.402.426</b>	<b>1.096.383</b>
---------------------------------------------------------	------------------	------------------

#### **NOT 39 – FİNANSMAN GİDERLERİ**

	<b>31 Aralık 2006</b>	<b>31 Aralık 2005</b>
Kısa Vadeli Borçlanma Giderleri	10.229.888	6.119.704
Uzun Vadeli Borçlanma Giderleri	313.022	50.983
<b>TOPLAM</b>	<b>10.542.910</b>	<b>6.170.687</b>

#### **NOT 40 – NET PARASAL POZİSYON KÂR/ZARARI**

Net Parasal Pozisyon kârı/zararı, parasal olmayan bilanço kalemlerinin, öz sermayenin ve gelir tablosunun düzeltme işlemine tabi tutulması sonucunda aktif ve pasif kalemlerinin arasında ortaya çıkan fark olarak hesaplanmıştır. Ancak 1 Ocak 2005 tarihinden itibaren mali tabloların enflasyon göre düzeltilmesine son verildiğinden 1 Ocak 2005 – 31 Aralık 2005 dönemi ve 1 Ocak 2006 – 31 Aralık 2006 dönemi için parasal pozisyon kârı/zararı hesaplanmamıştır.

#### **NOT 41 – VERGİLER**

	<b>31 Aralık 2006</b>
Cari Kurumlar Vergisi Karşılığı	--
Ertelenmiş Vergi*	(367.868)
<b>TOPLAM</b>	<b>(367.868)</b>

\*Dipnot 14

5520 sayılı Kurumlar Vergisi Kanunu, 21 Haziran 2006 tarih ve 26205 sayılı Resmi Gazete'de yayımlanarak yürürlüğe girmiştir. Bu kanun ile 5422 sayılı Kurumlar Vergisi Kanunu yürürlükten kaldırılmıştır.

Türkiye'de Kurumlar Vergisi oranı 2006 yılı için %20'dir. (2005: %30) Kurumlar vergisi oranı, kurumların ticari kazancına vergi yasaları gereğince indirimi kabul edilmeyen giderlerin ilave

edilmesi, vergi yasalarında yer alan istisna ve indirimlerin sonucu bulunacak safi kurum kazancına uygulanır. Kurumlar vergisi beyannamesi, hesap döneminin kapandığı ayı izleyen dördüncü ayın 25'inci günü akşamına kadar verilir ve ayın sonuna kadar ödenir.

Kurumlar, 1 Ocak 2007 tarihinden itibaren ilişkili kişilerle emsallere uygunluk ilkesine aykırı olarak tespit ettikleri bedel veya fiyat üzerinden mal veya hizmet alım ya da satımında bulunursa, kazanç tamamen veya kısmen transfer fiyatlandırması yoluyla örtülü olarak dağıtılmış sayılır. Alım, satım, imalat ve inşaat işlemleri, kiralama ve kiraya verme işlemleri, ödünç para alınması ve verilmesi, ikramiye, ücret ve benzeri ödemeleri gerektiren işlemler her hal ve şartta mal veya hizmet alım ya da satımı olarak değerlendirilir.

Tam mükellef kurumlar tarafından, Türkiye'de bir işyeri veya daimi temsilci aracılığıyla kâr payı elde edenler hariç olmak üzere dar mükellef kurumlara veya kurumlar vergisinden muaf olan dar mükelleflere dağıtılan ve Gelir Vergisi Kanunu'nun 75'inci maddesinin 2'nci fıkrasının (1), (2) ve (3) numaralı bentlerinde sayılan kâr payları üzerinden %15 oranında vergi kesintisi yapılır. Aynı fıkranın parantez içi hükmüyle kârın sermayeye eklenmesinin kâr dağıtımını sayılmayarak stopaja tabi tutulmayacağı belirtilmiştir.

Şirketler üçer aylık mali kârları üzerinden %20 oranında geçici vergi hesaplar ve o dönemi izleyen ikinci ayın 10'uncu gününe kadar beyan edip 17'nci günü akşamına kadar öderler. 2006 yılının 1'inci geçici vergi döneminde uygulanan %30 oranı nedeniyle fazladan ödenmiş olan geçici vergi, Ocak - Haziran 2006 ayları için verilecek 2'nci geçici vergi dönemine ilişkin beyannameler üzerinden %20 oranı esas alınarak

hesaplanacak geçici vergiden mahsup edilecektir. Yıl içinde ödenen geçici vergi o yıla ait olup izleyen yıl verilecek kurumlar vergisi beyannamesi üzerinden hesaplanacak kurumlar vergisinden mahsup edilir. Mahsuba rağmen ödenmiş geçici vergi tutarı kalmış ise bu tutar nakden iade alınabileceği gibi devlete karşı olan herhangi bir başka mali borca da mahsup edilebilir.

30 Aralık 2003 tarihinde Resmi Gazete'de yayımlanan, 5024 sayılı Vergi Usul Kanunu, Gelir Vergisi Kanunu ve Kurumlar Vergisi Kanunu'nda Değişiklik Yapılması Hakkında Kanun ("5024 sayılı Kanun"), kazançlarını bilanço esasına göre tespit eden gelir veya kurumlar vergisi mükelleflerinin mali tablolarını

1 Ocak 2004 tarihinden başlayarak enflasyon düzeltmesine tabi tutmasını öngörmektedir. Anılan yasa hükmüne göre enflasyon düzeltmesi yapılabilmesi için son 36 aylık kümülatif enflasyon oranının ( DİE TEFİ artış oranının ) %100'ü ve son 12 aylık enflasyon oranının ( DİE TEFİ artış oranının ) %10'u aşması gerekmektedir. 31 Aralık 2005 itibariyle bu şartlar gerçekleşmemiştir. 31 Aralık 2006 itibariyle ÜFE'deki artış son 36 ayda % 32,07 , son 12 ayda % 11,58 olarak gerçekleşmiştir. Her ne kadar son 12 ayda ÜFE'de % 10'u aşan bir artış olmuşsa da, son 36 ayda % 100'ü aşan bir artış olmadığından yani bu iki şart birlikte gerçekleşmediğinden enflasyon düzeltmesi yapılmamıştır.

Türk vergi mevzuatına göre beyanname üzerinde gösterilen mali zararlar 5 yılı aşmamak kaydıyla dönem kurum kazancından indirilebilirler. Ancak, mali zararlar, geçmiş yıl kârlarından mahsup edilemez.

Yatırım İndirimi İstisnası, 5479 sayılı Kanun ile 1 Ocak 2006 tarihinden itibaren geçerli olmak üzere yürürlükten kaldırılmıştır.

Ancak gelir ve kurumlar vergisi mükelleflerinden, ilgili yıllarda vergiye tabi kazanç (matrah) oluşmaması nedeniyle 31 Aralık 2005 tarihi itibariyle kullanılmayıp sonraki dönemlere devreden yatırım indirimi tutarları ile 31 Aralık 2005 tarihi itibariyle devam eden projelerle

ilgili olarak sonraki yıllarda yapılacak yatırım harcamaları üzerinden hak kazanılacak yatırım indirimi tutarları için 31 Aralık 2008 tarihine kadar 3 yıllık geçiş dönemi tanınmıştır.

Buna göre,

31 Aralık 2005 tarihi itibarıyla mevcut olup 2005 yılı kazançlarından indirilemeyen yatırım indirimi istisnası tutarlarını (%19,8 oranında tevkifata tabi olan veya %40'lık yatırım indirimleri),

24 Nisan 2003 tarihinden önce yapılan müracaat üzerine düzenlenen yatırım teşvik belgeleri kapsamında 1 Ocak 2006 tarihinden önce başlanılan yatırımlar ile ilgili olarak bu tarihten sonra yapılacak yatırım harcamaları üzerinden 31 Aralık 2005 tarihi itibarıyla yürürlükte bulunan mevzuat hükümlerine göre hesaplayacakları ve kullanımı halinde %19,8 oranında tevkifata tabi olacak yatırım indirimi istisnası tutarlarını,

24 Nisan 2003 tarihinden sonra Gelir Vergisi Kanunu'nun kaldırılan 19'uncu maddesi kapsamında 1 Ocak 2006 tarihinden önce başlanılan yatırımlar ile ilgili olarak, yatırımla iktisadi ve teknik bakımdan bütünlük arz edip bu tarihten sonra yapılan yatırımlar üzerinden 31 Aralık 2005 tarihi itibarıyla yürürlükte bulunan mevzuat hükümlerine göre hesaplayacakları %40'lık yatırım indirimi istisnası tutarlarını,

31 Aralık 2005 tarihinde yürürlükte bulunan mevzuat hükümlerine göre (5422 sayılı Kurumlar Vergisi Kanunu'nun %30 oranındaki kurumlar vergisi oranı ve Gelir Vergisi Kanunu'nun gelir vergisi tevkifatı ile ilgili düzenlemeleri dahil) sadece 2006, 2007 ve 2008 yıllarına ait kazançlarından indirebileceklerdir.

Söz konusu seçimlik hakkı kullananlar ilgili yılın sonuna kadar seçtikleri yöntemden vazgeçemeyeceklerdir. Bu hakkı kullanmak isteyen şirketler ilgili yılda vergi oranları bakımından da eski hükümlere tabi olacaklardır.

#### **NOT 42 – HİSSE BAŞINA KAZANÇ**

Gelir tablosunda beyan edilen hisse başına kâr, net kârın ilgili yıl içinde mevcut hisselerin ağırlıklı ortalama adedine bölünmesi ile tespit edilir.

Şirketler mevcut hissedarlara birikmiş kârlardan payları oranında hisse dağıtarak ("Bedelsiz Hisseler") sermayelerini arttırabilir. Hisse başına kâr hesaplanırken, bu bedelsiz hisse ihracı çıkarılmış hisseler olarak sayılır. Dolayısıyla hisse başına kâr hesaplamasında kullanılan ağırlıklı hisse adedi ortalaması, hisselerin bedelsiz olarak çıkarılmasını geriye dönük olarak uygulamak suretiyle elde edilir.

Hisse başına esas kâr, hissedarlara ait net kârın çıkarılmış adi hisselerin söz konusu dönemdeki ağırlıklı ortalama adedine bölünmesi ile hesaplanır.

	<b>31 Aralık 2006</b>	<b>31 Aralık 2005</b>
Net Dönem Karı/Zararı	1.195.231	(12.539.344)
Adi Hisse Senedi Ağırlıklı Ortalama Adet	3.510.049.842	3.510.049.842
Bin Hisse Senedi Başına Kar/Zarar	0,341	(3,572)

#### **NOT 43 – NAKİT AKIM TABLOSU**

Nakit akım tablosu, mali tablolar içerisinde gösterilmiştir.

31 Aralık 2006 itibariyle, dönemde şirketin nakit ve nakit benzeri varlık artışı 1.420.205 YTL olmuştur. Dönem sonu nakit ve nakit benzeri varlık bakiyesi 2.108.013 YTL'dir.

31 Aralık 2005 itibariyle, dönemde şirketin nakit ve nakit benzeri varlık artışı 281.783 YTL olmuştur. Dönem sonu nakit ve nakit benzeri varlık bakiyesi 687.808 YTL'dir.

#### **NOT 44 – MALİ TABLOLARI ÖNEMLİ ÖLÇÜDE ETKİLEYEN YA DA MALİ TABLOLARIN AÇIK, YORUMLANABİLİR VE ANLAŞILABİLİR OLMASI AÇISINDAN AÇIKLANMASI GEREKLİ OLAN DİĞER HUSUSLAR**

Sermaye Piyasası Kurulu'nun 17.03.2005 tarih ve 11/367 sayılı kararı ile Seri XI; No 20 ve Seri XI; No 25 sayılı tebliğlerde yer alan şartların ortadan kalktığı gerekçesi ile 2005 yılında mali tabloların enflasyona göre düzeltilmesi uygulamasına son verilmiştir. Bu nedenle 2005 yılı mali tablolarında olduğu gibi 31 Aralık 2006 tarihli mali tabloları da enflasyon düzeltmesine tabi tutulmamıştır.

#### **D. İdari Faaliyetler:**

##### **1. Yönetim Kurulu ve Yöneticiler:**

###### **Dr. Sait MOLU, Yönetim Kurulu Murahhas Başkan ;**

1948 Yılında İ.Ü. Hukuk Fakültesi'nden mezuniyetini takiben, 1954 yılında Almanya-Götingen'de doktorasını tamamlamıştır. Orta Anadolu Mensucat A.Ş.'nin de kurucularından olan, Dr. MOLU 1958 - 1962 yılları arasında bu şirketin Genel Müdürlüğü'nü yapmıştır. KARSU'nun kuruluşundan beri Yönetim Kurulu Başkanlığı'nı sürdürmektedir.

###### **Faruk MOLU, Üye ;**

İstanbul üniversitesi Hukuk Fakültesi'ni takiben öğrenimine Almanya'da devam etmiştir. 1981 yılına kadar D.P.T.'de Daire Başkanlığı ve Müsteşar yardımcılığı, Yüksek Planlama Kurulu Üyeliği, DESİYAP Genel Müdürlüğü ve Yönetim Kurulu Başkanlığı olmak üzere kamuda çeşitli görevler alan Faruk Molu, 1980'li yıllarda KARSU yönetimine katılmış murahhas üye olarak görev yapmıştır. 2001 yılına kadar Genel Müdürlüğü tedvir etmiştir.

###### **Metin MOLU, Murahhas Başkan Vekili ;**

1932'de Kayseri'de doğdu. Almanya'da Tekstil Mühendisliği öğrenimi yapan Metin Molu, 1977 yılından beri KARSU Yönetim Kurulu'nda faal üye olarak bulunmaktadır.

###### **Mustafa MOLU, Üye ;**

1936 yılında Kayseri'de doğdu. Almanya'da Tekstil Mühendisliği öğrenimini tamamladı. Türkiye'ye dönüşünde iş hayatına Sümerbank'ta başladı. Akın Tekstil'de teknik yönetici olarak çalıştı. 1980 yılından beri KARSU Tekstil'de Yönetim Kurulu üyesidir.

###### **Veli YILDIRIM, Üye ;**

1936 yılında Bolu'da doğdu. Yıldız Teknik Üniversitesi'nde Makine Mühendisi öğrenimini takiben tekstil sanayinde çalıştı. Sırasıyla Sümerbank, Akın Tekstil ve Trakya İplik'te Teknik Yöneticilik yapan Yıldırım, 1980 – 1990 yılları arasında KARSU Tekstil'de Fabrika Müdürü olarak görev yaptı. 1990 yılından beri Yönetim Kurulu üyesidir.

###### **Prof. Dr.Mehmet ŞAHİN, Üye ;**

1944 yılında Kayseri'nin Hisarcık kasabasında doğdu. 1968 yılında Siyasal Bilgiler Fakültesi'nden mezun oldu. 1989 yılında uluslararası iktisat dalında profesör unvanını

aldı. 1992–2000 yılları arasında Kayseri Erciyes Üniversitesi Rektörü olarak görev yaptı. 2001–2004 yılları arasında Karsu Denetim Kurulu üyeliğinde bulundu

**Arif MOLU, Murahhas Üye ;**

1975 yılında Ankara'da doğan Arif Molu, 1997 yılında ODTÜ Mühendislik Fakültesi Çevre Mühendisliği Bölümü'nden mezuniyetini takiben KARSU'da değişik görevlerde çalışmış; bu arada Kayseri ili Karasu mevkiinde Kızılırmak üzerinde kurulu MOLU Hidro Elektrik Santrali'nin proje geliştirme, inşaat ve işletmesini de yürütmüştür.

**Nevzat SEYOK, Genel Müdür ;**

1961 Malatya doğumludur. ODTÜ Elektrik/Elektronik Bölümü'nden mezun olduktan sonra çalışma hayatına elektronik sanayinde başlamıştır. 1991'de KARSU'ya geçen Seyok, çeşitli kademelerde görev aldıktan sonra 1 Aralık 2005 tarihinden itibaren Genel Müdür olarak görev yapmaktadır.

**2. Personel ve İşçi Hareketleri :** 2005 yılı sonunda 588 olan toplam çalışan sayısı 2006 yılında yapılan makine yatırımlarının etkisi ile 31.12.2006 tarihi itibariyle 625 kişi olmuştur. Bu artışa diğer bir etken ise daha önceki yıllarda % 50 civarında olan boyahane kapasite kullanım yüzdesinin , 2006 yılında % 80'e ulaşmasıdır.

**3. Toplu Sözleşme Uygulamaları :** Türkiye Tekstil, Sanayi İşverenleri sendikası (TUTSİS) üyesi olan KARSU, çalışanlarının bağlı bulunduğu Türkiye Tekstil Örne ve Giyim Sanayi işçileri sendikası (TEKSİF)'nin TUTSİS ile 25 Ocak 2005 tarihinde yaptığı 01.09.2004 – 31.03.2007 dönemini kapsayan toplu sözleşme koşullarını uygulamıştır.

**4. Kıdem Tazminatı Karşılığı** olarak dönem sonu itibariyle fonda biriken para, 2,7 milyon YTL mertebesindedir.

**5. Kapsam içi işçilere sendikal sözleşme gereği sağlanan hak ve menfaatler,** kapsam dışı personel için de uygulanmaktadır.

### **III. KÂR DAĞITIM ÖNERİSİ**

Şirketimiz 01.01.2006 – 31.12.2006 dönemini kârlı kapatmasına rağmen ilgili Maliye ve SPK mevzuatı gereğince Geçmiş Yıllar Zararı bulunduğundan dolayı Kâr Payı dağıtamayacağını Genel Kurul'un bilgilerine arz eder.



## **KURUMSAL YÖNETİM İLKELERİNE UYUM RAPORU**

1. KARSU TEKSTİL Sanayi ve Ticaret A.Ş., yönetimin kurumsallaşmasında Sermaye Piyasası Kurulu'nca yayınlanan Kurumsal Yönetim İlkeleri' ni yol gösterici olarak benimsemiştir. Bu rapor, anılan ilkelere uyumda başarılan ve henüz başarılamayan konuların paydaşlarımıza iletilmesini amaçlamaktadır.

### **BÖLÜM I: PAY SAHİPLERİ**

#### **2. Pay Sahipleri ile İlişkiler Birimi**

Şirketimizde bu birim oluşturulmuştur. Finans Müdürü S.Azra SEYOK bu birimin sorumlusu, İsmail YILMAZ ve Hakan GERGİN'de sorumlu yardımcısı olarak atanmışlardır. Birime şirketin 0352 697 40 01 numaralı telefonundan veya yatırımcı-[iliskileri@karsu.com.tr](mailto:iliskileri@karsu.com.tr) e-posta adresinden ulaşılabilir. Ancak, geçtiğimiz dönemde bu birime, pay sahiplerinin rutin hisse senedi ve temettü tevdiatı talepleri hariç herhangi bir başvurusu olmamıştır.

#### **3. Pay Sahiplerinin Bilgi Edinme Haklarının Kullanımı**

Pay sahiplerinin şirketimizden bilgi alması konusunda hiçbir engel olmadığı gibi, bu konuda pay sahipleri arasında bir ayırım yapılmamaktadır. Dönem boyunca Şirket ortaklarından iki (2) bilgi talebi ile karşılaşmış; talepler yanıtlanmıştır.

#### **4. Genel Kurul Bilgileri**

Dönem içinde bir Genel Kurul toplantısı yapılmıştır.

Genel Kurul yasanın ve Şirket Ana Sözleşmesi'nin öngördüğü yöntemlerle ortaklara duyurulmuş; bu toplantılara en üst düzeyde katılımın sağlanması için her türlü tedbir alınmış ve pay sahipleri gündem konusunda önceden ve tam olarak bilgilendirilmiştir.

Olağan Genel Kurul öncesi, iki hafta süreyle, faaliyet raporu ve mali tablolar ile ekleri Şirket merkezinde pay sahiplerinin incelemesine açık tutulmuştur. Genel Kurul öncesi ve Genel Kurul günü Kayseri şehir merkezinden Şirket idare merkezi'ne (Kayseri-Ankara Karayolu, 23 km, Süksün Kasabası, İncesu, Kayseri.) ulaşım sağlanmıştır. Katılım % 69,8 olmuştur.

## 5. Oy Hakkı ve Azınlık Hakları

Şirketimizin bu konulardaki uygulamaları, SPK'nın Kurumsal Yönetim İlkelerine büyük ölçüde uymaktadır. Örneğin, imtiyazlı oy hakkı yoktur. Karşılıklı iştirak söz konusu değildir.

Yönetim Kurulunda, şirketin çoğunluk hisselerine sahip olan Molu ailesi mensubu olmayan iki üye bulunmaktadır. Ana Sözleşme'de "birikimli oy kullanma yöntemi" de yer almamaktadır.

## 6. Kâr Dağıtım Politikası ve Kâr Dağıtım Zamanı

Şirket kârına katılımda imtiyazlı bir üye yoktur. Şirket, kamuya resmen açıklamış olmamakla birlikte sürekli kâr dağıtım politikası benimsemiş, bu politika Genel Kurul toplantılarında daima ve açıkça ifade edilmiş, bu bir teamül haline gelmiş, yasal kısıtlar ve istisnaî zor dönemler dışında da daima uygulanmıştır. Bu politikanın ve dolayısıyla pay sahiplerinin Şirketimize duydukları güvenin sürekliliğini sağlamak amacıyla, 2004 yılına kadar, kâr oluşmayan yıllarda dahî geçmiş dönem kârlarından (olağanüstü yedeklerden) temettü dağıtılmıştır. Kar oluşmaması nedeniyle 2004 ve 2005 yıllarında temettü dağıtılamamıştır. Kar dağıtımı, olduğunda, Mayıs ayı içinde yapılmaktadır.

## 7. Payların Devri

Bu konuda şirketimizde hiçbir kısıtlama yoktur.

## BÖLÜM II: KAMUYU AYDINLATMA ve ŞEFFAFLIK

### 8. Şirketin Bilgilendirme Politikası

SPK Kurumsal Yönetim İlkeleri II. Bölüm Madde 1.2.2. de yer alan bilgilendirme politikası oluşturulma aşamasındadır. Şirketimizin web sitesinde şirketimizle ilgili tüm bilgiler yer almakta ve bu bilgiler sürekli olarak güncellenmektedir.

### 9. Özel Durum Açıklamaları

Dönem boyunca Dokuz (9) defa 'Özel Durum Açıklaması' yapılmış; bunlardan bir tanesi için ek açıklama istenmiştir. Bu açıklamalar zamanında yapıldığı için SPK tarafından herhangi bir yaptırım söz konusu olmamıştır.

### 10. Şirketin İnternet Sitesi ve İçeriği

Şirketin İnternet Sitesi'nin adresi [www.karsu.com.tr](http://www.karsu.com.tr) dir. SPK Kurumsal Yönetim İlkeleri Bölüm II, madde 1.11.5 de tadat edilenlerin çoğunluğu Şirket web sitesinde almaktadır.

### 11. Gerçek Kişi Nihai Hakim Pay Sahibi/Sahiplerinin Açıklanması

Şirketin hisse senetleri hamiline yazılıdır. Son Genel Kurul hazırûn cetveli, Molu Ailesi mensuplarının Şirketin çoğunluk hissedar grubunu oluşturduğunu ve 'nihaî hakim pay sahipleri' olarak belirdiklerini göstermektedir. Genel Kurul tutanakları Şirket web sitesinde yayınlanacağı için keyfiyet kamuya açıklanmış olacaktır. Son Genel Kurul Toplantısı'nda hakim ortakların katılımı hisse toplam sayısının % 69'u kadar olmuştur.

## **12. İçerden Öğrenebilecek Durumda Olan Kişilerin Kamuya Duyurulması**

Yönetim Kurulu üyeleri dışındaki Şirket yöneticileri arasında önemli miktarda hisse sahibi olan kimse de bulunmamaktadır..

## **BÖLÜM III: MENFAAT SAHIPLERİ**

### **13. Menfaat Sahiplerinin Bilgilendirilmesi**

Web Sitesi ile kurulan iletişimin yanı sıra, Şirket müşterileri ile birebir diyalog kurularak ürün çeşitleri hakkında görüş alış verişinde bulunulmuştur. Diğer paydaşlar (menfaat grupları) da, kendileri talep ettiği ve durumun gerektirdiği ölçüde bilgilendirilmektedir. İsteme bağılı olmayan, daha kapsamlı ve sistematik bilgilendirme alternatifleri geliştirilecektir.

### **14. Menfaat Sahiplerinin Yönetime Katılımı**

Bu konuda herhangi bir çalışma yapılmamıştır.

### **15. İnsan Kaynakları Politikası**

Şirketin insan kaynakları ve personel politikası web sayfasında yayınlanmıştır. Buna göre Şirketin insan kaynakları politikası :

Deneyime saygı duymak ancak, deneyimden önce bilgiye, bilgiden önce öğrenme isteği, hırs ve kararlılığa ağırlık vermek; geliştirdiği performansa dayalı ücret sistemi ile performansı, çalışanları zorlayarak değil, şirket ile bütünleştirip, motive ederek geliştirmek, kariyer planlama sistemi ile de gençlere öncelik vererek güven veren ve teşvik edici bir çalışma ortamı tesis etmektir.

Çalışanlar ile ilişkiler her türlü özlük hakları ile ilgili olarak Personel Şefliği ile birlikte sendika baştemsilcisi ve sendika temsilcileri tarafından ayrıca iş sağlığı ve iş güvenliği konularıyla ilgili olarak ta iş sağlığı ve güvenliği kurulu üyesi olan iş yeri hekimimiz , iş güvenliği uzmanımız tarafından sürdürülmektedir.

### **16. Müşteri ve Tedarikçilerle İlişkiler Hakkında Bilgiler**

Müşteriler ile ilgili ilişkileri İstanbul Satış Bürosu, Kayseri şirket merkezi ve Denizli temsilciliğinde bulunan müşteri temsilcileri tarafından yürütülmektedir.

Her yıl düzenli olarak müşteri memnuniyeti anketi yapılmakta olup, anket sonuçları değerlendirilerek memnuniyetsizliğin ifade edildiği konular üzerine gidilmekte ve çözümler üretilerek yakından alakadar olunmaktadır.

Tedarikçiler ile ilişkiler satın alma bölümü tarafından yürütülmekte ve her yılın sonunda tüm tedarikçilerimizin performansı gözden geçilerek ürün kaliteleri ve hizmetlerin geliştirilmesine özen gösterilmektedir.

### **17. Sosyal Sorumluluk**

Eđitimi, bilimi, sanatı, sporu ve çevrenin korunması faaliyetlerini desteklemek Őirketimizin temel idaalereindir. Nitekim sosyal sorumluluk ilkesince kurulan, voleybol ve okçulukta faal bir spor kulübü olan Karsu Molu Spor tarafından yüzün üzerinde nitelikli sporcu yetiřtirilmiř ve pek çok ulusal ve uluslararası bařarıya imza atılmıřtır.

Kayseri ili içinde Arif Molu Anadolu Meslek Lisesi ve Arif Molu Endüstri Meslek Listesi yaptırılmıř, sanayinin ihtiyacı olan kalifiye ara eleman eksiđinin kapatılmasına katkıda bulunulmuřtur. Eđitime özel önem veren Karsu Tekstil gerek Arif Molu Anadolu Meslek Lisesi ve Arif Molu Endüstri Meslek Lisesi gerekse Erciyes Üniversitesi ve diđer Üniversiteler ile sürekli iř birliđi yaparak öđrencilerin teorik bilgilerine pratikle pekiřtirebilecekleri çeřitli teknik geziler, staj imkanları ve özel projelerle desteđini sürdürmektedir. Üniversite Hastanesine ve Kayseri Devlet Hastanesine de tam teřekküllü birer acil servis kurmuř olan Karsu Tekstil Ortakları Kayseri'nin sađlık alt yapısını da desteklemiřtir.

Őirketimiz gerek enerji ve su kaynakları yönetimi gerekse ham madde ve malzeme seđimi yolu ile pasif bir çevre koruma politikası yürütmesinin yanı sıra bünyesinde mevcut baca gazı ve atık su arıtma tesisleri ile aktif olarak çevreyi korumaktadır.

## **BÖLÜM IV: YÖNETİM KURULU**

### **18. Yönetim Kurulunun Yapısı, Oluřumu ve Bađımsız Üyeler**

Yönetim Kurulu ikisi Murahhas Üye sıfatı ve yetkisiyle donatılmıř, yedi üyeden oluřmaktadır. Murahhas Üyeler, Genel Müdür ile birlikte fiilen bir 'İcra Kurulu' oluřturmaktadır. Yönetim Kurulu Başkan Vekili Metin Molu ve Üye Arif Molu murahhas yetkiler tařımaktadır.. Murahhas üyelerin ilgi ve yetki alanları Yönetim Kurulu kararı ile düzenlenmektedir. Ayrıca, murahhas üyeler, yasa ve teamüller geređince, belirli alanlarında, Genel Müdürü izleme, gözetme, denetleme, müdahale ve yönlendirme yetki ve sorumluluđuna sahiptir.

İcraçı olmayan Yönetim Kurulu üyelerinden Mustafa Molu Őirketin hakim hisselerine sahip olan Molu ailesinin mensubudur. Tekstil Yüksek Mühendisi Veli Yıldırım, Prof. Dr. Mehmet Őahin Yönetim Kurulu'nun bađımsız üyeleridir.

Yönetim Kurulu üyelerinin Őirket dıřında kabul edebilecekleri görevleri sınırlayan bir düzenleme yoktur. Üyelerin diđer kuruluşlarla bugüne kadarki iliřkileri ve/veya profesyonel ve ticari faaliyetlerinin nitelik ve boyutları böyle bir düzenlemeye gerek doğurmamıřtır.

### **19. Yönetim Kurulu Üyelerinin Nitelikleri**

Őirket Ana Sözleşmesi'nde Yönetim Kurulu üyelerinin niteliklerini belirleyen bir düzenleme bulunmamaktadır. Ancak, Őirketin hali hazır Yönetim Kurulu üyeleri, SPK Kurumsal Yönetim İlkeleri, IV. Bölüm, 3.1.1., 3.1.2., 3.1.3. ve 3.1.5. maddelerinde yer alan niteliklere sahiptir. Yedi (7) üyeden oluřan Yönetim Kurulu'nun bir üyesi doktora (hukuk), bir üyesi iktisat ve hukuk, iki üyesi Tekstil Mühendisliđi, bir üyesi Makine Mühendisliđi, bir üyesi Profesör (İktisat), bir üyesi de Çevre Mühendisliđi, öğrenimi görmüř ve öğrenimlerini takiben de saygın birer iř ve/veya ticari, profesyonel, akademik kariyer sergilemiřlerdir.

## **20. Şirketin Misyon ve Vizyonu ile Stratejik Hedefleri**

Yönetim Kurulu'nca benimsenen Şirket vizyonu web sitemizde yer almaktadır. Yıllık bütçelerle belirlenen hedeflerin gerçekleşme durumu, aylık ve üç aylık raporlar marifetiyle Yönetim Kurulunca izlenmektedir. Ayrıca, Şirketin hedeflerine ulaşma derecesi ile, faaliyet ve sonuçların önceki dönemlerle kıyaslaması yapılmaktadır. Yönetim Kurulu Üyeleri için eğitim/oryantasyon programları düşünülmemektedir.

## **21. Risk Yönetimi ve İç Kontrol Mekanizması**

Risk yönetimi, Yönetim Kurulunun aslı görevleri arasında mütalâa edilmiş ve dolayısıyla ayrı bir risk yönetimi mekanizması oluşturulmamıştır. Bunun yanında T.T.K gereğince Genel Kurul tarafından atanan denetçiler denetim görevlerini yerine getirmektedirler.

## **22. Yönetim Kurulu Üyeleri ile Yöneticilerin Yetki ve Sorumlulukları**

Esas Sözleşme, Yönetim Kurulu ve Şirket idarecilerinin yetki ve sorumluluklarına Şirketin kuruluş aşamasında o yıllarda ülkemizde yerleşik mevzuat ve teamülün belirlediği ölçüde genel bir tanım getirmektedir. Genel Müdür ve Murahhas Üyelerin yetki ve sorumlulukları ayrıca Yönetim Kurulu kararı ile düzenlenmekte; yönetimin (Genel Müdürün) önerdiği icra kademelerinin görev tanımları ise Yönetim Kurulunun görüş, tashih ve onayına sunulmaktadır.

## **23. Yönetim Kurulunun Faaliyet Esasları**

Yönetim Kurulu toplantılarının gündemi, üyelerin ve Genel Müdür'ün önerilerini de dikkate alarak Yönetim Kurulu Başkanı tarafından saptanmaktadır. Toplantı çağrısı Başkan tarafından yapılır. Gündem konularına ilişkin açıklayıcı notlar çağrı eşliğinde toplantı öncesi üyelere iletilir. Yönetim Kurulu'na özel bir sekreteryaya bulunmamaktadır. Yönetim Kurulu üyelerine toplantı gündemine ilişkin bilgi notları dışında belirli periyodik raporlar (özet tahmini gelir tablosu, döner değerler ve cari yükümlülüklerle, stok ve satış bilgileri gibi) iletilir.

Yönetim Kurulu dönem boyunca toplanmak suretiyle 23 karar almıştır. Toplantılarda karşı oy kullanılmamış; kararlar ittifakla alınmıştır. Yönetim Kurulunda ağırlıklı oy ve veto hakkı bulunmamaktadır.

## **24. Şirketle Muamele Yapma ve Rekabet Yasağı**

Genel Kurul, Yönetim Kurulu üyelerine Şirketle iş ve rekabet izni vermişse de, Yönetim Kurulu üyelerinden Faruk Molu ve Arif Molu (Şirket'e Hidroelektrik Santrali kiralayan Molu Enerji Üretim A.Ş.'nin de Yönetim Kurulu üyesi) dışında Şirketle iş ilişkisi olan Yönetim Kurulu üyesi bulunmamaktadır.

## **25. Etik Kurallar**

Şirket etik kurallar saptayıp yazılı olarak açıklamamıştır. Ancak, Şirketin, zaman içinde kendiliğinden oluşan ve tüm paydaşlarımız tarafından takdirle izlenen sağlam bir etik kültürü vardır. Bu kültürün temelinde güvenilirlik, saygınlık, tüm paydaşların hak ve menfaatlerinin titizlikle korunup gözetilmesi ilkeleri yer almaktadır. Şirket kültürümüzün bu



.....

.....

.....

.....

.....

.....

.....

.....

.....