

28 Mart 2008 tarihli Olağan Genel Kurul Toplantısı'na sunulan

**01.01.2007 – 31.12.2007
Dönemine ait**

KARSU TEKSTİL
Sanayii ve Ticaret A.Ş.

Yönetim Kurulu

FAALİYET RAPORU

2007 YILI OLAĞAN GENEL KURUL GÜNDEMİ

1. Açılış ve Başkanlık Divanı seçimi,
2. Başkanlık Divanına Genel Kurul Toplantı tutanağının imzalanması için yetki verilmesi,
3. Yönetim Kurulu Faaliyet Raporu , Murakıp Raporu ve Bağımsız Dış Denetim Raporunun okunması , müzakeresi ve onaylanması,
4. 2007 yılına ait Bilanço ve Kar/Zarar hesaplarının onaylanması ve Yönetim Kurulu üyeleri ile Murakıpların ayrı ayrı ibrası,
5. 2007 yılı Kâr / Zarar hesabı ve temettü dağıtımı ile ilgili işlemler hususunda karar alınması,
6. 2008 ve izleyen yıllara ilişkin kâr dağıtım politikaları ile ilgili bilgi sunulması,
7. Yıl içinde yapılan bağışların Genel Kurul'un bilgisine sunulması,
8. Şirketimiz Yönetim Kurulu tarafından 2008 yılı için seçilen Bağımsız Denetim kuruluşunun onaylanması,
9. Ana Sözleşmenin 3.md. ile ilgili hazırlanan tadil tasarısının görüşülüp onaylanması
10. Yeni Yönetim Kurulu üyeleri ve murakıpların seçilmesi,
11. Yönetim Kurulu Üyeleri ve Murakıplara ödenecek ücretlerin tespit edilmesi,
12. Yönetim Kurulu Üyelerine Türk Ticaret Kanununun 334. ve 335. maddelerinde yazılı muamelelerin ifasında gerekli iznin verilmesi,
13. Kapanış

BAŞKANIN MESAJI

Saygıdeğer Ortaklarımız,

Bildiğiniz gibi, 2005 yılında bir taraftan devamlı zarar eden konfeksiyon fabrikasının kapatılması ve diğer taraftan sektörde oluşan olağanüstü olumsuz koşullar -Uzakdoğu rekabeti gibi – nedeni ile şirket yılı önemli bir zararla kapatmıştır. O yıl yaptığımız Genel Kurulda, alacağımız tedbirlerle, kısa bir süre içinde şirketi yeniden karlı bir duruma getireceğimizi ifade etmiştik.

Gerçekten geçen yıl olduğu gibi bu yılda aynı tedbirlerle devam ederek esas faaliyet giderlerimizi global rekabetin izin verdiği ölçüde düşürerek faaliyet karlılığında sürdürülebilir bir artış trendine ulaştık.

Şirketi olumsuz etkileyen, hükümetimizin izlediği genel ekonomik strateji, özellikle YTL'nin giderek artan bir değer kazanması ve döviz kurlarının olağanüstü düşük seyretmesi ihracatımızı ve karlılığımızı düşürmektedir.

Diğer taraftan yine hükümetimizin uluslar arası rekabeti eşitleyecek zorunlu tedbirleri almaması (ücretler üzerindeki %45'e varan sosyal yüklerin OECD seviyelerine %20'ye kadar düşürmemesi ve enerji fiyatlarını yine aynı ülkeler seviyesine getirmemesi) tekstil sektörünü zora sokmaktadır.


Bu nedenle bir çok tekstil fabrikası kapanmış veya üretimini düşürmüş bir kısmı kurtuluşu diğer ülkelere fabrikalarını taşımakta veya yeni yatırımlarını orada yapmayı planlamaktadır.

Yıllardan beri uygulaya geldiğimiz üretim çeşitleri şirketin mali açıdan çok güçlü olması , % 94 kapasite ile üretime devam edebilmesi, üretimin takriben % 40'a kadarını ihraç edebilmesi sayesinde şirket olumsuz etkilerden oldukça uzak çalışabilmektedir.

Şirket bu performansı ile geçen yıla göre; üretimini % 8,5 artırmış, keza banka borçları da %10, kısa vadeli banka borçlarının toplam borca oranı %13 gerilemiş ve 4.000.000.- YTL net kar sağlamıştır. Ama ne var ki karlarımız, birikmiş zararları henüz karşılayamadığı için kanunen kar dağıtamamaktayız.

Benim açıklamalarım dışında Genel Müdür şirketin teknik, mali ve idari konularına ilişkin sunuşta bulunacaktır.

Hepinizi saygılarımla selamlıyorum.



Dr.Sait MOLU
Yönetim Kurulu Başkanı
Kayseri, 28.03.2008

GENEL MÜDÜRÜN MESAJI

Saygıdeğer Ortaklarımız,

Tekstil ve özellikle ülkemizde üretim ve ihracat yapan firmaların yaşadıkları zorluklara ilaveten, 2007 yılının ikinci yarısından itibaren, ABD ekonomisinin tetiklediği ve sonucunda bütün dünyayı saran ekonomik durgunluğun olumsuz etkilerine rağmen Karsu, 2007 yılını başarılı sayılabilecek bir performans ile kapatmıştır.

Şirketimiz, uyguladığı dengeli para politikası ile kurlardaki dalgalanmalardan asgari etkilenmiş ve de ihracatını % 10 artırarak da kur risklerini minimize etmiştir. Bununla beraber artan kaynaklarını geçtiğimiz yıl olduğu gibi bu yılda kıdem tazminat yükünü ve kısa vadeli kredi borçlarını azaltmak amacıyla kullanmıştır.

Finansal ve mali yapısındaki sağlamlığının yanında, üretim kalitesi ile bir dünya şirketi olan Karsu, verimliliğini her geçen yıl artırarak, dünya ile rekabet koşullarını iyileştirme yolunda önemli bir yol kat etmektedir.

Karsu, dünyada son yıllarda hızla gelişen, özellikle endüstri ve askeri alanlarda ki kullanımı ile katma değeri yüksek teknik tekstillere yönelmiştir. Bu bağlamda Karbon, Lenzing FR, Kermel ve Twaron gibi yeni nesil liflerden iplik üretimi ile ilgili çalışmalar yapılmış ve olumlu sonuçlar alınmıştır. 2008 yılından itibaren bu elyaflardan üretilen ipliklerle Karsu yeni bir pazarda da etkinliğini sürdürecektir.

Teknik tekstillerin yanı sıra; Promodal, ThermoCool gibi moda yöneltik yeni elyafların çalışmaları 2007 yılında tamamlanmış olup 2008 yılından itibaren bu elyaflardan iplik üretimine geçilecektir.

2007 yatırımlarıyla, üretimini, 2008 yılı itibarıyla % 6 artıran Karsu, ARGE çalışmalarını ve yatırımlarını 2008 yılında da devam ettirecek olup kendi sektöründeki liderliği bugüne kadar olduğu gibi bundan sonrada başarı ile sürdürecektir.



**Saygılarımla,
Nevzat SEYOK
Genel Müdür
Kayseri, 28.03.2008**

I.GİRİŞ

1. **Raporun Dönemi :** 01.01.2007 – 31.12.2007

2. Yönetim Kurulu:

Dr. Sait MOLU	Başkan
Faruk MOLU	Üye
Metin MOLU	Başkan Vekili - Murahhas
Mustafa MOLU	Üye
Veli YILDIRIM	Üye
Prof. Dr. Mehmet ŞAHİN	Üye
Arif MOLU	Üye - Murahhas

Denetim Kurulu :

Mahir KASIMOĞLU
A.Yener KALYONCU
Afşin HATİPOĞLU

Yönetim ve Denetim Kurulu üyelerinin görev süresi : 08.03.2007 – 28.03.2008

3. Şirket Sermayesi : Dönem içerisinde şirket sermayesinde bir değişiklik olmamıştır. Şirketin Kayıtlı Sermaye Tavanı 52.675.000 YTL, Ödenmiş Sermayesi 35.100.498 YTL olup, ödenmiş sermayenin her biri 1 (Bir) Ykr itibarlı değerde 3.510.049.842 paya ayrılmıştır.

4. Şirketin Sektör içinde Konumu : Ürün çeşitliliği ve üretim kalitesiyle sektörün öncü kuruluşları arasında sayılan Karsu, İstanbul Sanayi Odası'nın düzenlediği "Türkiye'nin En Büyük 500 Büyük Sanayi Kuruluşu" arasında yer almaktadır. Aynı zamanda Ekonomist dergisinin "Anadolu 250" anketinde de 132. sırada yer almıştır. Kendi iplik sektöründe de değerlendirme yapılırsa Karsu'nun sıralamadaki konumu ilk 10'dadır.

II. FAALİYETLER

A.Yatırımlar :

Şirketimizin Kayseri Sanayi Odası'ndan almış olduğu 06.06.2005 tarih 79877 nolu Yatırım Teşvik Belgesi, "ürün çeşitlendirmesi"ni içermekte ve % 100 gümrük muafiyeti desteği sağlamaktadır. Yatırım Teşvik Belgesi'nin yatırıma başlama tarihi : 17.05.2005 bitirme tarihi : 17.05.2007' dir. Kayseri Sanayi Odasına 15.05.2007 tarih ve 1957 sayılı müracaat ile teşvik belgesinin yatırım süresi 17.05.2008 tarihine kadar uzatılmıştır.

Bu dönem içerisinde teşvik belgeli ve teşvik belgesiz yapılan yatırım harcamaları aşağıda açıklanmıştır.

1.Üretim Yatırımları: Dönem içerisinde, 5 Set Ring Eğirme makinesi için 712.069 YTL, 2 Adet Cer Makinesi için 136.629 YTL,lik harcama yapılarak toplam 848.698 YTL'lik üretim yatırımı yapılmıştır.

2.Yapı ve İnşaat Yatırımları : İşletme içi PVC ara bölme, açık elyaf ve pamuk ambarı sundurması, İşletme Buhar-Su-Hava beton kanalı için 54.762 YTL'lik harcama yapılmıştır. Yeni makine yatırımlarının monte edileceği zemin betonu ve üstüne gelen kısmın ters tavan yapılması için 35.621 YTL harcama yapılmıştır.

3.Diğer : Taşıtlar, demirbaşlar, bilgisayar programları için 263.472 YTL'lik, harcama yapılmıştır.

B. Mal ve Hizmet Üretimine İlişkin Faaliyetler :

Üretim :

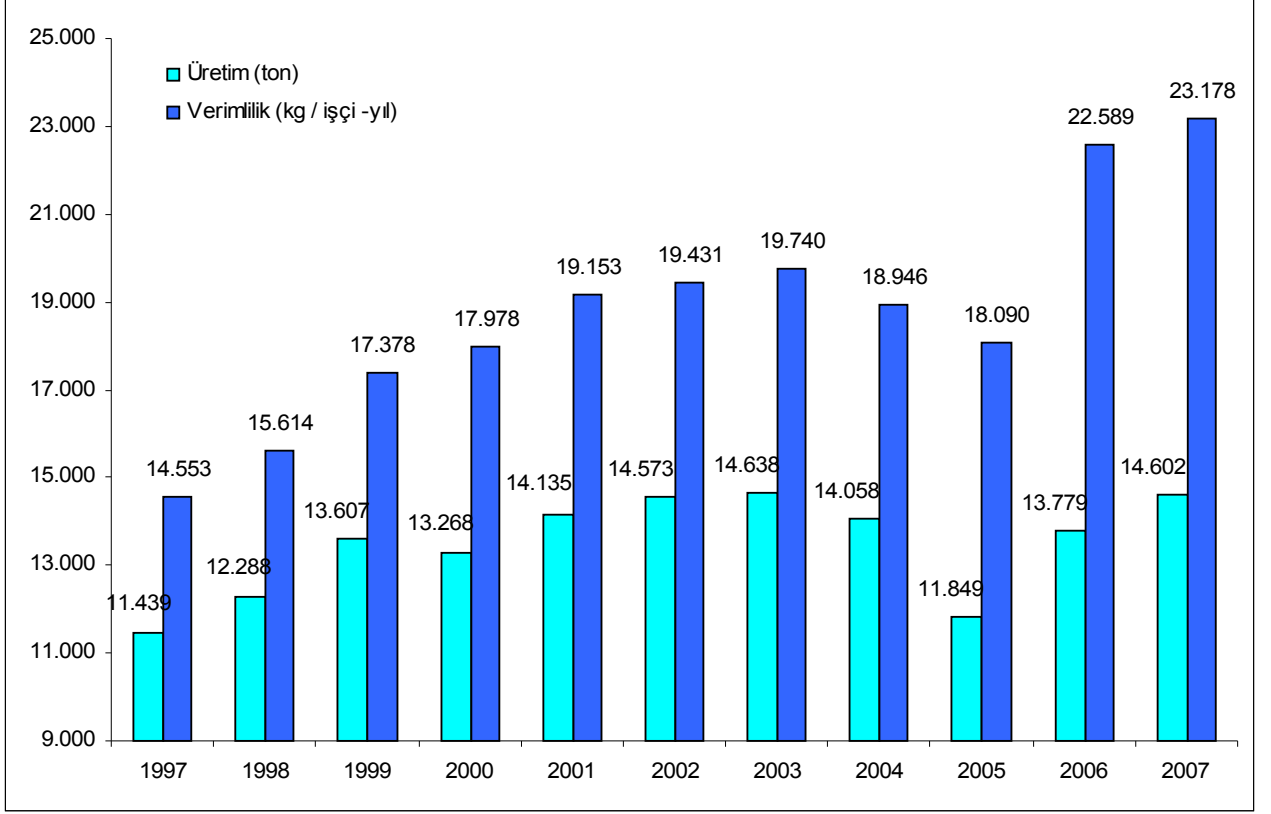
2007 yılı sonunda 5 adet Ring İplik Eğirme Makinesinin alımı yapılarak 5.040 iğlik bir kapasite artışı sağlanmıştır. Makinelerin kurulumuna başlanmış ve 2008 yılı başında üretime geçmesi planlanmıştır. Bu yatırım kapasitede %6'lık bir üretim artışı sağlayacaktır.

Gerçekleşen 14.349 tonluk üretime ilaveten 253 tonluk iplik ve mamül örgü kumaş fason olarak yaptırılmıştır.

Önceki yıllarda başlatılan 7'li ekip çalışma sistemine bu yılda devam edilmiş, hafta sonları dahil olmak üzere üretimin devamlılığı sağlanarak kullanılabilen kapasitenin % 100 'ne yakınının kullanımı gerçekleştirilmiştir.

İşçi başına iplik üretimindeki verimlilik geçen yıla göre % 3' lük bir artışla (23.178 kg/işçi-yıl) olmuştur.

ÜRETİM – VERİMLİLİK



Satışlar :

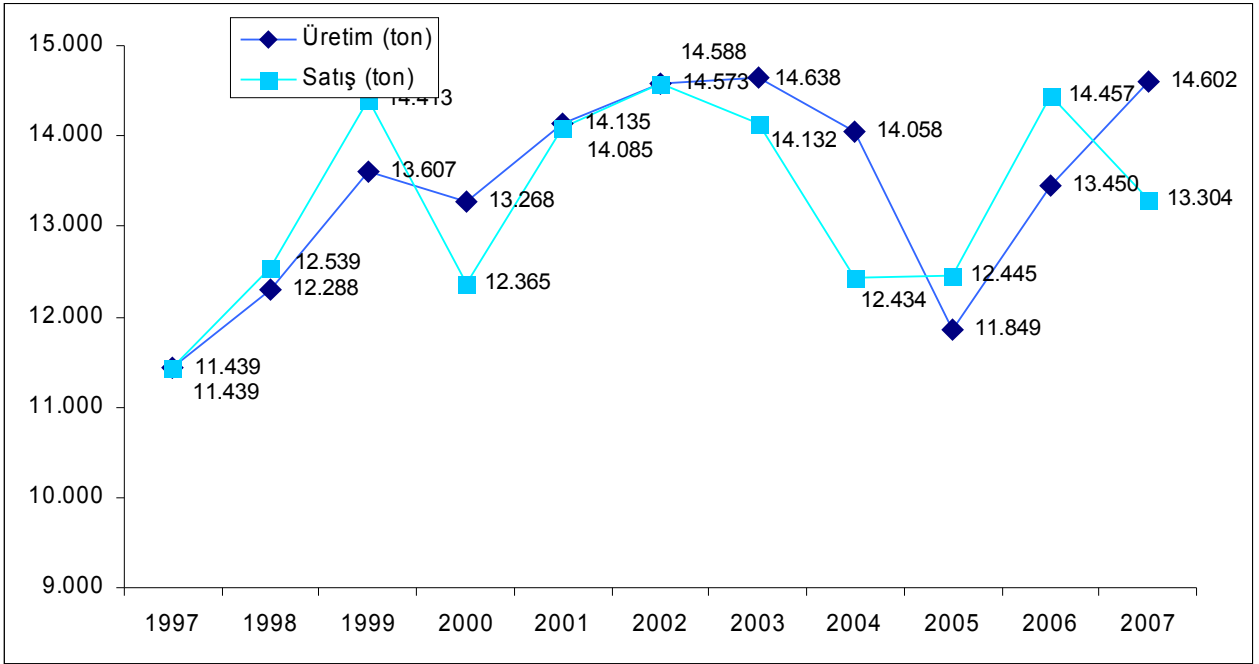
2007 yılı net satışları 93 milyon YTL olarak gerçekleşmiştir. Toplam satışın %66'sını iç piyasa, % 34'ünü ihracat oluşturmuştur. Ton bazında ise 2007 yılı üretimden satışları 13.304 ton olarak gerçekleşmiştir.

Modal®, Mikromodal®, Coolmax® ve Thermolite® gibi ürünlerin Türkiye'deki tek yetkili üreticisi olmasının verdiği sorumlulukla Karsu, iç pazarın bu ürünlerdeki tüm taleplerini karşılamaya çalışırken ihracatını da artırmaya yönelik bir satış politikası benimsemiştir.

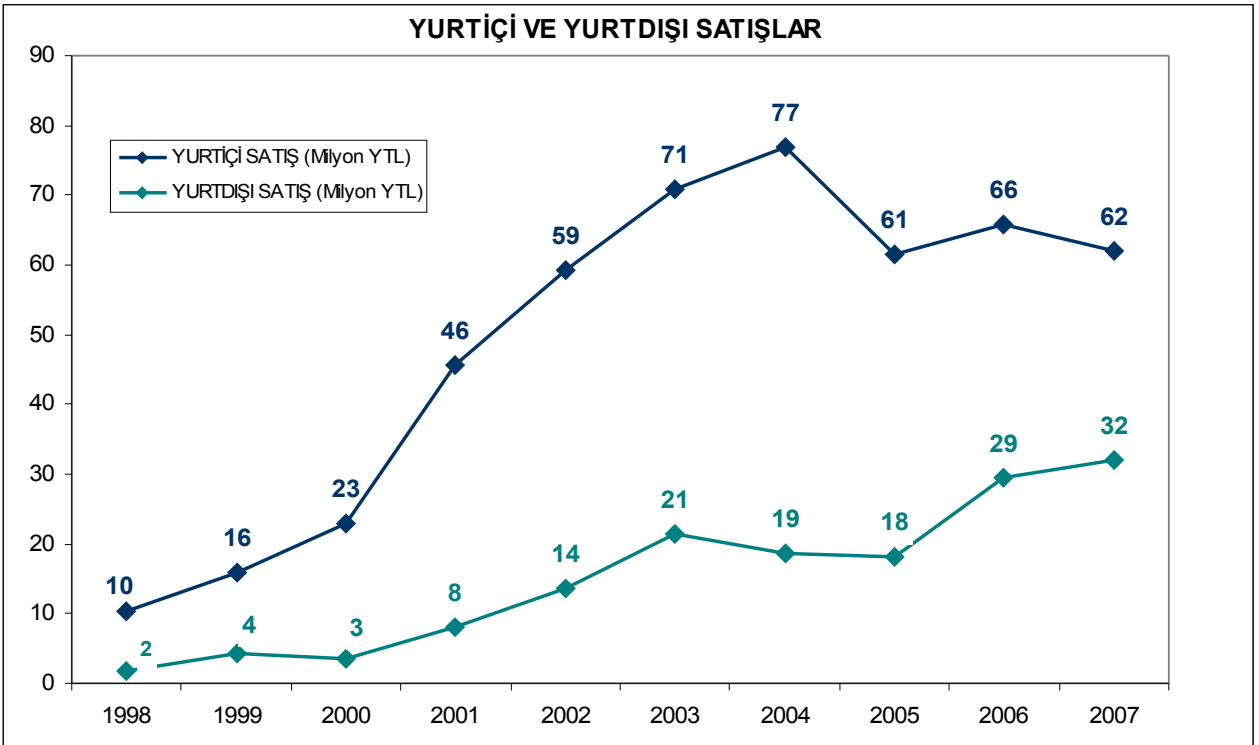
Yurtiçi satışları bir önceki seneye göre tutar bazında % 6 azalarak 62 milyon YTL olarak gerçekleşirken, dış pazarda ise başta Avrupa Birliği ülkeleri, Amerika ve İsrail olmak üzere bir çok ülkeye yapılan ihracatta sağlanan % 10'luk bir artış ile toplam ihracatımız yaklaşık 25 milyon \$ olarak gerçekleşmiştir.

Karsu, iç pazarda İhracatçı kumaş ve konfeksiyon üreticileri tarafından aranan marka olma özelliğini devam ettirirken, dış pazarda ismi ve tescilli markaları kalite ve üstün hizmet ile beraber anılır hale gelmiştir.

ÜRETİM – ÜRETİMDEN SATIŞ



YURT İÇİ VE YURT DIŞI SATIŞLAR



* Brüt satışlar baz alınmıştır.

Araştırma ve Geliştirme :

2006 yılında TÜBİTAK projesi olarak yürütülmeye başlanan “Özellikli Rejenere Selülozik liflerden (Modal® ve Tencel®) Farklı Eğirme Sistemlerinde Eğirilen İpliklerin Tüylülük Özelliklerine Makine Parametrelerinin Etkisinin Araştırılması ve Optimizasyonu” konulu projenin çalışmaları fiilen tamamlanmıştır. Bu çalışma kapsamında tüylülük problemiyle ilgili olarak önemli sonuçlar elde edilmiştir. Türkiye Bilimsel ve Teknolojik Araştırma Kurumu (TÜBİTAK), yapılan çalışmalara proje boyunca 193.652 YTL destek sağlamıştır. Ayrıca kuruma sunulan son iş paketi için de yaklaşık 30.000 YTL destek sağlaması beklenmektedir. Böylece bu projeye kurumun sağladığı destek 223.000 YTL civarında olmaktadır.

Ar-Ge birimimiz, katma değeri yüksek tekstil ürünlerinin konu olduğu teknik tekstillerle ilgili çalışmalar da yapmaktadır. Yanmaz özellikleri nedeniyle tercih edilen **Karbon, Lenzing FR, Kermel ve Twaron** liflerinden iplik üretimiyle ilgili ilk çalışmalar yapılmıştır. Ayrıca bu çalışmalar kapsamında “KARSU Bünyesinde Yeni Nesil Kesikli (Ştapel) Lifler (Karbon, Lenzing FR, Kermel, Twaron, vb.) Kullanılarak Katma Değeri Yüksek Tekstil Ürünleri Üretimi” başlıklı bir proje önerisi hazırlanarak Sanayi ve Ticaret Bakanlığı'na destek başvurusunda bulunulmuştur.

Ar-Ge çalışmalarının artırılmasına yönelik bir adım olarak Erciyes Üniversitesi'nde KSO, KTO gibi kurumların ortaklığıyla kurulan Erciyes Teknopark'ta şube açılmıştır.

Araştırma ve Geliştirme Hedefleri

- 1- Fiilen tamamlanmış olan TÜBİTAK projesinde elde edilen bilgilere dayanarak bilimsel makaleler yayınlanması.
- 2- Sanayi Bakanlığı'na destek başvurusunda bulunulan “**KARSU Bünyesinde Yeni Nesil Kesikli (Ştapel) Lifler (Karbon, Lenzing FR, Kermel, Twaron, vb.) Kullanılarak Katma Değeri Yüksek Tekstil Ürünleri Üretimi**” başlıklı projenin yürütülmesine başlanması.
- 3- Gelecekte ticari değere sahip olabilecek lifler hakkında araştırma yapılması.
- 4- Faaliyete geçen Erciyes Teknopark şubemizde üniversite ile birlikte ortak projelerin üretilmesi.

Eğitim Programları :

2007 yılında gerçekleşen bazı eğitim faaliyetleri aşağıdadır;

- 10 orta kademe yönetici 6 Sigma Metodolojisi ve istatistik teknikler konusunda toplam 5 aya yayılan 23 işgünü süren eğitime katılmıştır. Eğitim Ekim 2007'de tamamlanmıştır. Milyonda 3,4 hataya denk bir performans düzeyini ifade eden Altı Sigma, bu performans düzeyini gerçekleştirmeye yönelik vizyonu ve sistemi de anlatan bir terimdir. En geniş anlamıyla Altı Sigmayı, müşteri ihtiyaçlarını kusursuza yakın bir düzeyde karşılama, daha fazla müşteri tatmini, karlılık ve rekabetçi pozisyon için kültürel değişim gayreti olarak tanımlamak mümkündür.

bu 2008 yılında da 6 Sigma eğitimi sürdürülecek olup en az 10 personelimiz daha eğitimi alacaktır.

- 2007 yılında 10 çalışmamız daha Kızılay'ın düzenlediği “İlk Yardımcı” kurslarına gönderilmiştir.
- İlgili personelimizin bilgilerini güncellemeleri amacıyla gümrük ve dış ticaretle ilgili eğitim almaları sağlanmıştır.
 - Kayseri Arama Kurtarma Ekibi tarafından ilk kademe yöneticilere Sivil

- Savunma, yangın ve deprem konulu eğitim verilmiştir.
- İş başı ve işe alıştırma eğitim programı yenilenmiş olup, 2007 yılında yeni işe alınan tüm personel 2 günlük "İşe alıştırma eğitime" müteakip 2 ilâ 4 hafta süren "İş başı eğitime" tabi tutulmuşlardır.
- İş güvenliği eğitimleri tüm bölümler için bu yıl da tekrarlanarak, çalışanların sağlık ve güvenliklerinin korunmasına bilinçlendirme ile katkıda bulunulmuştur.

Entegre Sistem (ISO 9001–14001, OHSAS 18001) Belgelendirmesi:

Kurulduğu günden bugüne, ürün kalitesi ve müşteri memnuniyeti yanında, çalışanlarının sağlık ve güvenliklerinin sağlanması ile çevreye olan duyarlılığını sürdüren Karsu Tekstil San. ve Tic. A.Ş. , Bureau Veritas tarafından gerçekleştirilen Entegre Sistem Denetimi sonucunda ISO 9001:2000 (Kalite Yönetim Sistemi), ISO 14001:2004 (Çevre Yönetim Sistemi), OHSAS 18001:1999 (İş Güvenliği ve Çalışan Sağlığı) Sistem belgelerini almıştır.

İştirakler ve bağlı ortaklıklar:

İŞTİRAK UNVANI	31 Aralık 2007	31 Aralık 2006
	Katılım Oranı %	Katılım Oranı %
Kar-Ser Tekstil Sanayi Ticaret Ltd. Şti.	96	96
Molu Dış Ticaret A.Ş.	40	40
LKF Tekstil Boya San.Tic. A.Ş.	33	33
Tekstil Sanayicileri Dış Ticaret A.Ş.*	14,4	14,4
Kayser-Kayseri Serbest Bölge Kur.İşl.A.Ş.	0,4	0,4
Kayseri Elektrik Üretim A.Ş.	0,0063	0,0063
Molu Enerji Üretim A.Ş.	0,0065	0,0065

(*) Şirket ile ilgili iflas kararı verilmiş olup iştirak değeri üzerinden % 100 karşılık ayrılmıştır.

C. Finansal Performans ve Mali Yapı :

Aşağıdaki tablolarda görüleceği üzere Şirketimiz 2007 yılını karlılık ve kaynak açısından iyi bir dönem olarak geçirmiştir.

Şirket borçlarının % 57'si dövizli borçlardan oluşmasına rağmen yıl boyu kur dalgalanmasının sakin geçmesi nedeniyle kur farkı zararlarımız minimum seviyede kalmıştır.

Şirketimiz 2007 yılında 4.7 milyon YTL mertebesinde uzun vadeli kredi temin etmiş, ayrıca konfeksiyon üretiminin sonlanması sonucunda atıl durumunda kalan fabrika binasını satarak 7 milyon YTL kaynak yaratmıştır.

2007 yılında yapılan 1.2 milyon YTL düzeyindeki yatırım yapılmıştır. 5.7 milyon YTL kıdem ve ihbar tazminatı ödenerek tazminat yükümüz azaltılmıştır.

Bütün bunların neticesinde önceki yıla göre toplam banka borçlarımız % 10, Kısa Vadeli Banka borçları % 31 azalırken hazır değerlerimiz % 83 artmış ve alacaklarımızda ise % 4'lük bir azalma olmuştur.

Şirketimiz 2008 yılına, aldığı finansal tedbirleri devam ettirerek olası dalgalanmalara hazırlıklı olarak girmiştir.

ÖZET GELİR TABLOSU KARŞILAŞTIRMASI (Milyon YTL)			
	2007	2006	Değişim %
- Net Satışlar	92,5	93,9	(1)
- Satılan Malın Maliyeti	(81,3)	(82,0)	(1)
- Esas Faal. Diğer Gelirler	0,9	2,0	(55)
- Brüt Satış Karı	12,1	13,9	(13)
- Faaliyet Giderleri	(7,3)	(7,2)	1
- Finans ve Diğer Gelir-Giderler	0,6	(5,1)	112
Net Parasal Pozisyon			
- (Enflasyon)Zararı	-	-	-
- Vergi Öncesi Kar / Zarar	5,4	1,6	-
- Vergi Karşılığı	(1,4)	(0,4)	-
Net Dönem Karı / Zararı	4,0	1,2	-

Bilanço kalemleri incelendiğinde karşılaştırmalı 2006 ve 2007 yıllarına ait seçilmiş finansal performans kriterleri (Rasyolar) aşağıya çıkartılmıştır:

	2007	2006
Cari Oran [Dönen Varlıklar/Kısa Vadeli Borçlar]	2,22	1,52
Likidite Oranı [(Dönen Var-Stoklar)/Kısa Vd.Borçlar]	1,16	1,02
Toplam Borçlar/Öz Sermaye	0,53	0,61
Kısa Vd Borçlar / Aktif Toplamı	0,24	0,26
Uzun Vd.Borçlar / Aktif Toplamı	0,11	0,11
Öz Sermaye / Aktif Toplamı	0,65	0,62
Aktif Devir Hızı [Net Satış./Aktif Toplamı]	0,88	0,91
Alacak Devir Hızı [Net Satış/Kısa Vd.Ticari Alacak Ort.]	3,8	3,9
Alacakların Tahsil Süresi (gün) [365/Alacak Devir Hızı]	94	93
Stok Devir Hızı [S.M.M/Ortalama Stok]	3,8	5,7
Stok Devir Hızı (gün) [365/Stok Devir Hızı]	95	64
Maliyet S.M.M./Net Satışlar	0,88	0,87
Brüt Kâr Marjı [Brüt Satış.Karı/Net Satışlar]	0,13	0,15
Net Faaliyet Kar Marjı [Esas Faaliyet Kârı/Net Satışları]	0,05	0,07

FİNANSAL TABLOLAR

BİLANÇO AKTİF (YTL)

Bağımsız Denetim'den

(SERİ:XI, NO:25 - KONSOLİDE OLMAYAN)

Geçmiş

Geçmiş

Dipnot
Referansları

31.12.2007

31.12.2006

VARLIKLAR

Cari / Dönen Varlıklar

54.548.234 **42.366.791**

Hazır Değerler	4	3.867.575	2.108.013
Menkul Kıymetler (net)	5	0	0
Ticari Alacaklar (net)	7	23.334.418	24.375.123
Finansal Kiralama Alacakları (net)	8	0	0
İlişkili Taraflardan Alacaklar (net)	9	950.177	1.097.877
Diğer Alacaklar (net)	10	69.190	122.070
Canlı Varlıklar (net)	11	0	0
Stoklar (net)	12	26.015.417	14.439.667
Devam Eden İnşaat Sözleşmelerinden Alacaklar (net)	13	0	0
Ertelenen Vergi Varlıkları	14	0	0
Diğer Cari/Dönen Varlıklar	15	311.457	224.041

Cari Olmayan / Duran Varlıklar

50.150.713 **61.171.420**

Ticari Alacaklar (net)	7	63	63
Finansal Kiralama Alacakları (net)	8	0	0
İlişkili Taraflardan Alacaklar (net)	9	0	0
Diğer Alacaklar (net)	10	0	0
Finansal Varlıklar (net)	16	475.505	474.505
Pozitif/Negatif Şerefiye (net)	17	4.219.964	4.645.506
Yatırım Amaçlı Gayrimenkuller (net)	18	0	308.846
Maddi Varlıklar (net)	19	44.110.574	52.251.371
Maddi Olmayan Varlıklar (net)	20	50.695	910.775
Ertelenen Vergi Varlıkları	14	1.143.700	2.560.240
Diğer Cari Olmayan/Duran Varlıklar	15	150.212	20.114

TOPLAM VARLIKLAR

104.698.947 **103.538.211**

*Bağımsız Denetim'den***BİLANÇO PASİF (YTL)**

	Dipnot Refer.	Geçmiş 31.12.2007	Geçmiş 31.12.2006
YÜKÜMLÜLÜKLER			
Kısa Vadeli Yükümlülükler		24.618.097	27.785.520
Finansal Boçlar (net)	6	10.281.506	15.947.936
Uzun Vd.Finansal Borçların Kısa Vd.Kısımları (net)	6	2.872.038	3.137.486
Finansal Kiralama İşlemlerinden Borçlar (net)	8	0	0
Diğer Finansal Yükümlülükler (net)	10	0	0
Ticari Borçlar (net)	7	8.237.242	6.438.255
İlişkili Taraflara Borçlar (net)	9	133.207	163.061
Alınan Avanslar	21	116.475	59.784
Devam Eden İnşaat Sözleşmeleri Hakediş Bedelleri (net)	13	0	0
Borç Karşılıkları	23	505.687	0
Ertelenen Vergi Yükümlülüğü	14	0	0
Diğer Yükümlülükler (net)	10	2.471.942	2.038.998
Uzun Vadeli Yükümlülükler		11.765.919	11.454.005
Finansal Borçlar (net)	6	10.074.758	6.878.525
Finansal Kiralama İşlemlerinden Borçlar (net)	8	0	0
Diğer Finansal Yükümlülükler (net)	10	0	0
Ticari Borçlar (net)	7	1.331.010	1.918.279
İlişkili Taraflara Borçlar (net)	9	0	0
Alınan Avanslar	21	0	0
Borç Karşılıkları	23	360.151	2.657.201
Ertelenen Vergi Yükümlülüğü	14	0	0
Diğer Yükümlülükler (net)	10	0	0
ANA ORTAKLIK DIŞI PAYLAR	24	0	0
ÖZSERMAYE		68.314.931	64.298.686
Sermaye	25	35.100.498	35.100.498
Karşılıklı İştirak Sermaye Düzeltmesi	25	0	0
Sermaye Yedekleri	26	19.970.119	19.970.119
Hisse Senetleri İhraç Primleri		85.244	85.244
Hisse Senedi İptal Karları		0	0
Yeniden Değerleme Fonu		0	0
Finansal Varlıklar Değer Artış Fonu		0	0
Öz Sermaye Enflasyon Düzeltmesi Farkları		19.884.875	19.884.875
Kar Yedekleri	27	4.331.332	4.331.332
Yasal Yedekler		999.278	999.278
Statü Yedekleri		50	50
Olağanüstü Yedekler		3.332.004	3.332.004
Özel Yedekler		0	0
Sermayeye Eklenecek İştirak Hisseleri ve Gayrimenkul Satış Kazançları		0	0
Yabancı Para Çevrim Farkları		0	0
Net Dönem Karı/Zararı		4.016.245	1.195.231
Geçmiş Yıllar Kar/Zararları	28	4.896.737	3.701.506
TOPLAM ÖZ SERMAYE VE YÜKÜMLÜLÜKLER		104.698.947	103.538.211

**GELİR TABLOSU (YTL)
(SERİ:XI, NO:25 - KONSOLİDE OLMAYAN)**

**Bağımsız Denetim'den
Geçmiş Geçmiş**

	Dipnot Referansları	31.12.2007	31.12.2006
ESAS FAALİYET GELİRLERİ		12.149.535	13.879.036
Satış Gelirleri (net)	36	92.540.282	93.959.967
Satışların Maliyeti (-)	36	(81.328.719)	(82.046.427)
Hizmet Gelirleri (net)	36	0	0
Esas Faaliyetlerden Diğer Gelirler / faiz+temettü+kira (net)	36	937.972	1.965.496
BRÜT ESAS FAALİYET KARI/ZARARI		12.149.535	13.879.036
Faaliyet Giderleri (-)	37	(7.341.366)	(7.175.453)
NET ESAS FAALİYET KARI/ZARARI		4.808.169	6.703.583
Diğer Faaliyetlerden Gelir ve Karlar	38	8.306.597	7.896.629
Diğer Faaliyetlerden Gider ve Zararlar (-)	38	(2.470.522)	(2.494.203)
Finansman Giderleri (-)	39	(5.211.459)	(10.542.910)
FAALİYET KARI/ZARARI		5.432.785	1.563.099
Net Parasal Pozisyon Kar/Zararı	40	0	0
ANA ORTAKLIK DIŞI KAR/ZARAR	24	5.432.785	1.563.099
VERGİ ÖNCESİ KAR/ZARAR		5.432.785	1.563.099
Vergiler	41	(1.416.540)	(367.868)
NET DÖNEM KARI/ZARARI		4.016.245	1.195.231
HİSSE BAŞINA KAZANÇ	42	1,144	0,341

KARSU TEKSTİL SANAYİİ VE TİCARET A.Ş.
(SERİ XI, NO:25 – KONSOLİDE OLMAYAN)
31 ARALIK 2007 TARİHİNDE SONA EREN DÖNEME AİT

ÖZSERMAYE DEĞİŞİM TABLOSU (YTL)

	Sermaye	Hisse Senedi İhraç Primleri	ÖzSermaye Enflasyon Düzeltme Farkları	Yasal Yedekler i	Statü Yedekleri	Olağanüstü Yedekler	Net Dönem Karı / Zararı	Geçmiş Yıllar Karı / Zararı	Toplam
31 Aralık 2006 itibariyle	35.100.498	85.244	19.884.875	999.278	50	3.332.004	1.195.231	3.701.506	64.298.686
Düzeltilme ve Mahsup Kayıtları	-	-	-	-	-	-	-	-	0
Nakit Sermaye Artışı	-	-	-	-	-	-	-	-	0
Geçmiş Yıl Zararından Geçmiş Yıl Karlarına Transfer	-	-	-	-	-	-	(1.195.231)	1.195.231	0
Borsada Oluşan Değer Artışı	-	-	-	-	-	-	-	-	0
Net Dönem Karı / Zararı	-	-	-	-	-	-	4.016.245	-	4.016.245
31 Aralık 2007 itibariyle	35.100.498	85.244	19.884.875	999.278	50	3.332.004	4.016.245	4.896.737	68.314.931

KARSU TEKSTİL SANAYİİ VE TİCARET A.Ş.
NAKİT AKIM TABLOSU (YTL)

	31.12.2007	31.12.2006
A-ESAS FAALİYETLERDEN KAYNAKLANAN NAKİT AKIMLARI :		
Vergi Öncesi Net Kâr (+)	5.432.785	1.563.099
Düzeltilmeler		
Amortisman (+)	4.693.952	4.629.076
Kur Farklarından Doğan Zarar (+)	(377.964)	3.612.742
Menkul Kıymet veya Uzun Vadeli Yatırımlardan Elde Edilen Kazançlar (-)	-	-
Faiz Gideri	260.395	208.967
İşletme Sermayesindeki Değişikliklerden Önceki Faaliyet Kârı (+)	-	-
Ticari İşlemlerdeki ve Diğer Alacaklardaki Artışlar (-)	980.890	(5.819.012)
Stoklardaki Azalış (+)	(11.575.750)	3.227.803
Ticari Borçlardaki Azalış (-)	1.182.989	4.252.518
Esas Faaliyet İle İlgili Olarak Oluşan Nakit (+)	2.113.494	989.338
Faiz Ödemeleri (-)	(2.311.119)	(3.559.263)
Vergi Ödemeleri (-)	(1.496.513)	(1.069.188)
Esas Faaliyetlerden Kaynaklanan Net Nakit	(1.096.840)	8.036.080
B-YATIRIM FAALİYETLERİNDEN KAYNAKLANAN NAKİT AKIŞLARI :		
Mali Varlık Alımı , Alış tutarındaki Neti (-)		
Maddi Varlık Satın Alımları (-)	(1.129.391)	(4.236.331)
Maddi Varlık Satışı Nedeniyle Elde Edilen Nakit Girişleri (+)	6.170.704	506.517
Tahsil Edilen Faizler (+)	170.049	36.377
Tahsil Edilen Temettüleri (+)	3.846	-
Yatırım Faaliyetlerinden Kaynaklanan Net Nakit	5.215.208	(3.693.437)
C-FİNANSMAN FAALİYETLERİNDEN KAYNAKLANAN NAKİT AKIŞLARI		
Hisse Senedi İhracı Nedeniyle Elde Edilen Nakit Girişleri (+)	-	-
Uzun Vadeli Borçlarla İlgili Nakit Girişleri (+)	(2.357.681)	(2.750.787)
Finansal Kiralama Borçları İle İlgili Ödemeler (-)	-	(145.258)
Ödenen Temettüleri (-)	(1.125)	(26.393)
Finansman Faaliyetlerinden Kaynaklanan Net Nakit	(2.358.806)	(2.922.438)
Nakit ve Nakit Benzerlerden Meydana Gelen Net Artış	1.759.562	1.420.205
Dönem Başındaki Nakit ve Nakit Benzerleri Mevcudu	43	2.108.013
Dönem Sonundaki Nakit ve Nakit Benzerleri Mevcudu	43	3.867.575
		2.108.013

Rapor Sayısı : 2008-05

KARSU TEKSTİL SANAYİİ VE TİCARET A.Ş.'NİN
01 OCAK – 31 ARALIK 2007 DÖNEMİNE AİT
BAĞIMSIZ DENETİM RAPORU

Karsu Tekstil Sanayii ve Ticaret Anonim Şirketi
Yönetim Kurulu'na

Karsu Tekstil Sanayii ve Ticaret A.Ş.'nin ("Şirket") 31 Aralık 2007 tarihi itibarıyla hazırlanan ve ekte yer alan bilançosunu, aynı tarihte sona eren yıla ait gelir tablosunu, öz sermaye değişim tablosunu ve nakit akım tablosunu, önemli muhasebe politikalarının özetini ve dipnotları denetlemiş bulunuyoruz.

Finansal Tablolara İlgili Olarak İşletme Yönetiminin Sorumluluğu

İşletme yönetimi finansal tabloların Sermaye Piyasası Kurulunca yayımlanan finansal raporlama standartlarına göre hazırlanması ve dürüst bir şekilde sunumundan sorumludur. Bu sorumluluk, finansal tabloların hata ve/veya hile ve usulsüzlükten kaynaklanan önemli yanlışlıklar içermeyecek biçimde hazırlanarak, gerçeği dürüst bir şekilde yansıtmayı sağlamak amacıyla gerekli iç kontrol sisteminin tasarlanmasını, uygulanmasını ve devam ettirilmesini, koşulların gerektirdiği muhasebe tahminlerinin yapılmasını ve uygun muhasebe politikalarının seçilmesini içermektedir.

Bağımsız Denetim Kuruluşunun Sorumluluğu

Sorumluluğumuz, yaptığımız bağımsız denetime dayanarak bu finansal tablolar hakkında görüş bildirmektir. Bağımsız denetimimiz, Sermaye Piyasası Kurulunca yayımlanan bağımsız denetim standartlarına uygun olarak gerçekleştirilmiştir. Bu standartlar, etik ilkelere uyulmasını ve bağımsız denetimin, finansal tabloların gerçeği doğru ve dürüst bir biçimde yansıtmayı yansıtmadığı konusunda makul bir güvenceyi sağlamak üzere planlanarak yürütülmesini gerektirmektedir.

Bağımsız denetimimiz, finansal tablolardaki tutarlar ve dipnotlar ile ilgili bağımsız denetim kanıtı toplamak amacıyla, bağımsız denetim tekniklerinin kullanılmasını içermektedir. Bağımsız denetim tekniklerinin seçimi, finansal tabloların hata ve/veya hileden ve usulsüzlükten kaynaklanıp kaynaklanmadığı hususu da dahil olmak üzere önemli yanlışlık içerip içermediğine dair risk değerlendirmesini de kapsayacak şekilde, mesleki kanaatimize göre yapılmıştır. Bu risk değerlendirmesinde, işletmenin iç kontrol sistemi göz önünde bulundurulmuştur. Ancak, amacımız iç kontrol sisteminin etkinliği hakkında görüş vermek değil, bağımsız denetim tekniklerini koşullara uygun olarak tasarlamak amacıyla, işletme yönetimi tarafından hazırlanan finansal tablolar ile iç kontrol sistemi arasındaki ilişkiyi ortaya koymaktır. Bağımsız denetimimiz, ayrıca işletme yönetimi tarafından benimsenen muhasebe politikaları ile yapılan önemli muhasebe tahminlerinin ve finansal tabloların bir bütün olarak sunumunun uygunluğunun değerlendirilmesini içermektedir.

Bağımsız denetim sırasında temin ettiğimiz bağımsız denetim kanıtlarının, görüşümüzün oluşturulmasına yeterli ve uygun bir dayanak oluşturduğuna inanıyoruz.

Görüş

Görüşümüze göre, ilişikteki finansal tablolar, Karsu Tekstil Sanayii ve Ticaret A.Ş.'nin 31 Aralık 2007 tarihi itibarıyla finansal durumunu, aynı tarihte sona eren yıla ait finansal performansını ve nakit akımlarını, Sermaye Piyasası Kurulunca yayımlanan finansal raporlama standartları çerçevesinde doğru ve dürüst bir biçimde yansıtmaktadır.

Ankara , 4 Mart 2008

REHBER BAĞIMSIZ DENETİM VE YEMİNLİ MALİ MÜŞAVİRLİK A.Ş.
A Member Firm Of INTERNATIONAL EUROGROUP CONSULT

Adil ÖNER , YMM
Sorumlu Ortak Baş Denetçi

DENETİCİLER RAPORU

KARSU TEKSTİL SANAYİİ VE TİCARET A.Ş. GENEL KURULUNA

Ünvanı	: Karsu Tekstil Sanayii ve Ticaret A.Ş.
Merkezi	: Kayseri
Çıkarılmış Sermaye	: 35.100.498,42 YTL
Faaliyet Konusu	: Pamuk ipliği, pamuk-suni-sentetik elyaf karışımı, bükülü, boyalı iplik , örgü kumaş
Denetçilerin adı, görev süreleri, ortak veya personel olup olmadıkları	: A. Yener KALYONCU-Afşin HATİPOĞLU-Mahir KASIMOĞLU Görev Süreleri : (08.03.2007 – 28.03.2008) Şirket personeli değildirlir.
Katılınan Yönetim Kurulu ve Yapılan Denetleme Kurulu toplantıları sayısı	: Yönetim kurulu toplantılarına katılmadı. Denetleme Kurulu 4 toplantı yapmıştır.
Ortaklık hesapları defter ve belgeleri üzerinde yapılan incelemelerin kapsamı, hangi tarihlerde inceleme yapıldığı ve varılan sonuçlar.	: Ortaklığın kanuni defterleri üzerinde ve diğer belgeler üç ayda bir kontrol edilmiştir. Tutulan tüm kayıtların kanun ve esas sözleşme hükümleri ve genel muhasebe kurallarına uygun olduğu görülmüştür.
Türk Ticaret Kanununun 353. maddesinin 1. fıkrasının 3 numaralı bendi gereğince ortaklık veznesinde yapılan sayımların tarih ve sonuçları.	: 2007 yılı hesap döneminde ortaklığın veznesi dört defa sayılmıştır. Sayım neticesindeki mevcutların kayıtlara uygunluğu görülmüştür.
Türk Ticaret Kanununun 353. maddesinin 1. fıkrasının 4 numaralı bendi gereğince yapılan incelemelerin tarih ve sonuçları.	: Her ay sonunda şirketin kayıtları incelenmiş, T.T.K. 353/1-4 maddesindeki kıymetlerin mevcut olup, kayıtlara uygunluğu görülmüştür.
İntikal eden şikayet ve yolsuzluklar ve bunların hakkında yapılan işlemler	: 2007 yılında tarafımıza intikal ettirilen bir şikayet ve yolsuzluk bulunmamaktadır.

Karsu Tekstil Sanayii ve Ticaret Anonim Şirketi'nin 01.01.2007 - 31.12.2007 dönemi hesap ve işlemlerinin Türk Ticaret Kanunu Ortaklığın esas sözleşmesi ve diğer mevzuat ile genel kabul görmüş muhasebe ilke ve standartlarına göre incelemiş bulunmaktayız.

Görüşümüze göre muhtevasını benimsediğimiz ekli 31.12.2007 tarihi itibariyle düzenlenmiş bilanço ortaklığın anılan tarihteki gerçek mali durumunu; 01.01.2007 - 31.12.2007 dönemine ait Kâr/Zarar tablosu, anılan döneme ait gerçek faaliyet sonuçlarını yansıtmakta ve kârın dağıtımını ve önerisi yasalara ve ortaklık esas sözleşmesine uygun bulunmaktadır.

Bilançonun ve Kâr/Zarar cetvelinin onaylanmasını ve Yönetim Kurulunun aklanmasını arz ederiz.

D E N E T L E M E K U R U L U

A. Yener KALYONCU

Afşin HATİPOĞLU

Mahir KASIMOĞLU

MALİ TABLOLARIN KABULÜNE İLİŞKİN YÖNETİM KURULU'NUN

KARAR TARİHİ : 04.03.2008

KARAR SAYISI : 2008 / 04

SERMAYE PİYASASI KURULUNUN SERİ:X, NO:22 NUMARALI TEBLİĞİN İKİNCİ KISMININ 26. MADDESİ GEREĞİ BEYANIMIZDIR

- a) Şirketimizin 31.12.2007 tarihi itibariyle SPK'nun Seri : XI, No: 25 tebliğine uygun olarak hazırlanan , Yönetim Kurulumuzun 04.03.2008 tarih ve 2008 / 04 nolu kararı ile kabul edilen "Bağımsız Denetimden Geçmiş" mali tablo ve dipnotlarının tarafımızca incelendiğini,
- b) Şirketimizin görev ve sorumluluk alanında sahip olduğu bilgiler çerçevesinde, Raporun önemli konularda gerçeğe aykırı bir açıklama içermediği yada açıklamanın yapıldığı tarih itibariyle yanıltıcı olması sonucunu doğurabilecek her hangi bir eksiklik içermediğini,
- c) Şirketimizin görev ve sorumluluk alanına sahip olduğu bilgiler çerçevesinde, raporun ilişkin olduğu dönem itibariyle, mali tabloların ve rapordaki diğer mali konulardaki bilgilerin, şirketimizin mali durumu ve faaliyet sonuçları hakkında gerçeği doğru biçimde yansıttığını beyan ederiz.

Saygılarımızla,

Arif MOLU
Yön.Krl.Mur.Üye

Zeki TURNACIOĞLU
Muhasebe Müdürü

MALİ TABLOLAR DİPNOTLARI

SERİ: XI, NO: 25 SAYILI TEBLİĞE GÖR HAZIRLANMIŞ SOLO MALİ TABLOLARA AİT DİPNOTLAR

NOT 1 – ŞİRKET’İN ORGANİZASYONU VE FAALİYET KONUSU

Karsu Tekstil Sanayii ve Ticaret A.Ş. (“Şirket”) 17 Mart 1973’de kurulmuş olup Kayseri Ankara Karayolu 23. Km. Süksün-İncesu-KAYSERİ adresinde faaliyet göstermektedir. Türkiye'nin çeşitli yörelerinden mübaya veya yurt dışından ithal edilen pamuk, suni ve sentetik elyafın işlenerek ;

- Pamuk ipliği ve pamuk sentetik veya suni elyaf karışımı iplik ,
- İplik Boyama,
- Ham ve mamul örgü kumaş , Boyalı Kumaş

Üretimi ve pazarlaması ve elektrik enerjisi üretimi şirketin başlıca faaliyetlerini teşkil etmektedir.

Şirket’in hisseleri 1994 yılında halka arz edilmiş olup, 31 Aralık 2007 tarihi itibariyle halka açıklık oranı % 31,4’tür.

Şirket’in %5 nispetinden fazla pay oranına sahip ortakları, aşağıdaki gibidir ;

<u>Adı</u>	<u>31 Aralık 2007</u> <u>Pay Oranı %</u>	<u>31 Aralık 2006</u> <u>Pay Oranı %</u>
Sait MOLU	8,6	8,6
Metin MOLU	8,6	8,6
Mustafa MOLU	8,4	8,4
Yıldız MOLU	8,8	8,8
Meral MOLU	8,7	8,7
Oya MOLU	8,4	8,4
Diğer	48,5	48,5

Şirket’in merkezi Kayseri’dedir. Ayrıca İstanbul Esentepe’de İrtibat Bürosu ile Denizli Aslan Sanayi Merkezi’nde Bölge temsilciliği bulunmaktadır.

Şirketin, 31 Aralık 2007 ve 31 Aralık 2006 itibariyle çalışan personel sayısı aşağıdaki gibidir.

	31 Aralık 2007	31 Aralık 2006
Kapsam İçi	568	555
Kapsam Dışı	56	70
TOPLAM	624	625

Şirketin Bağlı Ortaklıkları , İştirakleri ve Bağlı Menkul Kıymetleri ile katılım oranları aşağıdaki gibidir.

İŞTİRAK UNVANI	31 Aralık 2007	31 Aralık 2006
	Katılım Oranı %	Katılım Oranı %
Kar-Ser Tekstil Sanayi Ticaret Ltd. Şti.	96	96
Molu Dış Ticaret A.Ş.	40	40
LKF Tekstil Boya San.Tic. A.Ş.	33	33
Tekstil Sanayicileri Dış Ticaret A.Ş.*	14,4	14,4
Kayser-Kayseri Serbest Bölge Kur.İşl.A.Ş.	0,4	0,4
Kayseri Elektrik Üretim A.Ş.	0,0063	0,0063
Molu Enerji Üretim A.Ş.	0,0065	0,0065

(*) Şirket ile ilgili iflas kararı verilmiş olup iştirak değeri üzerinden % 100 karşılık ayrılmıştır.

NOT 2 – MALİ TABLOLARIN SUNUMUNA İLİŞKİN ESASLAR

Sermaye Piyasası Kurulu'nun 15 Kasım 2003 tarihli Seri XI, No: 25 sayılı "Sermaye Piyasasında Muhasebe Standartları Hakkında Tebliğ" 01 Ocak 2005 tarihinden sonra sona eren ilk ara mali tablolardan geçerli olmak üzere yürürlüğe girmiştir.

Bununla birlikte, dileyen işletmeler 31 Aralık 2003 veya izleyen tarihler itibariyle sona eren yıllık veya ara hesap dönemlerinden başlamak üzere Seri XI No: 25 Sayılı Tebliğ hükümlerini uygulayabilecektir. Şirket bu uygulamayı seçmemiş olup söz konusu tebliğ hükümlerini ilk kez 31 Mart 2005 tarihi itibariyle uygulamıştır.

Ekli mali tablolar Sermaye Piyasası Kurulu'nun UFRS standartları ile uyumlu Seri XI ; No 25 Sayılı "Sermaye Piyasasında Muhasebe Standartları Hakkında Tebliğ" hükümlerine uygun olarak hazırlanmıştır. Ekteki mali tabloların hazırlanmasında kullanılan esaslar aşağıdaki gibidir:

Şirket, Sermaye Piyasası Kurulu, Türk Ticaret Kanunu ve Vergi Mevzuatına uygun olarak muhasebe kayıtlarını tutmakta ve yasal mali tablolarını hazırlamaktadır. Mali tablolar Şirket'in yasal kayıtlarına dayandırılmış ve Yeni Türk Lirası (YTL) cinsinden ifade edilmiştir. Türk Ticaret Kanunu hükümleri ve vergi mevzuatına göre tutulan kanuni kayıtlar Sermaye Piyasası Kurulu'nun yayınladığı Seri XI, No: 25 tebliğine uyum çerçevesinde gerekli düzeltme ve sınıflandırmalara tabi tutulmuştur.

Karşılaştırmalı olarak sunulan, şirketin 31 Aralık 2007 ve 31 Aralık 2006 hesap dönemine ilişkin finansal tabloları, SPK'nun Seri XI ; No 25 tebliğinde yer alan standartlara uygun olarak hazırlanmış ve bir önceki yıl aynı dönem (31 Aralık 2006) ile karşılaştırmalı olarak sunulmuştur.

Sermaye Piyasası Kurulu'nun 17 Mart 2005 tarih ve 11/367 sayılı kararı ile mevcut objektif kriterler dikkate alındığında, yüksek enflasyon döneminin sona erdiği; ayrıca yüksek enflasyon döneminin devamına ilişkin diğer emarelerin de büyük ölçüde ortadan kalktığı hususları çerçevesinde, 2005 yılında finansal tabloların enflasyona göre düzeltilmesi uygulamasına son verilmesine karar verilmiştir. Bu karar neticesinde 31 Aralık 2007 tarihi itibarıyla mali tablolar herhangi bir düzeltme işlemine tabi tutulmamıştır.

31 Aralık 2004 itibarıyla, mali tabloların düzeltilmesinde kullanılan endeksler ve düzeltme katsayıları aşağıda gösterilmiştir:

Tarihler	Endeks	Düzeltilme katsayısı	3 Yıllık kümülatif Enflasyon oranları (%)
31 Aralık 2004	8.403,8	1,000	69,7
31 Aralık 2003	7.382,1	1,138	181,1
31 Aralık 2002	6.478,8	1,297	227,3

Geçmiş döneme ait mali tablolara ilişkin düzeltme işleminin ana hatları aşağıda belirtilmiştir:

- Parasal varlık ve borçlar, hali hazırda, bilanço tarihindeki cari satın alma gücü ile ifade edildiğinden düzeltilmemektedir.
- Bilanço kalemleri enflasyon düzeltmesinin sona erdiği 31 Aralık 2004 tarihindeki paranın satın alma gücüne göre düzeltilmiş olup, bu tarihten sonraki dönemler için enflasyon düzeltmesi uygulanmamıştır.

31 Ocak 2004 tarih ve 25363 sayılı Resmi Gazete'de yayımlanan Türkiye Cumhuriyeti Devletinin Para Birimi Hakkındaki 5083 sayılı Kanun'a göre, 1 Ocak 2005 tarihinden itibaren, Türkiye Cumhuriyeti Devletinin para birimi Yeni Türk Lirası, Yeni Türk Lirasının alt birimi Yeni Kuruş olmuş ve bir Yeni Türk Lirası (YTL) yüz Yeni Kuruşa (YKr) eşitlenmiştir. Bir milyon Türk Lirası (1.000.000 TL) bir Yeni Türk Lirasına (1 YTL) eşit olacak şekilde Türk Lirası değerler Yeni Türk Lirasına dönüştürülmüştür.

NOT 3 – UYGULANAN DEĞERLEME İLKELERİ / MUHASEBE POLİTİKALARI

Hasılat

Gelirler, teslimatın gerçekleşmesi, gelir tutarının güvenilir şekilde belirlenebilmesi ve işlemle ilgili ekonomik yararların Şirket'e akmasının muhtemel olması üzerine alınan veya alınabilecek bedelin rayiç değeri üzerinden tahakkuk esasına göre kayıtlara alınır. Net satışlar, mal satışlarından iade, indirim ve komisyonların düşülmesi suretiyle bulunmuştur. Satışlar vade farkı geliri içermez.

Stoklar

Stoklar, maliyet veya net gerçekleşebilir değerden (piyasa değerinden satış giderlerinin düşülmesi yoluyla hesaplanan değer) düşük olanı üzerinden değerlendirilmektedir. Şirket stoklarını ağırlıklı ortalama maliyet yöntemine göre belirlemektedir. Mamul ve yarı mamul maliyetleri hammadde, doğrudan işçilik , diğer doğrudan giderler ve ilgili genel giderleri içerirken Seri XI, No:25 sayılı "Sermaye Piyasasında Muhasebe Standartları Hakkında Tebliğ" in "Borçlanma Maliyetleri" kısmında izin verilen durumlar hariç borçlanma maliyetlerini içermez. Net gerçekleşebilir değer, satış fiyatından satış giderleri düşülerek hesaplanan değerdir. Üretimi durdurulan Konfeksiyon bölümüne ait stoklar rayiç değerler üzerinden mali tablolarda yer almıştır.

Maddi Varlıklar

Maddi varlıklar, mali tablolarda, kayıtlı değerlerinden birikmiş amortismanların düşülmesinden sonra kalan net değerleri üzerinden gösterilmektedir. Amortisman, maddi duran varlığın faydalı ömrü üzerinden, kıst esası uygulanarak, doğrusal amortisman yöntemi ile hesaplanmaktadır.

Amortisman hesabında esas alınan faydalı ömürler ve uygulanan amortisman oranları 31 Aralık 2007 ve 31 Aralık 2006 itibarıyla aşağıdaki gibidir.

Maddi Varlık Cinsi	Faydalı Ömür	Amortisman
	(Yıl)	Oranı
Binalar	50	% 2
Yer Altı ve Yerüstü Düzenleri	10-50	%2-10
Makine Tesis ve Cihazlar	5-17	% 6-20
Demirbaşlar	10	%10
Bilgisayar ve Ekipmanları	5	% 20
Taşıt Araçları	10	%10

Arazi ve arsalar için sınırsız ömürleri olması nedeniyle amortisman ayrılmamaktadır.

Maddi varlıklar olası bir değer düşüklüğünün tespiti amacıyla incelenir ve bu inceleme sonunda maddi duran varlığın kayıtlı değeri, geri kazanılabilir değerinden fazla ise, karşılık ayrılmak suretiyle kayıtlı değeri geri kazanılabilir değerine indirilir. Geri kazanılabilir değer, ilgili maddi duran varlığın mevcut kullanımından gelecek net nakit akımları ile net satış fiyatından yüksek olanı olarak kabul edilir. Maddi varlıkların satışı dolayısıyla oluşan kâr ve zararlar, diğer faaliyet gelirleri ve giderleri hesaplarına dahil edilirler.

Maddi Olmayan Varlıklar, Şerefiye ve İlgili İtfa Payları

Maddi olmayan varlıklar, iktisap edilen haklardan (bilgisayar yazılımları) ve özel maliyetlerden oluşmakta olup, mali tablolarda, kayıtlı değerlerinden birikmiş itfa payları düşüldükten sonra kalan net değerleri üzerinden gösterilmektedir. Maddi olmayan varlıklar 5 yıllık tahmini faydalı ömürleri üzerinden doğrusal amortisman yöntemi ile itfa edilmektedirler. Değer düşüklüğünün olması durumunda maddi olmayan duran varlıkların kayıtlı değeri, geri kazanılabilir tutarlarına indirilir.

Mali tablolarda kül halinde devir alınan şirketin zararından dolayı oluşan şerefiye faydalı ömrü olan 15 yıl boyunca doğrusal amortisman yöntemi ile itfa edilmektedir. Şerefiyenin

kayıtlı değeri her yıl gözden geçirilir ve gerekli görüldüğünde değer düşüklüğü için karşılık ayrılır.

Finansal kiralama yoluyla edinilen maddi varlık, varlığın kiralama döneminin başındaki vergi avantaj veya teşvikleri düşüldükten sonraki rayiç değerinden veya asgari kira ödemelerinin o tarihte indirgenmiş değerinden düşük olanı üzerinden (hak olarak) aktifleştirilir. Anapara kira ödemeleri yükümlülük olarak gösterilir ve ödendikçe azaltılır. Faiz ödemeleri ise, finansal kiralama dönemi boyunca gelir tablosunda giderleştirilir. Finansal kiralama sözleşmesi ile elde edilen maddi varlıklar, varlığın faydalı ömrü boyunca amortismanına tabi tutularak itfa edilir.

Varlıklarda Değer Düşüklüğü

Maddi duran varlıklar ile maddi olmayan duran varlıklar kayıtlı değerleri ile geri kazanılabilir değerleri arasında herhangi bir düşüklük olup olmadığı kontrol edilir. Net satış fiyatı ile kullanım değerinin yüksek olanı olarak belirlenen geri kazanım tutarının kayıtlı değer altında kalması durumunda kayıtlı değeri geri kazanım tutarına getirecek değer düşüklüğü mali tablolara dahil edilir.

Borçlanma Maliyetleri

Borçlar doğdukları tarihlerdeki tutarları üzerinden kayda alınır. Sonradan etkin faiz yöntemi ile iskonto edilmiş maliyet değeri üzerinden belirtilirler. İskonto edilen tutarlar finansman maliyeti olarak gelir tablosuna kayıt edilir.

Özellikli varlıklarda ise, varlıkla doğrudan ilişkili borçlanma maliyetleri doğrudan ilgili bulunduğu özellikli varlığın maliyetine dahil edilir. Borçlanma maliyetlerinin ve bu maliyetlerin ilave edildiği varlığın işletmeye gelecekte ekonomik yarar sağlamasının muhtemel olması ve maliyetlerinin güvenilir bir biçimde ölçülebilmesi halinde, borçlanma maliyetleri ilgili özellikli varlığın maliyetinin bir parçası olarak aktifleştirilir. Bunun dışındaki borçlanma maliyetleri katlanılan dönem içerisinde gider olarak mali tablolara alınır.

Finansal Araçlar

Şirket, faaliyetlerinden dolayı, borç ve sermaye piyasası fiyatlarındaki dalgalanma , döviz kurları ile faiz oranlarındaki değişimlerin etkileri dahil çeşitli finansal risklere maruz kalmaktadır. Şirket'in toptan risk yönetim programı, mali piyasaların öngörülemezliğine odaklanmakta olup, YTL ve Döviz bazında dengeli borçlanarak, şirket'in mali performansı üzerindeki potansiyel olumsuz etkilerin en aza indirgenmesini amaçlamıştır.

İşletme Birleşmeleri

Şirket 31.12.2002 tarihi itibarıyla , % 99,9 oranında hissesine sahip olduğu bağlı ortaklıklarından Karsu Konfeksiyon Sanayi ve Pazarlama A.Ş.'ni devir almak suretiyle birleşmiştir. Birleşme Karsu Tekstil Sanayii ve Ticaret A.Ş.'nin Karsu Konfeksiyon Sanayi Pazarlama A.Ş.'ni 31.12.2002 tarihindeki mevcut aktif ve pasiflerini kül halinde Kurumlar Vergisi Kanunu'nun 37. 38. ve 39.ncu maddeleri ile Türk Ticaret Kanunu'nun 451 ve diğer ilgili hükümlerine uygun olarak devir almak suretiyle gerçekleşmiştir. Birleşme şerefiyesi her yıl gözden geçirilir ve gerekli görüldüğünde kalıcı değer düşüklükleri için düzeltme kayıtları yapılır. Şerefiye kalan faydalı ömrü dikkate alınarak itfa edilir.

Kur Değişiminin Etkileri

Yıl içinde gerçekleşen dövizli işlemler, işlem tarihlerinde geçerli olan döviz kurları üzerinden YTL'ye çevrilmiştir. Dövizle dayalı parasal varlık ve yükümlülükler ile borçlanma maliyetleri dönem sonları itibariyle geçerli döviz kurları üzerinden değerlemeye tabi tutulur ve oluşan kur farkları gelir tablosuna yansıtılır.

Hisse Başına Kazanç

Hisse başına kâr, net kârın ilgili yıl içinde mevcut hisselerin ağırlıklı ortalama adedine bölünmesi ile tespit edilir. Şirketler mevcut hissedarlara birikmiş kârlardan ve izin verilen yedeklerden hisseleri oranında hisse dağıtarak ("Bedelsiz Hisseler") sermayelerini artırabilir. Hisse başına kâr hesaplanırken, bu bedelsiz hisse ihracı çıkarılmış hisseler olarak sayılır. Dolayısıyla hisse başına kâr hesaplamasında kullanılan ağırlıklı hisse adedi ortalaması, hisselerin bedelsiz olarak çıkarılmasını geriye dönük olarak uygulamak suretiyle elde edilir.

Karşılıklar, Şarta bağlı yükümlülükler ve şarta bağlı varlıklar

Şirket'in, geçmişteki işlemlerinin sonucunda mevcut hukuki veya geçerli bir yükümlülüğünün bulunması ve yükümlülüğünün yerine getirilmesi için kaynakların dışa akmasının gerekli olabileceği ve tutar için güvenilir bir tahminin yapılabileceği durumlarda karşılıklar oluşturulur. Geçmiş olaylardan kaynaklanan ve mevcudiyeti işletmenin tam olarak kontrolünde bulunmayan gelecekteki bir veya daha fazla kesin olmayan olayın gerçekleşip gerçekleşmemesi ile teyit edilebilmesi mümkün yükümlülükler ve varlıklar mali tablolara alınmamakta ve şarta bağlı yükümlülükler ve varlıklar olarak değerlendirilmektedir.

Muhasebe Politikaları , Muhasebe Tahminlerindeki Değişiklikler ve Hatalar

İlişikteki mali tabloların Uluslararası Finansal Raporlama Standartları ile uyumlu SPK Seri:XI No:20 sayılı tebliğ çerçevesinde hazırlanması, Yönetim tarafından hazırlanmış mali tablolarda yer alan bazı aktif ve pasiflerin taşıdıkları değerler ve muhtemel mükellefiyetlerle ilgili verilen açıklamalar ile raporlanan gelir ve giderlerin tutarlarına ilişkin olarak bazı tahminler yapılmasını gerektirmektedir. Gerçekleşen tutarlar, yapılan tahminlere göre farklılıklar içerebilir. Bu tahminler düzenli aralıklarla gözden geçirilmekte ve bilindikleri dönemler itibariyle gelir tablosunda raporlanmaktadır.

Kiralama İşlemleri

Şirket'in esas olarak mülkiyetin tüm risk ve getirilerini üstüne aldığı maddi duran varlık kiralaması finansal kiralama şeklinde sınıflandırılır. Finansal kiralama yoluyla elde edilen maddi duran varlık, varlığın kiralama döneminin başındaki rayiç değerinden veya asgari kira ödemelerinin o tarihte indirgenmiş değerinden düşük olanı üzerinden kaydedilir. Her bir kira ödemesi, finansal kiralama borcu üzerinde sabit bir oranın elde edilmesi amacıyla borç ve finansal giderler arasında tahsis edilir. Finansman giderleri, kira dönemi boyunca gelir tablosuna gider olarak yansıtılır. Finansal kiralama yolu ile satın alınan maddi duran varlıklar, varlığın tahmini faydalı ömrü doğrultusunda amortismanına tabi tutulur. Mülkiyete ait risk ve getirilerin önemli bir kısmının kiralayana ait olduğu kiralama işlemi, faaliyet kiralaması olarak sınıflandırılır. Faaliyet kiralaması (kiralayandan alınan teşvikler düşüldükten sonra) adı altında yapılan ödemeler, kira dönemi boyunca doğrusal yöntem ile gelir tablosuna gider olarak kaydedilir.

İlişkili Taraflar

İlişkili kuruluş tanımı hissedarlık , sözleşmeye dayalı haklar, aile ilişkisi veya benzeri yollarla karşı tarafı doğrudan yada dolaylı bir şekilde kontrol edebilen veya önemli derecede etkileyebilen kuruluş olarak verilmiştir. İlişkili kuruluşlara aynı zamanda sermayedarlar ve şirket yönetimi de dahildir.

İlişkili kuruluş ile olağan faaliyetler nedeniyle yapılan işlemler genel piyasa koşullarına uygun fiyatlandırılmaktadır.

Ertelenen Vergiler

Ertelenmiş vergi aktifi ve pasifi, bazı gelir ve gider kalemlerin muhasebe ve vergisel açılardan farklı değerlendirilmeleri sonucunda ortaya çıkan zamanlama farklılıklarını baz alarak, yükümlülük metoduna göre hesaplanmaktadır. Ertelenmiş vergi pasifi, oluşan vergilendirilebilir tüm zamanlama farklılıkları için hesaplanmakta olup, ertelenmiş vergi aktifi ise sadece ortaya çıkacak bu aktifin itfa edilebileceği, vergilendirilebilir bir kârın gelecekte oluşması beklendiğinde kayıtlara alınmaktadır. Ertelenmiş vergi, varlıkların oluştuğu veya yükümlülüklerin yerine getirildiği dönemde geçerli olan vergi oranları üzerinden hesaplanır ve gelir tablosuna gider veya gelir olarak kaydedilir.

Başlıca geçici farklar kıdem tazminatı karşılıkları , kullanılmayan yatırım indirimi, geçmiş yıl zararları ve istisnalarından doğmaktadır. Ertelenen vergi yükümlülüğü vergilendirilebilir geçici farkların tümü için hesaplanırken , indirilebilir geçici farklardan oluşan vergi aktifleri gelecekte vergiyi tabi kârın elde etmenin kuvvetle muhtemel olması şartıyla hesaplanmaktadır. Bu tahmin genel durum ve piyasa şartları ile geçmiş performanslara göre belirlenir.

İşletme, her bilanço tarihi itibarıyla, kayıtlara yansıtılmayan ertelenen vergi varlığını yeniden gözden geçirir. Gelecekte elde edilecek mali kârın ertelenen vergi varlığının kazanılmasına imkan vermesinin muhtemel olması durumunda, önceki dönemlerde kayıtlara yansıtılmayan ertelenen vergi varlığı kayıtlara yansıtılır. Ayrıca, ertelenen vergi varlığı, işletme birleşme tarihinde ve bu tarihi takip eden dönemlerde yeniden gözden geçirilir.

Yatırım Amaçlı Gayrimenkuller

Şirket aktifinde kayıtlı bulunan yatırım amaçlı gayrimenkuller , şirketin aynı olarak tahsil etmek zorunda kaldığı alacaklarından kaynaklanmış olup cari değerleri ile mali tablolarda yer almaktadır. Şirket faaliyetlerinde kullanılmayan ve nakde dönüştürülen bu gayrimenkuller mali tablolarda yatırım amaçlı olarak sınıflandırılmıştır. Yatırım amaçlı gayrimenkuller maliyet modeline göre değerlendirilmektedir.

Kıdem Tazminatı Karşılığı

Kıdem tazminatı karşılıkları, şirket personelinin Türk İş Kanunu uyarınca emekliye ayrılmasından doğacak gelecekteki olası yükümlülüklerinin tahmini toplam karşılığının bugünkü değerini ifade eder.

Nakit Akım Tablosu

Nakit akım tablosunda yer alan nakit ve nakit benzeri değerler, kasa, bankalarda bulunan nakit, vadesi 31 Aralık 2007 olan tahsildeki senetleri içermektedir.

NOT 4 – HAZIR DEĞERLER

31 Aralık 2007 ve 31 Aralık 2006 tarihleri itibariyle hazır değerlerin ayrıntısı aşağıdaki gibidir.

Hazır Değerler	31 Aralık 2007	31 Aralık 2006
Nakit	7.121	4.632
Banka	3.729.417	1.495.991
Diğer Hazır Değerler *	131.037	607.390
TOPLAM	3.867.575	2.108.013

(*) Vadesi 31 Aralık 2007 ve 31 Aralık 2006'ya kadar olan tahsildeki alacak senetlerini içermektedir.

NOT 5 – MENKUL KIYMETLER

31 Aralık 2007 ve 31 Aralık 2006 tarihleri itibariyle menkul kıymetimiz bulunmamaktadır.

NOT 6 – FİNANSAL BORÇLAR

31 Aralık 2007 ve 31 Aralık 2006 itibariyle Kısa ve Uzun Vadeli Banka Kredi bakiyeleri aşağıda sunulmuştur.

	31 Aralık 2007	31 Aralık 2006
Kısa Vadeli Banka Kredileri	10.281.506	15.947.936
Uzun Vadeli Banka Kredileri	10.074.758	6.878.525
Uzun Vd. Krd. Anapara Taks.		
Faiz	2.872.038	3.137.486
Toplam Finansal Borçlar	23.228.302	25.963.947

NOT 7 – TİCARİ ALACAK VE BORÇLAR

Ticari Alacaklar (Kısa Vadeli)

	31 Aralık 2007	31 Aralık 2006
Alıcılar	13.346.080	13.643.852
Alacak Senetleri	8.148.325	7.945.421
Verilen Depozito ve Teminatlar	26.159	5.991
Diğer Kısa Vadeli Ticari Alacaklar	3.681.867	4.483.802

Alacak Senetleri Reeskontu (-)	(252.880)	(201.126)
Şüpheli Ticari Alacaklar Karşılığı (-)	(1.615.133)	(1.502.817)
Ticari Alacaklar (Net)	23.334.418	24.375.123

Ticari Alacaklar (Uzun Vadeli)

	31 Aralık 2007	31 Aralık 2006
Verilen Depozito ve Teminatlar	63	63
Ticari Alacaklar (Net)	63	63

Ticari alacaklar, etkin faiz oranı ile iskonto edilmiş net gerçekleşebilir değerlerinden olası şüpheli alacak karşılıkları düşülmek suretiyle gösterilmektedir.

Ticari Borçlar (Kısa Vadeli)

	31 Aralık 2007	31 Aralık 2006
Satıcılar	7.237.562	5.561.689
Borç Senetleri	57.960	56.641
Alınan Depozito ve Teminatlar	1.010	1.010
Diğer Ticari Borçlar	946.860	826.429
Borç Senetleri Reeskontu (-)	(6.150)	(7.514)
Ticari Borçlar (Net)	8.237.242	6.438.255

Ticari Borçlar (Uzun Vadeli)

	31 Aralık 2007	31 Aralık 2006
Satıcılar	1.331.010	1.918.279
Ticari Borçlar (Net)	1.331.010	1.918.279

NOT 8 – FİNANSAL KİRALAMA ALACAKLARI VE BORÇLARI

Finansal Kiralama Alacaklar :

31 Aralık 2007 ve 31 Aralık 2006 itibariyle finansal kiralama alacağımız yoktur.

Finansal Kiralama Borçları :

Finansal kiralama yoluyla edinilen maddi varlıklara ait anapara kira ödemeleri yükümlülük olarak gösterilir. Bu yükümlülüklerin 31 Aralık 2007 ve 31 Aralık 2006 tarihi itibariyle bakiyeleri yoktur.

NOT 9 – İLİŞKİLİ TARAFLARDAN ALACAK VE BORÇLAR

İlişkili Taraflardan Alacaklar	31 Aralık 2007	31 Aralık 2006
Bağlı Ortaklık		
Kar-Ser Tekstil San. ve Tic. Ltd.Şti.	2.644	0
İştirak		
Molu Dış Ticaret A.Ş.	19.697	17.618
LKF Tekstil Boya San. ve Tic. A.Ş.	927.836	1.080.259
Tekstil San.Dış Tic. A.Ş.	1.349.166	1.349.166
Tekstil San.Dış Tic. A.Ş. *	(1.349.166)	(1.349.166)
TOPLAM	950.177	1.097.877

(*) Temliknameye bağlı bu alacağımız için, temliknamenin niteliğini yitirmesinden dolayı karşılık ayrılmıştır. İstanbul 1. Asliye Ticaret Mahkemesinin müflis şirkete ait gayrimenkulunun satışı sonrası yaptığı taksimatta, şirketimize 3.366 YTL pay düşmüştür. Bu pay şirketimizce tahsil edilmiş olup, daha önceki ayrılan karşılıktan tenzil edilmiştir.

İlişkili Taraflara Borçlar	31 Aralık 2007	31 Aralık 2006
Bağlı Menkul Kıymet		
Molu Enerji Üretim A.Ş.	101.616	128.246
İştirakler		
LKF Tekstil Boya San.Tic. A.Ş.	483	483
Ortaklar		
Ödenecek Temettüleri	31.108	32.233
TOPLAM	133.207	163.061

31 Aralık 2007 ve 31 Aralık 2006 tarihleri itibariyle ilişkili taraflara yapılan satış yoktur.

İlişkili Taraflardan Yapılan Alışlar*	31 Aralık 2007	31 Aralık 2006
Bağlı Menkul Kıymet		
Molu Enerji Üretim A.Ş.	999.863	1.092.315
TOPLAM	999.863	1.092.315

(*) KDV Hariç Tutarlardır.

NOT 10 – DİĞER ALACAKLAR VE BORÇLAR

31 Aralık 2007 ve 31 Aralık 2006 tarihleri itibariyle diğer alacakların ve borçların ayrıntısı aşağıdaki gibidir:

Diğer Alacaklar	31 Aralık 2007	31 Aralık 2006
Kısa Vadeli Diğer Alacaklar (Personelden Alacaklar)	19.270	66.270
Diğer Çeşitli Alacaklar	49.920	55.800
TOPLAM	69.190	122.070

Diğer Borçlar/Yükümlülükler	31 Aralık 2007	31 Aralık 2006
Ödenecek Giderler	2.068.330	1.278.126
Ödenecek Vergi Harç Diğer Kesintiler	385.044	741.404
Kısa Vadeli Diğer Borçlar	18.568	19.468
TOPLAM	2.471.942	2.038.998

NOT 11 – CANLI VARLIKLAR

31 Aralık 2007 ve 31 Aralık 2006 tarihleri itibariyle şirketin aktif değerleri içinde canlı varlık yoktur.

NOT 12 – STOKLAR

31 Aralık 2007 ve 31 Aralık 2006 itibariyle dönem sonu stokların ayrıntısı aşağıdaki gibidir.

Stok Cinsi	31 Aralık 2007	31 Aralık 2006
İlk Madde ve Malzeme	6.673.755	5.698.268
Yarı Mamüller	1.099.043	1.199.143
Mamüller	8.303.329	2.757.849
Emtia	0	55.179
Diğer Stoklar	6.817.053	4.613.273
Stok Değer Düşüklüğü Karşılığı * (-)	(68.169)	(80.991)
Verilen Sipariş Avansları	3.190.406	196.946
TOPLAM	26.015.417	14.439.667

* Yönetim Kurulumuzun 18.07.2005 tarih ve 2005 / 17 sayılı kararı ile ; İstanbul Hadımköy'de bulunan konfeksiyon üretim ünitesince yapılan hazır giyim üretiminden vazgeçilmiştir. Hazır giyim olarak geçmiş yıllarda oluşan stokların ,

gerek modasının geçmesi gerekse değerini yitirmesi nedeniyle rayiç değerleri ile değerlendirilerek 31 Aralık 2005 itibariyle stok değer düşüklüğü karşılığı ayrılmıştır.

NOT 13 – DEVAM EDEN İNŞAAT SÖZLEŞMELERİ ALACAKLARI VE HAKEDİŞ BEDELLERİ

31 Aralık 2007 ve 31 Aralık 2006 itibariyle devam eden inşaat sözleşmesi yoktur.

NOT 14 – ERTELENEN VERGİ VARLIKLARI VE YÜKÜMLÜLÜKLERİ

Ertelenen Vergiler

Şirket, ertelenen vergi varlık ve yükümlülüklerini, bilanço kalemlerinin Sermaye Piyasası Kurulu'nun UFRS standartları ile uyumlu Seri XI ; No 25 sayılı "Sermaye Piyasasında Muhasebe Standartları Hakkında Tebliğ" ve yasal mali tabloları arasındaki farklı değerlendirilmelerin sonucunda ortaya çıkan geçici farkların etkilerini dikkate alarak hesaplamaktadır. Söz konusu geçici farklar genellikle gelir ve giderlerin, Tebliğ ve vergi kanunlarına göre değişik raporlama dönemlerinde muhasebeleşmesinden kaynaklanmaktadır.

Geçici farklar üzerinden yükümlülük metoduna göre hesaplanan ertelenen vergi alacağı ve yükümlülüğü için uygulanacak oran %20'dir.

31 Aralık 2007 ve 31 Aralık 2006 tarihleri itibariyle birikmiş geçici farklar ve ertelenen vergi varlık ve yükümlülüklerinin yürürlükteki vergi oranları kullanılarak hazırlanan dökümü aşağıdaki gibidir:

Ertelenen Vergi Aktifleri	31 Aralık 2007		31 Aralık 2006	
	Geçici Farklar	Ertelenmiş Vergi Etkisi	Geçici Farklar	Ertelenmiş Vergi Etkisi
Kıdem Tazminatı Karşılığı	360.151	72.030	2.657.201	531.440
Yatırım İndirimi (%100)	--	--	--	--
Yatırım İndirimi (%40)	--	--	--	--
Geçmiş Yıl Zararları	5.400.792	1.080.159	10.408.187	2.081.637
TOPLAM	5.760.943	1.152.189	13.065.388	2.613.077

Ertelenen Vergi Pasifleri	31 Aralık 2007		31 Aralık 2006	
	Geçici Farklar	Ertelenmiş Vergi Etkisi	Geçici Farklar	Ertelenmiş Vergi Etkisi
Yatırım İndirimi Stopajı (%100)	--	--	--	--
Maddi Olmayan Duran Varlıklar	25.435	5.087	40.083	8.016
Kıst Amortisman Farkı	17.008	3.402	224.104	44.821
TOPLAM	42.443	8.489	264.187	52.837

	31 Aralık 2007	31 Aralık 2006
Ertelenen Vergi Aktifleri Net	1.143.700	2.560.240

Ertelenmiş Vergi Hareketleri	31 Aralık 2007	
01.01.2007 Açılış Bakiyesi		2.560.240
31.12.2007 Ertelenmiş Vergi Hareketleri (Net)		(1.416.540)
Bakiye		1.143.700

Şirket Vergi Kanunlarında yatırım indirimi uygulamasını kaldıran ve kullanılmamış haklar için 3 yıllık sınır getiren değişiklik nedeniyle dönemde yatırım indirimi hakkı için geçici fark hesaplanmamıştır.

Kullanılmayan geçmiş yıl zararları için ise şirketin dönemde kar etmesi ve gelecekte bu durumun devam edeceği varsayımı nedeniyle geçici fark hesaplanmıştır.

NOT 15 – DİĞER CARİ/CARİ OLMAYAN VARLIKLAR VE KISA/UZUN VADELİ YÜKÜMLÜLÜKLER

Diğer Cari Varlıklar	31 Aralık 2007	31 Aralık 2006
Peşin Ödenen Vergi ve Fonlar	11.270	5.211
Personel ve İş Avansları	86.330	25.988
İade Alınacak KDV	72.463	140.443
Devreden KDV	137.802	--
Gelir Tahakkukları	3.592	52.399
TOPLAM	311.457	224.041

Diğer Cari Olmayan Varlıklar	31 Aralık 2007	31 Aralık 2006
Gelecek Yıllara Ait Giderler	150.212	20.114
TOPLAM	150.212	20.114

NOT 16 – FİNANSAL VARLIKLAR

Finansal varlıkların ayrıntısı aşağıdaki gibidir.

	31 Aralık 2007	%	31 Aralık 2006	%
Bağlı Ortaklık	6.884		6.884	
Kar-Ser Tekstil San. Tic. Ltd.Şti.	19.873	96	19.873	96
Bağlı Ortaklıklar Değer Düş.Karşılığı (-)	(12.989)		(12.989)	
İştirak	338.944		338.944	
Molu Dış Ticaret A.Ş.	262.142	40	262.142	40
LKF Tekstil Boya San. Tic. A.Ş. **	76.802	33	76.802	33
Tekstil San. Dış Ticaret A.Ş.	399.626	14,4	399.626	14,4
İştirakler Değer Düşüklüğü Karşılığı (-) *	(399.626)		(399.626)	
Bağlı Menkul Kıymet	129.677		128.677	
Kayser-Kayseri Serbest Bölge Kur.İşl. A.Ş. ***	46.213	0,4	45.213	0,4
Kayseri Elektrik Üretim A.Ş.	83.003	0,0063	83.003	0,0063
Molu Enerji Üretim A.Ş.	461	0,0065	461	0,0065
TOPLAM	475.505		474.505	

(*) Tekstil San. Dış Ticaret A.Ş. ile ilgili iflas kararı verilmiş olup , iştirak değeri üzerinden % 100 karşılık ayrılmıştır.

(**) Sermayesine % 33 oranında iştirak ettiğimiz 5.550.000 YTL sermayeli LKF Tekstil Boya San. Tic. A.Ş. genel kurulda almış olduğu ve 10.10.2006 tarihinde tescil ettirdiği karar gereği sermayesini azaltarak 200.000 YTL'ye indirmiştir.

(***) Sermayesine katılım tutarımız 1.000 YTL artırılmıştır.

NOT 17 – POZİTİF / NEGATİF ŞEREFİYE

Şirket 31.12.2002 tarihi itibariyle , % 99,9 oranında hissesine sahip olduğu bağlı ortaklıklarından Karsu Konfeksiyon Sanayi ve Pazarlama A.Ş.'ni devir suretiyle birleşmesi sonucu 31 Aralık 2007 tarihi itibariyle net 4.326.349 YTL şerefiye aktifte yer almaktadır. Birleşme şerefiyesi her yıl gözden geçirilir ve gerekli görüldüğünde kalıcı değer düşüklükleri için düzeltme kayıtları yapılır. Şerefiye kalan faydalı ömrü dikkate alınarak itfa edilir. Şerefiyenin ekonomik ömrü, 15 yıl olarak belirlenmiştir. Şerefiyenin 31 Aralık 2007 itibariyle kayıtlı değeri ve birikmiş itfa payı aşağıda sunulmuştur.

Şerefiye	31 Aralık 2007	31 Aralık 2006
Aktif Değeri	8.743.777	8.743.777
Birikmiş İtfa Payı (-)	(4.523.813)	(4.098.271)
TOPLAM	4.219.964	4.645.506

Cari dönemde pozitif/negatif şerefiye oluşmamıştır.

NOT 18 – YATIRIM AMAÇLI GAYRİ MENKULLER

Şirket aktifinde kayıtlı bulunan yatırım amaçlı gayrimenkuller , şirketin aynı olarak tahsil etmek zorunda kaldığı alacaklarından kaynaklanmış olup, cari değerleri ile mali tablolarda yer almaktadır. Yatırım amaçlı gayrimenkuller maliyet modeline göre değerlendirilmektedir. Şirket faaliyetlerinde kullanılmayan ve nakde dönüştürülen bu gayrimenkuller mali tablolarda yatırım amaçlı olarak sınıflandırılmış ve 31 Aralık 2007 tarihi itibarıyla elden çıkarılmıştır. Yatırım amaçlı gayrimenkuller 31 Aralık 2007 ve 31 Aralık 2006 tarihleri itibarıyla değerleri aşağıdaki gibidir.

	31 Aralık 2007	31 Aralık 2006
Yatırım Amaçlı Gayri Menkul- Net	--	308.846

NOT 19 – MADDİ VARLIKLAR

31 Aralık 2007 ve 31 Aralık 2006 itibarıyla maddi varlıkların aktif değerleri ile birikmiş amortismanları aşağıda yer almıştır.

Maddi Varlıkların Cinsi	31 Aralık 2007	31 Aralık 2006
Arazi ve Arsalar	2.418.291	2.418.291
Yerüstü ve Yeraltı Düzenleri	937.972	934.305
Binalar	13.197.705	19.557.009
Makine Tesis ve Cihazlar	151.875.784	152.491.081
Taşıt Araç ve Gereçleri	1.691.713	1.714.595
Döşeme ve Demirbaşlar	4.445.721	4.458.021
Diğer Maddi Duran Varlıklar	1.030.598	1.030.598
Birikmiş Amortismanlar (-)	(132.564.234)	(130.758.933)
Yapılmakta Olan Yatırımlar	1.052.403	381.861
Verilen Sipariş Avansları	24.621	24.543
TOPLAM (net)	44.110.574	52.251.371

NOT 20 – MADDİ OLMAYAN VARLIKLAR

31 Aralık 2007 ve 31 Aralık 2006 itibariyle maddi olmayan varlıkların aktif değerleri ile birikmiş itfa payları aşağıda yer almıştır.

Maddi Olmayan Varlık Cinsi	31 Aralık 2007	31 Aralık 2006
Haklar	265.483	261.290
Finansal Kiralama Konusu Kıymetler	0	1.186.843
Özel Maliyetler	17.734	17.734
Birikmiş İtfa Payları (-)	(232.522)	(555.092)
TOPLAM (net)	50.695	910.775

NOT 21 – ALINAN AVANSLAR

	31 Aralık 2007	31 Aralık 2006
Alınan Avanslar	116.475	59.784
TOPLAM	116.475	59.784

NOT 22 – EMEKLİLİK PLANLARI

31 Aralık 2007 ve 31 Aralık 2006 tarihleri itibariyle emeklilik planı yoktur.

NOT 23 – BORÇ KARŞILIKLARI

Vergi Karşılığı

31 Aralık 2007 ve 31 Aralık 2006 tarihleri itibariyle vergi matrahı oluşmamıştır.

Toplu Sözleşme Fark Karşılığı

	31 Aralık 2007	31 Aralık 2006
Toplu Sözleşme Farkları	505.687	--
TOPLAM	505.687	--

Kıdem Tazminatı Karşılığı

Aşağıda belirtilen yasal yükümlülükler haricinde, şirketin herhangi bir emeklilik taahhüdü anlaşması bulunmamaktadır. Yasaya göre Şirket en az bir yıllık hizmeti tamamlayarak emekliye ayrılan (kadınlar için 58 erkekler için 60 yaş), iş ilişkisi kesilen, askerlik hizmeti için çağrılan veya vefat eden her çalışanına kıdem tazminatı ödemek mecburiyetindedir. Ödenecek tazminat her hizmet yılı için bir aylık maaş tutarı kadardır ve bu tutar 31 Aralık 2007 tarihi itibariyle 2.030 YTL (31 Aralık 2006 tarihi itibariyle 1.857 YTL) ile sınırlandırılmıştır. Kıdem tazminatı karşılığı, Şirket'in çalışanlarının emekli olmasından doğan gelecekteki olası yükümlülüğün bugünkü değerinin tahmini üzerinden kayıtlara

yansıtılmıştır. Uluslararası Finansal Raporlama Standartları Şirket'in kıdem tazminatı karşılığını tahmin etmek için aktüer değerlendirme yöntemlerinin geliştirilmesini öngörmektedir. Buna göre toplam karşılığın hesaplanmasına yönelik aşağıdaki varsayımlar yapılmıştır.

	31 Aralık 2007
İskonto Oranı	% 5,71
Emeklilik Olasılığının Tahmini İçin Devir Hızı Oranı	% 85

Temel varsayım, enflasyon ile orantılı olarak her yıllık hizmet için 2.030 YTL (31 Aralık 2006: 1.857 YTL) olan tavan yükümlülüğünün artmasıdır. Böylece uygulanan iskonto oranı enflasyonun beklenen etkilerinden arındırılmış gerçek oranı gösterir. Emeklilik olasılığının tahmini devir hızı önceki dönemlere nazaran gerek aktüeryal hesaplamalardaki güncellemeler gerekse personel çıkışlarında kıdemli çıkışların artması nedeniyle yüksek hesaplanmıştır.

31 Aralık 2007 dönemi kıdem tazminatı yükümlülüğünün hareketi aşağıdaki gibidir:

1 Ocak 2007 Bakiyesi	2.657.201
Cari Dönemde Ayrılan Karşılık Tutarı (-)	<u>(2.297.050)</u>
31 Aralık 2007 Bakiyesi	<u><u>360.151</u></u>

Cari dönemde genellikle şirketin eski çalışanlarından ayrılmalar olmuş ve bu nedenle yüksek düzeyde kıdem tazminatı ödemeleri oluşmuştur. Personel emeklilik tarihleri bağlı oldukları Sosyal Güvence Kurumlarından temin edilmiştir. Bu şekilde personelin şirket bünyesi dışındaki çalışma sürelerini de kapsayan emeklilik tarihleri elde edilmiştir.

31 Aralık 2006 dönemi kıdem tazminatı yükümlülüğünün hareketi aşağıdaki gibidir:

1 Ocak 2006 Bakiyesi	4.853.049
Cari Dönemde Ayrılan Karşılık Tutarı (-)	<u>(2.195.848)</u>
31 Aralık 2006 Bakiyesi	<u><u>2.657.201</u></u>

NOT 24 – ANA ORTAKLIK DIŞI PAYLAR / ANA ORTAKLIK DIŞI KÂR ZARAR

31 Aralık 2007 ve 31 Aralık 2006 tarihleri itibariyle yoktur.

NOT 25 – SERMAYE / KARŞILIKLI İŞTİRAK SERMAYE DÜZELTMESİ

Kayıtlı sermaye sistemine tabi olan Şirket'in ödenmiş sermayesi 35.100.498 YTL, kayıtlı sermaye tavanı ise 52.675.000 YTL (31 Aralık 2006: 35.100.498 YTL)'dir. Şirketin çıkarılmış sermayesi her biri 1 (Bir) YKR itibari değerinde 3.510.049.842 paya ayrılmıştır.

Şirketin çıkarılmış sermayesi tamamı ödenmiş 35.100.498 YTL' dir. Bu sermayenin 460.750 YTL'lik kısmı nakden ödenmiştir. Bakiye 11.134.283 YTL' lik kısmı Vergi Usul Kanunu'nun mükerrer 298. Maddesinin yeniden değerlendirme hükümleri gereğince oluşan Değer Artış Fonundan, 5.302 YTL'lik kısmı Olağanüstü Yedek Akçeden, 99.665 YTL' lik kısmı Emisyon Priminden, 166 YTL' lik kısmı Bağlı Ortaklığımız ile birleşme nedeniyle sermaye artırımından, 23.400.332 YTL'lik kısmı ise Sermaye Piyasası Kurulu'nun

Seri:XI No:20 sayılı tebliği gereğince oluşan Öz Sermaye Enflasyon Düzeltme Farkları hesabından sermayeye ilavesi ile karşılanmıştır.

NOT 26 – SERMAYE YEDEKLERİ

	31 Aralık 2007	31 Aralık 2006
Emisyon Primi	85.244	85.244
Özsermaye Enf.Düz.Farkları	19.884.875	19.884.875
Toplam :	19.970.119	19.970.119

NOT 27 – KÂR YEDEKLERİ

Yasal yedekler, TTK'da öngörüldüğü şekli ile birinci ve ikinci yedeklerden oluşur. TTK, birinci yasal yedeğin, toplam yedek Şirket'in ödenmiş sermayesinin %20'sine erişene kadar kanuni kârdan %5 oranında ayrılmasını öngörür. İkinci yasal yedek ise, ödenmiş sermayenin %5'ini aşan tüm nakit kâr dağıtımları üzerinden %10 oranında ayrılır. TTK hükümleri çerçevesinde yasal yedekler, sadece zararları netleştirmek için kullanılabilen ve ödenmiş sermayenin %50'sini aşmadıkça diğer amaçlarla kullanılamamaktadır. Seri XI No:20 sayılı tebliğ uyarınca enflasyona göre düzeltilen ilk mali tablo düzenlenmesi sonucunda özsermaye kalemlerinden "Sermaye, Emisyon Primi, Yasal Yedekler, Statü Yedekleri, Özel Yedekler ve Olağanüstü Yedek kalemlerine bilançoda kayıtlı değerleri ile yer verilir. Bu hesap kalemlerinin düzeltilmiş değerleri toplu halde özsermaye grubu içinde "özsermaye enflasyon düzeltmesi farkları" hesabında yer verilir.

31 Aralık 2007 ve 31 Aralık 2006 tarihleri itibariyle kâr yedeklerinin detayları aşağıdaki gibidir.

	31 Aralık 2007	31 Aralık 2006
Yasal Yedekler	999.278	999.278
Statü Yedekleri	50	50
Olağanüstü Yedek	3.332.004	3.332.004
TOPLAM	4.331.332	4.331.332

NOT 28 – GEÇMİŞ YIL KÂR/ZARARLARI

31 Aralık 2006	
31.12.2005 Geçmiş Yıl Kârları	16.240.850
2005 yılı Dönem Zararı	(12.539.344)
31 Aralık 2006 Bakiyesi	3.701.506
31 Aralık 2007	
2006 yılı Dönem Kârı	1.195.231
31 Aralık 2007 Bakiyesi	4.896.737

NOT 29 – YABANCI PARA POZİSYONU

	31 Aralık 2007	31 Aralık 2006
Varlıklar	9.515.551	11.316.860
Yükümlülükler	20.672.188	25.642.863
Net Yabancı Para Pozisyonu	(11.156.637)	(14.326.003)

31 Aralık 2007

Toplam Dövizli Varlıklar	Döviz Cinsi	Döviz Tutarı	Döviz Kuru *	Tutar (YTL)
Banka	USD	2.072.886,30	1,1647	2.414.291
Banka	EUR	199.206,66	1,7102	340.683
Banka	CHF	0,84	1,0273	1
İhracat Bedeli	USD	617.403,61	1,1647	719.090
İhracat Bedeli	EUR	715.798,83	1,7102	1.224.159
Müşteri	USD	9.292,86	1,1647	10.788
Müşteri	EUR	236.913,99	1,7102	405.170
Factoring	EUR	1.926.916,03	1,7102	3.295.412
Faktöring	USD	120.026,17	1,1647	139.795
Satıcı	EUR	22.307,13	1,7102	38.150
Satıcı	USD	151,00	1,1647	176
İştirak	EUR	542.530,85	1,7102	927.836
TOPLAM				9.515.551

(*) Varlıklar TCMB Döviz Alış Kuru ile YTL'ye dönüştürülmüştür.

31 Aralık 2006

Toplam Dövizli Varlıklar	Döviz Cinsi	Döviz Tutarı	Döviz Kuru *	Tutar (YTL)
Banka	USD	583.957,33	1,4056	820.810
Banka	EUR	268.683,17	1,8515	497.467
Banka	CHF	0,84	1,1503	1
İhracat Bedeli	USD	645.903,99	1,4056	907.883
İhracat Bedeli	EUR	1.128.910,39	1,8515	2.090.178
İhracat Bedeli	GBP	13.958,62	2,7569	38.483
Müşteri	USD	586.264,30	1,4056	824.053
Müşteri	EUR	390.547,58	1,8515	723.099
Factoring	EUR	2.280.319,98	1,8515	4.222.012
Factoring	GBP	15.000,00	2,7569	41.353
Satıcı	EUR	38.317,00	1,8515	70.944
Satıcı	USD	226,44	1,4056	318
İştirak	EUR	583.450,85	1,8515	1.080.259
TOPLAM				11.316.860

(*) Varlıklar TCMB Döviz Alış Kuru ile YTL'ye dönüştürülmüştür.

31 Aralık 2007

Toplam Dövizli Yükümlülükler	Döviz Cinsi	Döviz Tutarı	Döviz Kuru *	Tutar (YTL)
Satıcı	USD	82.859,33	1,1703	96.970
Satıcı	EUR	1.140.501,00	1,7184	1.959.837
Satıcı	GBP	235,71	2,3381	551
İthalat Borcu	EUR	1.633.221,81	1,7184	2.806.528
İthalat Borcu	USD	2.721.724,89	1,1703	3.185.235
Banka Borcu	EUR	6.826.981,22	1,7184	11.731.485
Banka Borcu	USD	734.385,69	1,1703	859.452
Müşteri (Avans)	EUR	18.697,84	1,7184	32.130
TOPLAM				20.672.188

(*) Yükümlülükler TCMB Döviz satış kuru ile YTL'ye dönüştürülmüştür.

31 Aralık 2006

Toplam Dövizli Yükümlülükler	Döviz Cinsi	Döviz Tutarı	Döviz Kuru *	Tutar (YTL)
Satıcı	USD	134.116,33	1,4124	189.426
Satıcı	EUR	1.176.448,06	1,8604	2.188.664
Satıcı	GBP	235,71	2,7713	653
İthalat Borcu	EUR	2.256.208,71	1,8604	4.197.451
İthalat Borcu	USD	193.333,20	1,4124	273.064
Banka Borcu	EUR	9.079.308,99	1,8604	16.891.146
Banka Borcu	USD	1.324.207,08	1,4124	1.870.310
Müşteri	EUR	6.725,54	1,8604	12.512
Factoring	EUR	8.175,53	1,8604	15.210
Factoring	GBP	205,60	2,7713	570
Bağlı Ortaklık	USD	2.731,08	1,4124	3.857
TOPLAM				25.642.863

(*) Yükümlülükler TCMB Döviz satış kuru ile YTL'ye dönüştürülmüştür.

NOT 30 – DEVLET TEŞVİK VE YARDIMLARI

Şirketimizin , toplam 2,5 Milyon YTL mertebesindeki yatırımı ile ilgili Kayseri Sanayi Odası'na yapmış olduğu Yatırım Teşvik Belgesi müracaatı olumlu sonuçlanmış ve % 100 gümrük muafiyeti desteği sağlayan “ürün çeşitlendirmesi” yatırımı kapsayan 06.06.2005 tarih ve 79877 no.'lu Yatırım Teşvik Belgesi alınmıştır. Yatırıma başlama tarihi, 17.05.2005 bitirme tarihi ise 17.05.2007' dir. Kayseri Sanayi Odası'na 15.05.2007 tarih ve 1957 sayılı müracaat ile teşvik belgesinin yatırım süresi 17.05.2008 tarihine kadar uzatılmıştır. 01 Ocak 2007 – 31 Aralık 2007 tarihleri arası bu belge kapsamında yapılan yatırım harcama tutarı 845.641 YTL (31 Aralık 2006 itibariyle 5.208.260 YTL)'dir. 31 Aralık 2007 tarihi itibariyle, teşvik belgesiz % 40 yatırım indirimi kapsamında yapılan yatırım harcaması yoktur. 31.12.2006 devreden yatırım indiriminin son kez değerlendirilmiş tutarı 11.666.194 YTL ve 31 Aralık 2006 tarihi itibariyle kullanılabilir teşvik belgesiz yatırım indirimi (%40) tutarının (ÜFE'deki artış oranı ile) endekslenmesiyle oluşan 1.166.125 YTL ile birlikte, 31 Aralık 2007 tarihli yatırım indirimi toplamı 12.832.319 YTL olmaktadır.

NOT 31 – KARŞILIKLAR, ŞARTA BAĞLI VARLIK VE YÜKÜMLÜLÜKLER

Alınan Teminatlar	31 Aralık 2007	31 Aralık 2006
Temlikname	1.626.132	1.626.132
Verilen Teminatlar	31 Aralık 2007	31 Aralık 2006
Verilen Teminat Mektupları	4.257.268	4.408.863
Verilen Teminat Senetleri	--	1.574

Şirketin 31 Aralık 2007 tarihi itibariyle aktife kayıtlı varlıkların toplam sigorta değeri 138.696.732 YTL'dir. (31 Aralık 2006 : 152.618.094 YTL'dir)

Vadeli Sözleşmeler

31 Aralık 2007 itibariyle forward sözleşmesi yapılmamıştır. (31 Aralık 2006 tarihi itibariyle; Fortisbank ile 15.01.2007 vadeli 700.000 EURO tutarında forward sözleşmesi yapılmıştır.)

DAVALAR :

a) Şirketin “Davacı” olduğu ve devam etmekte olan davalar :

- İcra Takipleri :

12.239 YTL alacağımız için İstanbul 13. icra müdürlüğü (Eyüp 1. icra müdürlüğü – İstanbul 4.Asliye Ticaret Mahkemesi), 30.182 YTL Zeytinburnu 1. icra müdürlüğü (İstanbul 8.Asliye Ticaret Mahkemesi, 50.000 YTL Bakırköy 3. icra müdürlüğü, 49.334 YTL Bakırköy 3. icra müdürlüğü, 3.710 YTL Bakırköy 3. icra müdürlüğü, 1.652 YTL Bakırköy 3. icra müdürlüğü, 8.271 YTL Bakırköy 3. icra müdürlüğü, 1.720 YTL Bakırköy 3. icra müdürlüğü, 1.817 YTL Bakırköy 3. icra müdürlüğü, 1.211 YTL Büyükçekmece 1. icra müdürlüğü, 47.293 YTL İstanbul 12. icra müdürlüğü, 37.015 YTL Büyükçekmece 1. icra müdürlüğü, 2.241 YTL Büyükçekmece 1. icra müdürlüğü, 4.510 YTL Şişli 1. icra müdürlüğü, 37.000 YTL Şişli 6. icra müdürlüğü, 7.987 YTL Büyükçekmece 1.icra müdürlüğü, 47.894 YTL Şişli 1.icra müdürlüğü, 68.792 YTL. İstanbul 12. icra müdürlüğü, 30.000 USD Kadıköy 2. icra müdürlüğü,

235.559 YTL. İzmir 10. icra müdürlüğü, 282.355 YTL. Bakırköy 8. icra müdürlüğü, 17.516 YTL. Bakırköy 4. icra müdürlüğü, 15.214 YTL. İstanbul 12. icra müdürlüğü, 40.943 YTL. Kadıköy 4. icra müdürlüğü, 41.408 YTL. ve 91.200 YTL. Bakırköy 4. icra müdürlüğü, 10.000 YTL Şişli 5. icra müdürlüğü, 12.412 YTL Şişli 6. icra müdürlüğü, 5.199 YTL İstanbul 12. icra müdürlüğü, 17.135 USD İstanbul 12. icra müdürlüğü'nde olmak üzere devam eden 29 adet icra takibi mevcuttur.

- Devam Eden Davalar :

Şişli 3. Sulh Hukuk Mahkemesi 2.239.28 YTL bedelli istirdat davası,

İştirakimiz olan ve İstanbul 1. Asliye Ticaret Mahkemesince iflası kararı verilen Tekstil San. Dış Ticaret A.Ş. hakkında İstanbul 3. iflas müdürü tarafından “hileli İflas” halinin mevcut olduğu gerekçesi ile İstanbul Cumhuriyet Başsavcılığı nezdinde ihbarda bulunmuş ve bu ihbar neticesinde İstanbul 3. Ağır Ceza Mahkemesinde dava açılmıştır. Müflis şirketin gayrimenkulünün satışı sonrasında yapılan taksimatta şirketimize 3.366 YTL pay düşmüştür. Şirketimiz payına düşen miktar tahsil edilmiştir.

b) Şirketin “Davalı” olduğu ve devam etmekte olan davalar :

- İcra Takipleri :

3.314 YTL İstanbul 13. icra müdürlüğünde (İstanbul 2.Sulh Hukuk Mahkemesi) olmak üzere devam etmekte olan 1 adet icra takibi mevcuttur.

- **Devam Eden Davalar :**

Kayseri Asliye Ticaret Mahkemesinde aleyhimize açılan hisse senedi talebi ve 6.000 YTL. tutarında kar payı istemi davası devam etmektedir.

NOT 32 – İŞLETME BİRLEŞMELERİ

31 Aralık 2007 ve 31 Aralık 2006 itibariyle işletme birleşmesi yoktur.

NOT 33 – BÖLÜMLERE GÖRE RAPORLAMA

31 Aralık 2007 ve 31 Aralık 2006 itibariyle bölümlere göre raporlama yoktur.

NOT 34 – BİLANÇO TARİHİNDEN SONRAKİ OLAYLAR

Şirket kıdem tazminatı karşılıklarını geçerli olan 2.030 YTL üzerinden hesaplamıştır. Ancak bu tavan 01.01.2008 tarihinden geçerli olmak üzere 2.088 YTL'ye ve 01.07.2008 tarihinden geçerli olmak üzere 2.123 YTL'ye yükseltilmiştir.

Şirket "Erciyes Üniversitesi Teknoloji Geliştirme Bölgesi İdare Binası ve İnkübatör Merkezi –1 No : 103 Melikgazi – KAYSERİ" adresinde "Karsu Tekstil Sanayii ve Ticaret Anonim Şirketi Erciyes Teknopark Şubesi" ünvanı ile araştırma – geliştirme ve yazılım faaliyetinde bulunmak üzere şube açmıştır. Açılan bu şube Kayseri Ticaret Sicil Memurluğu'nca 07.02.2008 tarihinde tescil edilmiştir.

Türkiye Tekstil Örne ve Giyim Sanayi İşçileri Sendikası (TEKSİF) ile Türkiye Tekstil Sanayii İşverenleri Sendikası (TÜTSİS) arasında XXI. Dönem Grup Toplu İş Sözleşmesi Protokolü imzalanmıştır. Bu protokol gereği sözleşme kapsamındaki çalışanlarımıza 01.04.2007'den itibaren 1. Altı ay için % 4, 2. Altı ay için % 5 sonraki Altışar aylık 4 dönem için de % 4'er ücret zammı uygulanacaktır.

(31 Aralık 2006 itibariyle ; Şirket kıdem tazminatı karşılıklarını geçerli olan 1.857 YTL üzerinden hesaplamıştır. Ancak bu tavan 01.01.2007 tarihinden geçerli olmak üzere 1.961 YTL'ye yükseltilmiştir.)

NOT 35 – DURDURULAN FAALİYETLER

31 Aralık 2007 ve 31 Aralık 2006 itibariyle, durdurulan faaliyet yoktur.

NOT 36 – ESAS FAALİYET GELİRLERİ

	31 Aralık 2007	31 Aralık 2006
Satış Gelirleri (Net)	92.540.282	93.959.967
Yurtiçi Satışlar	61.671.180	65.684.064
Yurtdışı Satışlar	32.069.415	29.370.175
Diğer Satışlar	32.971	51.487
Satıştan İadeler (-)	(1.004.259)	(1.007.844)
Satış İskontoları (-)	(6.829)	(5.270)
Diğer İndirimler (-)	(222.196)	(132.645)
Esas Faaliyetlerden Diğer Gelirler	937.972	1.965.496
Satışların Maliyeti (-)	(81.328.719)	(82.046.427)
Esas Faaliyet Gelirleri (Net)	12.149.535	13.879.036

NOT 37 – FAALİYET GİDERLERİ

	31 Aralık 2007	31 Aralık 2006
Araştırma ve Geliştirme Giderleri (-)	(85.176)	(34.219)
Pazarlama Satış ve Dağıtım Giderleri (-)	(3.493.685)	(3.651.854)
Genel Yönetim Giderleri (-)	(3.762.505)	(3.489.380)
TOPLAM	(7.341.366)	(7.175.453)

NOT 38 – DİĞER FAALİYETLERDEN GELİR-GİDER VE KÂR/ZARARLAR

31 Aralık 2007 ve 31 Aralık 2006 tarihleri itibariyle diğer Faaliyet Gelirleri ve Diğer Faaliyet Giderleri bakiyeleri aşağıda sunulmuştur.

Diğer Faaliyet Gelirleri	31 Aralık 2007	31 Aralık 2006
Faiz Gelirleri	170.049	36.377
Komisyon Gelirleri	5.666	15.978
Konusu Kalmayan Karşılıklar	2.339.258	2.199.214
Kambiyo Kârları	3.575.267	4.566.940
Reeskont Faiz Gelirleri	207.276	143.999
Diğer Gelirler	2.009.081	934.121
Toplam Diğer Faaliyet Gelirler	8.306.597	7.896.629

Diğer Faaliyet Giderleri	31 Aralık 2007	31 Aralık 2006
Komisyon Giderleri (-)	0	(130)
Karşılık Giderleri (-)	(157.038)	(670.452)
Kambiyo Zararları (-)	(1.807.010)	(1.196.035)
Reeskont Faiz Giderleri (-)	(260.395)	(208.967)
Diğer Olağan Gider ve Zararlar (-)	(246.079)	(418.619)
Toplam Diğer Faaliyet Giderleri (-)	(2.470.522)	(2.494.203)
Diğer Faaliyetlerden Gelirler / (Giderler) - NET	5.836.075	5.402.426

NOT 39 – FİNANSMAN GİDERLERİ

	31 Aralık 2007	31 Aralık 2006
Kısa Vadeli Borçlanma Giderleri (-)	(3.824.199)	(10.229.888)
Uzun Vadeli Borçlanma Giderleri (-)	(1.387.260)	(313.022)
TOPLAM	(5.211.459)	(10.542.910)

NOT 40 – NET PARASAL POZİSYON KÂR/ZARARI

Net Parasal Pozisyon kârı/zararı, parasal olmayan bilanço kalemlerinin, öz sermayenin ve gelir tablosunun enflasyon düzeltme işlemlerine tabi tutulması sonucunda aktif ve pasif kalemlerinin arasında ortaya çıkan fark olarak hesaplanmıştır. Ancak 1 Ocak 2005 tarihinden itibaren mali tabloların enflasyon göre düzeltilmesine son verildiğinden 1 Ocak 2006 – 31 Aralık 2006 dönemi ve 1 Ocak 2007 – 31 Aralık 2007 dönemi için parasal pozisyon kârı/zararı hesaplanmamıştır.

NOT 41 – VERGİLER

	31 Aralık 2007
Cari Kurumlar Vergisi Karşılığı	--
Ertelenmiş Vergi*	(1.406.366)
TOPLAM	(1.406.366)

*Dipnot 14

5520 sayılı Kurumlar Vergisi Kanunu, 21 Haziran 2006 tarih ve 26205 sayılı Resmi Gazete'de yayımlanarak yürürlüğe girmiştir. Bu kanun ile 5422 sayılı Kurumlar Vergisi Kanunu yürürlükten kaldırılmıştır.

Türkiye'de Kurumlar Vergisi oranı 2007 yılı için %20'dir. (2006: % 20) Kurumlar vergisi oranı, kurumların ticari kazancına vergi yasaları gereğince indirimi kabul edilmeyen giderlerin ilave edilmesi, vergi yasalarında yer alan istisna ve indirimlerin sonucu bulunacak safi kurum

kazancına uygulanır. Kurumlar vergisi beyannamesi, hesap döneminin kapandığı ayı izleyen dördüncü ayın 25'inci günü akşamına kadar verilir ve ayın sonuna kadar ödenir.

Kurumlar, 1 Ocak 2007 tarihinden itibaren ilişkili kişilerle emsallere uygunluk ilkesine aykırı olarak tespit ettikleri bedel veya fiyat üzerinden mal veya hizmet alım ya da satımında bulunursa, kazanç tamamen veya kısmen transfer fiyatlandırması yoluyla örtülü olarak dağıtılmış sayılır. Alım, satım, imalat ve inşaat işlemleri, kiralama ve kiraya verme işlemleri, ödünç para alınması ve verilmesi, ikramiye, ücret ve benzeri ödemeleri gerektiren işlemler her hal ve şartta mal veya hizmet alım ya da satımı olarak değerlendirilir.

Tam mükellef kurumlar tarafından, Türkiye'de bir işyeri veya daimi temsilci aracılığıyla kâr payı elde edenler hariç olmak üzere dar mükellef kurumlara veya kurumlar vergisinden muaf olan dar mükelleflere dağıtılan ve Gelir Vergisi Kanunu'nun 75'inci maddesinin 2'nci fıkrasının (1), (2) ve (3) numaralı bentlerinde sayılan kâr payları üzerinden %15 oranında vergi kesintisi yapılır. Aynı fıkranın parantez içi hükmüyle kârın sermayeye eklenmesinin kâr dağıtımı sayılmayarak stopaja tabi tutulmayacağı belirtilmiştir.

Şirketler üçer aylık mali kârları üzerinden %20 oranında geçici vergi hesaplar ve o dönemi izleyen ikinci ayın 14'üncü gününe kadar beyan edip 17'nci günü akşamına kadar öderler. 2006 yılının 1'inci geçici vergi döneminde uygulanan %30 oranı nedeniyle fazladan ödenmiş olan geçici vergi, Ocak - Haziran 2006 ayları için verilecek 2'nci geçici vergi dönemine ilişkin beyannameler üzerinden %20 oranı esas alınarak hesaplanacak geçici vergiden mahsup edilecektir. Yıl içinde ödenen geçici vergi o yıla ait olup izleyen yıl verilecek kurumlar vergisi beyannamesi üzerinden hesaplanacak kurumlar vergisinden mahsup edilir. Mahsuba rağmen ödenmiş geçici vergi tutarı kalmış ise bu tutar nakden iade alınabileceği gibi devlete karşı olan herhangi bir başka mali borca da mahsup edilebilir.

30 Aralık 2003 tarihinde Resmi Gazete'de yayımlanan, 5024 sayılı Vergi Usul Kanunu, Gelir Vergisi Kanunu ve Kurumlar Vergisi Kanunu'nda Değişiklik Yapılması Hakkında Kanun ("5024 sayılı Kanun"), kazançlarını bilanço esasına göre tespit eden gelir veya kurumlar vergisi mükelleflerinin mali tablolarını 1 Ocak 2004 tarihinden başlayarak enflasyon düzeltmesine tabi tutmasını öngörmektedir. Anılan yasa hükmüne göre enflasyon düzeltmesi yapılabilmesi için son 36 aylık kümülatif enflasyon oranının (DİE TEFE artış oranının) %100'ü ve son 12 aylık enflasyon oranının (DİE TEFE artış oranının) %10'u aşması gerekmektedir. 31 Aralık 2007 itibariyle bu şartlar gerçekleşmemiştir.

Türk vergi mevzuatına göre beyanname üzerinde gösterilen mali zararlar 5 yılı aşmamak kaydıyla dönem kurum kazancından indirilebilirler. Ancak, mali zararlar, geçmiş yıl kârlarından mahsup edilemez.

Yatırım İndirimi İstisnası, 5479 sayılı Kanun ile 1 Ocak 2006 tarihinden itibaren geçerli olmak üzere yürürlükten kaldırılmıştır.

Ancak gelir ve kurumlar vergisi mükelleflerinden, ilgili yıllarda vergiye tabi kazanç (matrah) oluşmaması nedeniyle 31 Aralık 2005 tarihi itibariyle kullanılmayıp sonraki dönemlere devreden yatırım indirimi tutarları ile 31 Aralık 2005 tarihi itibariyle devam eden projelerle ilgili olarak sonraki yıllarda yapılacak yatırım harcamaları üzerinden hak kazanılacak yatırım indirimi tutarları için 31 Aralık 2008 tarihine kadar 3 yıllık geçiş dönemi tanınmıştır.

Buna göre,

31 Aralık 2005 tarihi itibarıyla mevcut olup 2005 yılı kazançlarından indirilemeyen yatırım indirimi istisnası tutarlarını (%19,8 oranında tevkifata tabi olan veya %40'lık yatırım indirimleri),

24 Nisan 2003 tarihinden önce yapılan müracaat üzerine düzenlenen yatırım teşvik belgeleri kapsamında

1 Ocak 2006 tarihinden önce başlanılan yatırımlar ile ilgili olarak bu tarihten sonra yapılacak yatırım harcamaları üzerinden 31 Aralık 2005 tarihi itibarıyla yürürlükte bulunan mevzuat hükümlerine göre hesaplayacakları ve kullanımı halinde %19,8 oranında tevkifata tabi olacak yatırım indirimi istisnası tutarlarını,

24 Nisan 2003 tarihinden sonra Gelir Vergisi Kanunu'nun kaldırılan 19'uncu maddesi kapsamında

1 Ocak 2006 tarihinden önce başlanılan yatırımlar ile ilgili olarak, yatırımla iktisadi ve teknik bakımdan bütünlük arz edip bu tarihten sonra yapılan yatırımlar üzerinden 31 Aralık 2005 tarihi itibarıyla yürürlükte bulunan mevzuat hükümlerine göre hesaplayacakları %40'lık yatırım indirimi istisnası tutarlarını,

31 Aralık 2005 tarihinde yürürlükte bulunan mevzuat hükümlerine göre (5422 sayılı Kurumlar Vergisi Kanunu'nun %30 oranındaki kurumlar vergisi oranı ve Gelir Vergisi Kanunu'nun gelir vergisi tevkifatı ile ilgili düzenlemeleri dahil) sadece 2006, 2007 ve 2008 yıllarına ait kazançlarından indirebileceklerdir.

Söz konusu seçimlik hakkı kullananlar ilgili yılın sonuna kadar seçtikleri yöntemden vazgeçemeyeceklerdir. Bu hakkı kullanmak isteyen şirketler ilgili yılda vergi oranları bakımından da eski hükümlere tabi olacaklardır.

NOT 42 – HİSSE BAŞINA KAZANÇ

Gelir tablosunda beyan edilen hisse başına kâr, net kârın ilgili yıl içinde mevcut hisselerin ağırlıklı ortalama adedine bölünmesi ile tespit edilir.

Şirketler mevcut hissedarlara birikmiş kârlardan payları oranında hisse dağıtarak ("Bedelsiz Hisseler") sermayelerini arttırabilir. Hisse başına kâr hesaplanırken, bu bedelsiz hisse ihracı çıkarılmış hisseler olarak sayılır. Dolayısıyla hisse başına kâr hesaplamasında kullanılan ağırlıklı hisse adedi ortalaması, hisselerin bedelsiz olarak çıkarılmasını geriye dönük olarak uygulamak suretiyle elde edilir.

Hisse başına esas kâr, hissedarlara ait net kârın çıkarılmış adi hisselerin söz konusu dönemdeki ağırlıklı ortalama adedine bölünmesi ile hesaplanır.

	31 Aralık 2007	31 Aralık 2006
Net Dönem Karı/Zararı	4.016.245	1.195.231
Adi Hisse Senedi Ağırlıklı Ortalama Adet	3.510.049.842	3.510.049.842
Bin Hisse Senedi Başına Kar/Zarar	1.144	0.341

NOT 43 – NAKİT AKIM TABLOSU

Nakit akım tablosu, mali tablolar içerisinde gösterilmiştir.

31 Aralık 2007 itibariyle, dönemde şirketin nakit ve nakit benzeri varlık artışı 1.759.562 YTL olmuştur. Dönem sonu nakit ve nakit benzeri varlık bakiyesi 3.867.575 YTL'dir.

(31 Aralık 2006 itibariyle, dönemde şirketin nakit ve nakit benzeri varlık artışı 1.420.205 YTL olmuştur. Dönem sonu nakit ve nakit benzeri varlık bakiyesi 2.108.013 YTL'dir.)

NOT 44 – MALİ TABLOLARI ÖNEMLİ ÖLÇÜDE ETKİLEYEN YA DA MALİ TABLOLARIN AÇIK, YORUMLANABİLİR VE ANLAŞILABİLİR OLMASI AÇISINDAN AÇIKLANMASI GEREKLİ OLAN DİĞER HUSUSLAR

Sermaye Piyasası Kurulu'nun 17.03.2005 tarih ve 11/367 sayılı kararı ile Seri XI; No 20 ve Seri XI; No 25 sayılı tebliğlerde yer alan şartların ortadan kalktığı gerekçesi ile 2005 yılında mali tabloların enflasyona göre düzeltilmesi uygulamasına son verilmiştir. Bu nedenle 2006 yılı mali tablolarında olduğu gibi 31 Aralık 2007 tarihli mali tabloları da enflasyon düzeltmesine tabi tutulmamıştır.

Konfeksiyon üretiminden vazgeçilmesi ile atıl hale gelen; İstanbul İli, Büyükçekmece İlçesindeki 18.636 m2 alan üzerinde kurulu fabrika binasının satış ve tapu işlemleri gerçekleşmiş olup, satıştan elde edilen 1.270.000 YTL mertebesindeki kazanç dönemin gelir tablosuna aktarılmıştır.

D. İdari Faaliyetler:

1. Yönetim Kurulu ve Yöneticiler:

Dr. Sait MOLU, Yönetim Kurulu Murahhas Başkan ;

1948 Yılında İ.Ü. Hukuk Fakültesi'nden mezuniyetini takiben, 1954 yılında Almanya-Göttingen'de doktorasını tamamlamıştır. Orta Anadolu Mensucat A.Ş.'nin de kurucularından olan, Dr. MOLU 1958 - 1962 yılları arasında bu şirketin Genel Müdürlüğü'nü yapmıştır. KARSU'nun kuruluşundan beri Yönetim Kurulu Başkanlığı'nı sürdürmektedir.

Faruk MOLU, Üye ;

İstanbul üniversitesi Hukuk Fakültesi'ni takiben öğrenimine Almanya'da devam etmiştir. 1981 yılına kadar D.P.T.'de Daire Başkanlığı ve Müsteşar yardımcılığı, Yüksek Planlama Kurulu Üyeliği, DESİYAP Genel Müdürlüğü ve Yönetim Kurulu Başkanlığı olmak üzere kamuda çeşitli görevler alan Faruk Molu, 1980'li yıllarda KARSU yönetimine katılmış murahhas üye olarak görev yapmıştır. 2001 yılına kadar Genel Müdürlüğü tedvir etmiştir.

Metin MOLU, Murahhas Başkan Vekili ;

1932'de Kayseri'de doğdu. Almanya'da Tekstil Mühendisliği eğrenimi yapan Metin Molu, 1977 yılından beri KARSU Yönetim Kurulu'nda faal üye olarak bulunmaktadır.

Mustafa MOLU, Üye ;

1936 yılında Kayseri'de doğdu. Almanya'da Tekstil Mühendisliği öğrenimini tamamladı. Türkiye'ye dönüşünde iş hayatına Sümerbank'ta başladı. Akın Tekstil'de teknik yönetici olarak çalıştı. 1980 yılından beri KARSU Tekstil'de Yönetim Kurulu üyesidir.

Veli YILDIRIM, Üye ;

1936 yılında Bolu'da doğdu. Yıldız Teknik Üniversitesi'nde Makine Mühendisi öğrenimini takiben tekstil sanayinde çalıştı. Sırasıyla Sümerbank, Akın Tekstil ve Trakya İplik'te Teknik Yöneticilik yapan Yıldırım, 1980 – 1990 yılları arasında KARSU Tekstil'de Fabrika Müdürü olarak görev yaptı. 1990 yılından beri Yönetim Kurulu üyesidir.

Prof. Dr.Mehmet ŞAHİN, Üye ;

1944 yılında Kayseri'nin Hisarcık kasabasında doğdu. 1968 yılında Siyasal Bilgiler Fakültesi'nden mezun oldu. 1989 yılında uluslararası iktisat dalında profesör unvanını aldı. 1992–2000 yılları arasında Kayseri Erciyes Üniversitesi Rektörü olarak görev yaptı. 2001–2004 yılları arasında Karsu Denetim Kurulu üyeliğinde bulundu

Arif MOLU, Murahhas Üye ;

1975 yılında Ankara'da doğan Arif Molu, 1997 yılında ODTÜ Mühendislik Fakültesi Çevre Mühendisliği Bölümü'nden mezuniyetini takiben KARSU'da değişik görevlerde çalışmış; bu arada Kayseri ili Karasu mevkiinde Kızılırmak üzerinde kurulu MOLU Hidro Elektrik Santrali'nin proje geliştirme, inşaat ve işletmesini de yürütmüştür.

Nevzat SEYOK, Genel Müdür ;

1961 Malatya doğumludur. ODTÜ Elektrik/Elektronik Bölümü'nden mezun olduktan sonra çalışma hayatına elektronik sanayinde başlamıştır. 1991'de KARSU'ya geçen Seyok, çeşitli kademelerde görev aldıktan sonra 1 Aralık 2005 tarihinden itibaren Genel Müdür olarak görev yapmaktadır.

2. Personel ve İşçi Hareketleri : 2006 yılı sonunda 625 olan toplam çalışan sayısı 31.12.2007 tarihi itibariyle 624 olarak gerçekleşmiştir.

3. Toplu Sözleşme Uygulamaları : Türkiye Tekstil, Sanayi İşverenleri sendikası (TUTSİS) üyesi olan KARSU, 31.03.2007 tarihine kadar Türkiye Tekstil Örne ve Giyim Sanayi İşçileri Sendikası (TEKSİF) ile imzalanan XX. Dönem grup toplu iş sözleşmesi koşullarını uygulamış, 01.04.2007 tarihinden sonra ise 03.01.2008 tarihinde imzalanan ve 01.04.2007 – 31.03.2010 tarihleri arasını kapsayan XXI.Dönem grup toplu iş sözleşmesi hükümlerini uygulamaktadır.

4. Kıdem Tazminatı Karşılığı olarak dönem sonu itibariyle fonda biriken para, 360 bin YTL mertebesindedir.

5. Kapsam içi işçilere sendikal sözleşme gereği sağlanan hak ve menfaatler, kapsam dışı personel için de uygulanmaktadır.

III. KÂR DAĞITIM ÖNERİSİ

Şirketimiz 01.01.2007 – 31.12.2007 dönemini kârlı kapatmasına rağmen ilgili Maliye ve SPK mevzuatı gereğince Geçmiş Yıllar Zararı bulunduğundan dolayı Kâr Payı dağıtamayacağını Genel Kurul'un bilgilerine arz eder.

KURUMSAL YÖNETİM İLKELERİNE UYUM RAPORU

1. Karsu Tekstil Sanayi ve Ticaret A.Ş., kurumlaşma yönündeki gayretlerini daha da güçlendirmek için Sermaye Piyasası Kurulu'nca yayınlanan 'Kurumsal Yönetim İlkeleri'ni yol gösterici olarak benimsemiştir. Bu rapor, anılan ilkelere uyumda başarılan ve henüz başarılamayan konuların paydaşlarımıza iletilmesini amaçlamaktadır.

BÖLÜM I: PAY SAHİPLERİ

2. Pay Sahipleri İle İlişkiler Birimi

Şirketimizde bu birim oluşturulmuştur. Finans Müdürü S. Azra Seyok bu birimin sorumlusu, İsmail Yılmaz ve Hakan Gergin de sorumlu yardımcısı olarak atanmışlardır. BU birime şirketin 0352 6974001 numaralı telefonundan veya yatırımcı-iliskileri@karsu.com.tr e-posta adresinden ulaşılabilir. Geçtiğimiz dönemde bu birime, pay sahiplerinin hisse senetlerine ve temettü tevdiatına ilişkin rutin talepleri hariç herhangi bir başvuru olmamıştır.

3. Pay Sahiplerinin Bilgi Edinme Haklarının Kullanımı

Pay sahiplerinin şirketimizden bilgi alması konusunda hiçbir engel olmadığı gibi, bu konuda pay sahipleri arasında bir ayırım da yapılmamaktadır. Şirketimize ait tüm önemli bilgiler web sitemizde yayınlanmaktadır. Dönem boyunca Şirket ortaklarından özel bilgi edinme veya özel denetçi tayini talebi ile karşılaşılmamıştır. Dolayısıyla, pay sahiplerinin web sitemizi ziyaret ederek aldıkları bilgilerle yetinip tatmin oldukları kanısına varılmıştır.

4. Genel Kurul Bilgileri

Dönem içinde sadece olağan Genel Kurul toplantısı yapılmıştır. Genel Kurul yasanın ve Şirket Ana Sözleşmesi'nin öngördüğü yöntemlerle ortaklara duyurulmuş; bu toplantılara en üst düzeyde katılımın sağlanması için her türlü tedbir alınmış ve pay sahipleri gündem konusunda önceden ve tam olarak bilgilendirilmiştir. Menfaat sahipleri ve medyadan herhangi bir katılım olmamıştır.

Olağan Genel Kurul öncesi, iki hafta süreyle, faaliyet raporu ve mali tablolar ile ekleri Şirket merkezinde pay sahiplerinin incelemesine açık tutulmuştur. Genel Kurul öncesi ve Genel Kurul günü Kayseri şehir merkezinden Şirket idare merkezi'ne ulaşım sağlanmıştır. Katılım %69,7 olmuştur. Pay sahipleri soru sorma haklarını kullanmışlar ve sorularının cevabı kendilerine verilmiştir. Pay sahipleri tarafından herhangi bir öneri verilmemiştir.

5. Oy Hakkı ve Azınlık Hakları

Şirketimizin bu konulardaki uygulamaları SPK'nın Kurumsal Yönetim İlkeleri ile uyum halindedir. Şirketimizde imtiyazlı oy hakkı yoktur. Şirketimiz başka şirketlerle karşılıklı iştirak halinde de değildir.

Yönetim Kurulunda, şirketin çoğunluk hisselerine sahip olan MOLU ailesi dışında iki üye bulunmaktadır. Ana Sözleşme'de 'birikimli oy kullanma yöntemi'ne yer verilmemiştir.

6. Kâr Dağıtım Politikası ve Kâr Dağıtım Zamanı

Şirket kârına katılımda imtiyaz yoktur. Şirket, pay sahiplerinin tatminini, mutluluğunu ve güven duygusunu yüksek tutmak amacıyla sürekli kar dağıtım politikasını benimsemiş, bu politika her Genel Kurul toplantısında açıkça ifade edilerek teamül haline gelmiştir. Bu nedenle, kâr oluşmayan yıllarda dahî geçmiş dönem kârlarından (olağanüstü yedeklerden) temettü dağıtılarak süreklilik sağlanmaya çalışılmıştır. Ancak, 2004 ve 2005 yıllarında önemli ölçüde zarar edildiği için, 2006 ve 2007 yıllarında ise kâr edilmiş olmasına rağmen geçmiş yıl zararları tüketilemediği ve bu durumda kanuni engel bulunduğu için temettü dağıtımını yapılamamıştır. Kar dağıtım olduğunda, bu dağıtım Mayıs ayı içinde yapılmaktadır.

7. Payların Devri

Bu konuda Şirket esas sözleşmesinde hiçbir kısıtlama yoktur.

BÖLÜM II: KAMUYU AYDINLATMA ve ŞEFFAFLIK

8. Şirketin Bilgilendirme Politikası

SPK Kurumsal Yönetim İlkeleri II. Bölüm, Madde 1.2.2. de yer alan bilgilendirme politikası oluşturulma aşamasındadır. Şirketimizin web sitesinde şirketimizle ilgili tüm bilgiler yer almakta ve bu bilgiler sürekli olarak güncellenmektedir.

9. Özel Durum Açıklamaları

Dönem boyunca, sekiz tanesi resen, iki tanesi SPK'nın talebi, iki tanesi de SPK'nın ek açıklama isteği nedeniyle toplam on iki (12) defa 'Özel Durum Açıklaması' yapılmıştır. Bu açıklamalar zamanında yapıldığı için SPK tarafından herhangi bir yaptırım söz konusu olmamıştır.

10. Şirketin İnternet Sitesi ve İçeriği

Şirketin İnternet Sitesi'nin adresi www.karsu.com.tr dir. SPK Kurumsal Yönetim İlkeleri Bölüm II, madde 1.11.5 de belirtilen hususların çoğu Şirket web sitesinde yer almaktadır.

11. Gerçek Kişi Nihâî Hâkim Pay Sahiplerinin Açıklanması

Şirketin hisse senetleri hamiline yazılıdır. Son Genel Kurul hazırûn cetveli, Molu Ailesi mensuplarının Şirketin çoğunluk hissedar grubunu oluşturduğunu ve 'nihâî hâkim pay sahipleri' olarak belirdiklerini göstermektedir. Genel Kurul tutanakları Şirket web sitesinde yayınlandığı için bu durum kamuoyunun bilgisi dâhilindedir. Son Genel Kurul Toplantısı'nda hâkim ortakların katılımı hisse toplam sayısının %69,6'sı kadar olmuştur.

12. İçerden Öğrenebilecek Durumda Olan Kişilerin Kamuya Duyurulması

Molu ailesi mensubu dışındaki Şirket yöneticileri arasında önemli miktarda hisse sahibi olan kimse bulunmamaktadır. İçerden öğrenebilecek kişileri Yönetim Kurulu üyeleri ve Genel Müdür'dür. Bunların isimleri şirket web sayfasında yer almaktadır. Kamuya bunun dışında bir duyuru yapılmamıştır.

BÖLÜM III: MENFAAT SAHİPLERİ

13. Menfaat Sahiplerinin Bilgilendirilmesi

Web sitesi ile kurulan iletişimin yanı sıra, Şirket müşterileri ile birebir diyalog kurularak ürün çeşitleri hakkında görüş alış verişinde bulunulmuştur. Diğer paydaşlar da (menfaat sahipleri de), kendileri talep ettiği ve durumun gerektirdiği ölçüde bilgilendirilmektedir. İsteme bağlı olmayan, daha kapsamlı ve sistematik bilgilendirme alternatifleri değerlendirilmektedir.

14. Menfaat Sahiplerinin Yönetime Katılımı

Hisse senedi sahipleri dışındaki menfaat sahiplerinin (paydaşların) yönetime katılımı konusunda bir talep olmamış, dolayısıyla bir çalışma yapılmamış ve bir model oluşturulmamıştır.

15. İnsan Kaynakları Politikası

Şirketin insan kaynakları ve personel politikası web sayfasında yayınlanmıştır. Buna göre:

Şirket çalışanlarının, yüksek iş ahlâkına, güvenilirliğe, öğrenme isteği ve kararlılığına sahip, bilgili ve deneyimli olmaları esastır. Ücret sisteminin performansa dayandırılması, performansın ise, çalışanlarda mensubiyet duygusunu ve motivasyonu yükselterek artırılması amaçlanmaktadır. Kariyer planlaması ile de, gençleri yeteneklerine göre geleceğe hazırlamaya, onlara güven duyarak, yetki ve sorumluluk vererek motive etmeye çalışılmaktadır.

Çalışanlar ile ilişkiler Personel Müdürlüğü ile sendikanın işyeri temsilciliği arasında yürütülmekte, çalışanların her türlü özlük hakları bunlar tarafından birlikte düzenlenmekte, uygulanmakta ve gözetilmektedir. İş sağlığı ve iş güvenliği ile ilgili olarak da, iş sağlığı ve güvenliği kurulu üyesi olan iş yeri hekimimiz ve iş güvenliği uzmanımız gerekli düzenlemeleri yapmakta ve uygulamaları titizlikle gözetmektedir. Çalışanlar arasında hiçbir ayrımcılık yapılmamaktadır ve bu konuda herhangi bir şikâyet vakî olmamıştır.

16. Müşteri ve Tedarikçilerle İlişkiler Hakkında Bilgiler

Müşteri ilişkileri, Kayseri şirket merkezinde, İstanbul satış bürosunda ve Denizli'de bulunan müşteri temsilcilerimiz tarafından yürütülmektedir.

Her yıl düzenli olarak müşteri memnuniyeti anketi yapılmakta, anket sonuçları değerlendirilerek memnuniyetsizlik ifade edilen konular irdelenmekte ve çözüm üretilmektedir.

Tedarikçiler ile ilişkiler satın alma bölümü tarafından yürütülmekte ve her yılın sonunda tüm tedarikçilerimizin performansı gözden geçirilerek ürün kaliteleri ve hizmetlerin geliştirilmesine yönelik düzenlemeler yapılmaktadır.

17. Sosyal Sorumluluk

Eđitimi, bilimi, sanatı, sporu ve çevrenin korunması faaliyetlerini desteklemek Őirketimizin temel ideallerindedir. Nitekim sosyal sorumluluk anlayıŐı ile kurulan Karsu Molu Spor Kulübü tarafından, voleybol ve okçuluk dallarında yüzün üzerinde nitelikli sporcu yetiŐtirilmiŐ, pek çok ulusal ve uluslararası başarıya imza atılmıŐtır.

Sanayimizin ara eleman ihtiyacını gidermek amacıyla, Kayseri’de Arif Molu Anadolu Teknik ve Endüstri Meslek Lisesi yaptırılarak Millî Eđitim Bakanlıđı’na bađıŐlanmıŐtır. Ayrıca, hem bu lisede, hem de Erciyes Üniversitesi ve diđer üniversitelerde okuyan öğrencilere Karsu Tekstil A.Ő. bünyesinde staj yapma imkânı verilmektedir.

Ayrıca, Karsu Tekstil ve hâkim ortakları Erciyes Üniversitesi’ne ve Kayseri Devlet Hastanesi’ne birer âcil servis, Erciyes Üniversitesi’ne bir amfi tiyatro, fabrika karŐısına bir cami yaptırmıŐ ve baŐka pek çok sosyal projeye katkıda bulunmuŐtur.

Őirketimiz, baca gazı ve atık su arıtma tesisleri ile çevreyi doğrudan ve aktif bir biçimde korumaktadır. Ayrıca, enerji ve su kaynakları yönetimi, ham madde ve malzeme seçimi yolu ile de çevreyi dolaylı bir biçimde korumaya çalıŐmaktadır.

BÖLÜM IV: YÖNETİM KURULU

18. Yönetim Kurulunun Yapısı, OluŐumu ve Bađımsız Üyeler

Yönetim Kurulu, ikisi murahhas üye sıfatı ve yetkisiyle donatılmıŐ, yedi üyeden oluŐmaktadır. Yönetim Kurulu Başkan Vekili Metin Molu ve üye Arif Molu murahhas yetkiler taŐımaktadır. Murahhas üyeler, Genel Müdür ile birlikte fiilen bir ‘İcra Kurulu’ oluŐurmaktadır. Ayrıca, murahhas üyeler, yasa ve teamüller geređince, Genel Müdürü izleme, gözetme, denetleme, müdahale ve yönlendirme yetki ve sorumluluđuna sahiptir.

İcra olmayan Yönetim Kurulu üyelerinden Mustafa Molu Őirketin hâkim hisselerine sahip olan Molu ailesinin mensubudur. Makine Mühendisi Veli Yıldırım ile Prof. Dr. Mehmet Őahin ise Yönetim Kurulu’nun bađımsız üyeleridir.

Yönetim Kurulu üyelerinin Őirket dıŐında kabul edebilecekleri görevleri sınırlayan bir düzenleme yoktur. Üyelerin diđer kuruluşlarla iliŐkileri, profesyonel ve ticari faaliyetlerinin nitelik ve boyutları, bugüne kadar böyle bir düzenlemeye ihtiyaç doğurmamıŐtır.

19. Yönetim Kurulu Üyelerinin Nitelikleri

Őirket Ana Sözleşmesi’nde Yönetim Kurulu üyelerinin niteliklerini belirleyen bir düzenleme bulunmamaktadır. Ancak, Őirketin hali hazır Yönetim Kurulu üyeleri, SPK Kurumsal Yönetim İlkeleri, IV. Bölümün 3. maddesinde yer alan niteliklere sahiptir. Yedi üyeden oluŐan Yönetim Kurulu’nun bir üyesi hukuk (doktora), bir üyesi iktisat ve hukuk, iki üyesi tekstil mühendisliđi, bir üyesi makine mühendisliđi, bir üyesi iktisat (profesör), bir üyesi de çevre mühendisliđi öğrenimi görmüŐ ve öğrenimlerini takiben de toplumda saygın birer iŐ ve kariyer sahibi olmuŐlardır.

20. Şirketin Misyon ve Vizyonu ile Stratejik Hedefleri

Firmamızın vizyonu, en son teknolojik gelişmelere dayanan, yenilikçi yapısı ile uluslar arası ölçekte seçkin ve saygın bir imaja sahip; Türkiye'nin sanayileşme ve kalkınmasına hizmet etmeyi ideal olarak benimseyen, ülke ekonomisine üretim, ihracat ve istihdam ile katkı sağlayan, topluma ve çevreye duyarlı, müşterilerine kaliteli mal ve hizmet sunmayı ilke edinmiş, ortaklarına düzenli bir kârlılık sağlamayı amaçlayan ve de tüm çalışanları ile bu hedeflere kitlenmiş, kendi sektöründe lider bir dünya markası olmaktadır.

Misyonumuz ise, çalışanlarımızla bir şirket kültürü içinde birleşip bütünleşmek, onların yüksek bir motivasyona ulaşmalarını ve Şirketimiz ailesine mensup olmaktan gurur duymalarını sağlamak; küresel piyasaları ve teknolojik gelişmeleri yakından izlemek, bunlara hızla adapte olmak, AR-GE çalışmalarına önem vererek rekabet gücü yüksek yeni ürünler geliştirmek, bunun için dünyanın teknoloji lideri firmalarıyla yakın ilişkiler içine girmek; güvenilirliğe ve yüksek iş ahlâkına birinci derecede önem vererek piyasada saygın bir yere sahip olmak ve böylece tüm paydaşların güvenle iş yapabilmelerini ve birlikte çalışmaktan maddî-manevî haz ve gurur duymalarını sağlamaya çalışmaktır.

Stratejik hedefimiz de, kısa vadeli yaklaşımların tuzağına düşmeden, sabırla ve kararlılıkla uzun vadeli kâr ve fayda maksimizasyonuna yönelmek ve Türk tekstil sektörünün, her şart altında, nihaî kalıcı firması haline gelmektir.

21. Risk Yönetimi ve İç Kontrol Mekanizması

Risk yönetimi, Yönetim Kurulunun aslî görevleri arasında mütalâa edilmiş ve dolayısıyla ayrı bir risk yönetimi mekanizması oluşturulmamıştır. Bunun yanında Türk Ticaret Kanunu gereğince Genel Kurul tarafından atanan denetçiler denetim görevlerini yerine getirmektedir.

22. Yönetim Kurulu Üyeleri ile Yöneticilerin Yetki ve Sorumlulukları

Esas Sözleşme, Yönetim Kurulu ve Şirket idarecilerinin yetki ve sorumluluklarına, Şirketin kuruluş aşamasında ülkemizde yürürlükte olan mevzuat ve teamüller çerçevesinde genel bir tanım getirmektedir. Murahhas üyelerin ve Genel Müdürün yetki ve sorumluluklarına ilişkin detaylar ise Yönetim Kurulu tarafından belirlenmektedir. Diğer alt yönetim birimlerinin görev, yetki ve sorumluluk tanımları ise Genel Müdür tarafından yapıp Yönetim Kurulunun görüş ve onayına sunulmaktadır.

23. Yönetim Kurulunun Faaliyet Esasları

Yönetim Kurulu toplantılarının gündemi, üyelerin ve Genel Müdür'ün önerilerini de dikkate alarak Yönetim Kurulu Başkanı tarafından oluşturulmakta ve toplantı çağrısı Başkan tarafından yapılmaktadır. Gündem konularına ilişkin açıklayıcı notlar çağrı eşliğinde toplantı öncesi üyelere iletilir. Yönetim Kurulu'nun özel bir sekretaryası bulunmamaktadır. Yönetim Kurulu üyelerine, toplantı gündemine ilişkin bilgi notları dışında, gerekli raporlar ve malî tablolar iletilmektedir.

Yönetim Kurulu dönem boyunca 23 karar almıştır. Toplantılarda karşı oy kullanılmamış; kararlar oybirliğiyle alınmıştır. Yönetim Kurulunda ağırlıklı oy ve veto hakkı bulunmamaktadır.

24. Şirketle Muamele Yapma ve Rekabet Yasağı

Genel Kurul, Yönetim Kurulu üyelerine Şirketle iş ve rekabet izni vermiş ise de, Yönetim Kurulu üyelerinden Faruk Molu ve Arif Molu (Şirket'e Hidroelektrik Santrali kiralayan Molu Enerji Üretim A.Ş.'nin de Yönetim Kurulu üyeleri) dışında Şirketle iş ilişkisi olan Yönetim Kurulu üyesi bulunmamaktadır.

25. Etik Kurallar

Şirketin, zaman içinde kendiliğinden oluşan ve tüm paydaşlarımız tarafından takdirle izlenen sağlam bir etik kültürü vardır. Bu kültürün temelinde güvenilirlik, saygınlık, tüm paydaşların hak ve menfaatlerinin titizlikle korunup gözetilmesi ilkeleri yer almaktadır. Şirket kültürümüzün bu önemli unsurunun daha rafine ve yazılı bir hale getirilmesi ve tüm paydaşlara duyurulması hedeflenmiştir. Mevcut iş ahlâkı ilkelerinin başlıcaları şunlardır:

- 1- Mutlak güvenilirlik, doğruluk ve dürüstlük.
- 2- Müşteri memnuniyeti.
- 3- Sürekli gelişim ve yenilikçilik.
- 4- Aktif katılım ve ekip çalışması.
- 5- Çıkar ikilemi içine girilmemesi.
- 6- Şirket sırlarının gizliliğine titizlikle uyulması.
- 7- Tüm iş ve işlemlerin yasalara uygunluğunun titizlikle gözetilmesi.
- 8- Şirket ile çalışanların karşılıklı hak ve menfaatlerinin titizlikle gözetilmesi.

26. Yönetim Kurulunda oluşturulan Komitelerin Sayı, Yapı ve Bağımsızlığı

Yönetim Kurulu iki komite oluşturmuştur. Bunlar 'Denetimden Sorumlu Komite' ve 'Kurumsal Yönetim Komitesi' olup her ikisi de bir başkan ve bir üyeden oluşmaktadır. Her iki komitenin de başkanı Yönetim Kurulu'nun bağımsız üyeleridir ve icrada görevli değildirler.

Denetimden Sorumlu Komite:

Başkan : Veli YILDIRIM
Üye : Mustafa MOLU

Kurumsal Yönetim Komitesi:

Başkan : Prof. Dr. Mehmet ŞAHİN
Üye : Zeki TURNACIOĞLU

27. Yönetim Kuruluna Sağlanan Malî Haklar

Yönetim Kurulu üyelerine, her yıl Genel Kurul kararıyla belirlenen aylık bir ücret ödenmektedir. Bunun dışında hiçbir ödeme yapılmamaktadır. Tespit edilen ücret tüm üyeler için eşittir. İlgili dönemde Yönetim Kurulu Üyelerine borç verilmemiş, kefalet veya benzeri bir menfaat sağlanmamıştır.

NOTLAR :

.....

.....

.....

.....

.....

.....

.....

.....

.....

.....

.....

.....

.....

.....

.....

.....

.....

.....

.....

.....

.....

.....

.....

.....

.....

