

25 Mart 2011 tarihli Olağan Genel Kurul Toplantısı'na sunulan

01.01.2010 – 31.12.2010
Dönemine ait

KARSU TEKSTİL
Sanayii ve Ticaret A.Ş.

Yönetim Kurulu

FAALİYET RAPORU

2010 YILI OLAĞAN GENEL KURUL GÜNDEMİ

1. Açılış, Saygı Duruşu ve Başkanlık Divanı seçimi,
2. Başkanlık Divanına, Genel Kurul Toplantı tutanağının imzalanması için yetki verilmesi,
3. Yönetim Kurulu Faaliyet Raporu, Murakıp Raporu ve Bağımsız Dış Denetim Raporunun okunması, müzakeresi ve onaylanması,
4. 2010 yılına ait Bilanço ve Kar/Zarar hesaplarının onaylanması ve Yönetim Kurulu üyeleri ile Murakıpların ayrı ayrı ibrası,
5. 2010 yılı Kâr / Zarar hesabı ve Temettü dağıtımı ile ilgili işlemler hususunda karar alınması,
6. 2011 ve izleyen yıllara ilişkin kâr dağıtım politikaları ile ilgili bilgi sunulması,
7. Yıl içerisinde yapılan bağışlarla ilgili bilgi sunulması,
8. Yönetim Kurulu'nun 2011 yılı için "Bağımsız Denetim Kuruluşu" seçiminin onaylanması,
9. Murakıpların seçimi,
10. Yönetim Kurulu Üyeleri ve Murakıplara ödenecek ücretlerin tespiti,
11. Yönetim Kurulu Üyelerine Türk Ticaret Kanununun 334. ve 335. maddelerinde yazılı muamelelerin ifasında izin verilmesi,
12. Kapanış.

BAŞKANIN MESAJI

Saygıdeğer Hissedarlarımız,

2005 yılında kotaların kaldırılması ve bunla birlikte dumpingli Çin ve diğer bazı Uzakdoğu ülkelerinin ürünlerinin tekstil dünyasını istila etmesiyle çok büyük bir deprem geçiren ülkeler tekstil piyasası kısmen geçen yıl ve nihayet bu yıl toparlanmış görünmektedir.

Ne var ki halen bizim için, Uzakdoğu ülkelerinden ithal edilen ürünlerin maliyet avantajları hala handikap teşkil etmektedir. Bu ucuz ithal ürünleri bizim fiyatlarımızı etkilemekle birlikte, her yıl olduğu gibi bu yıl da 14.559 ton iplik üretmiş ve bunun 14.368 tonunu satmış bulunmaktayız. Bu satışta ihracatın payı % 34' tür. Bu satışlardan elde edilen gelir 114 milyon lira olup, geçen yıla göre % 8,1 artışı ifade etmektedir.

Bilanço kârımız da geçen yıla göre önemli bir artış göstermiş ve temettü dağıtımına esas olan maliye bilançomuzun brüt kârı 7.4 milyon TL'ye ulaşmıştır. Bu kârdan yasal yükümlülükler düşüldükten sonra dağıtılacak kâr miktarı 5.2 milyon TL mertebesindedir. Bu da sermayenin % 14,5 oranı kadardır. Yönetim Kurulumuz bunun tamamını hissedarlarına dağıtmayı önermektedir.

Geçmiş yıl kayıplarını ancak bu dağıtım ilkesiyle telafi edeceğimizi düşünüyoruz.

Sözümü bitirmeden önce, bu yıl sektörde yaşanan sürpriz bir gelişmeyi de sizlere duyurmak isterim.


Karsu'nun çalışmaya başlamasından bu tarihe kadar pamuk fiyatları hep 1 \$ ile 1.60 – 1.70 \$ bandında oluşmuş, belki 30 yılda birkaç kere 2 \$'ı yoklamıştır. Bu yıl pamuk fiyatları 5 \$'a kadar yükseldi. Bu fiyat bir miktar geriler fakat kesinlikle eski seviyelerine dönmeyecektir. Bu durum tekstil piyasasında yeni bir pahalı dönemin başlayacağını göstermektedir. Bu fiyat artışının pamuk ağırlıklı ürünler fiyatına yansımaları %20-30' u bulacaktır. Bu olayın, hem bizi hem de müşterilerimizi işletme sermayesi açısından zorlayacağı açıktır.

2010 yılı faaliyetlerimizle ilgili bütün ayrıntıları faaliyet raporunda inceleyebilirsiniz.

Ayrıca Genel Müdürümde size teknik, idari, mali konularla ilgili önemli özetleri sunacaktır. Sorularınızı da Genel Müdür ve ilgili Yönetim Kurulu üyelerimiz cevaplayacaktır.

Sözlerimi bize bu sonuçların sağlanmasında önemli katkıları olan tüm Karsu çalışanlarına teşekkürlerimi sunarak tamamlamak istiyorum.

Hepinizi saygılarımla selamlarım,



Dr.Sait MOLU
Yönetim Kurulu Başkanı
Kayseri, 25.03.2011

GENEL MÜDÜRÜN MESAJI

Saygıdeğer Ortaklarımız,

2000'li yıllardan itibaren başta Çin olmak üzere Yakın ve Uzak Doğu'nun şiddetli rekabetinin yanı sıra 2001-2008'de yaşanan büyük ekonomik krizler; Türk Tekstil sektörüne önemli kayıplar yaşatsa da bu dönemleri başarıyla atlatan Karsu Tekstil gibi firmaların kendilerini yenileyerek daha da güçlenerek gelişmelerine neden olmuştur.

Bugün gelinen noktada ise Karsu esnek üretim gücü ve de uzmanlaşmış kadrosu ile global markaların tedarikçisi olması yanında sektörde her geçen gün büyüyen kendi markası ile kendi varlığını pekiştirmiştir.


Mevcut Avrupa ve Kuzey Amerika pazarlarını başta Brezilya olmak üzere Güney Amerika'ya da yayarak genişleten Karsu, geçtiğimiz dönemde yaklaşık 24 Milyon dolarlık bir ihracat ve de %8.1'lik bir büyüme ile toplam iç ve dış satışlarda 114 milyon TL'lik bir ciro gerçekleştirmiştir. Önümüzdeki yılda minimum aynı oranda büyümeyi hedefleyen şirketimiz karlılığını ve verimliliğini arttırmaya yönelik modernizasyon ve geleceğin teknolojisi olarak adlandırılan Air-Jet makinelerine yatırımlarını geçtiğimiz yıllarda olduğu gibi bu yıl da devam edecektir.

Ar-Ge çalışmaları kapsamında 2010 yılı içerisinde TUBİTAK koordinatörlüğünde İtalya ve Belçika'dan firmalarla ortaklı olarak Avrupa Birliği, Crosstexnet programı çerçevesinde proje önerisi verilmiştir. Bu proje; Türkiye'den Crosstexnet kapsamında ön değerlendirmeyi geçen 13 proje içerisinde yer almıştır. Değerlendirme aşamasında TUBİTAK ve İtalya tarafından onay verilmesine rağmen, Belçika'nın içinde bulunduğu ekonomik ve siyasi şartlardan dolayı kendi ülkesinin şirketini destekleyememesi nedeniyle proje ileri bir tarihe ertelenmiştir. Bu projelerin yanı sıra, Gümüş Lif kullanılarak kumaşlarda elektromanyetik koruma ve anti bakteriyel etki sağlayan iplikler üretilmiş, güç tutuşur özellikli ve kalıcı antistatik özellik sağlayan ipliklerin AR-Ge çalışmaları da tamamlanarak ürün yelpazesine eklenmiştir.

Karsu'nun başarı ile yaptığı Ar-Ge çalışmaları; "TUBİTAK ve Sanayi Bakanlığı gibi kuruluşlarla işbirliği yaparak ileri düzeyde Ar-Ge yapan kuruluşlar" kategorisinde İhracatçılar Birliği tarafından ödüle layık görülerek taçlandırılmıştır.

Karsu, dünyanın en büyük elyaf üreticisi ve stratejik ortağımız olan Lenzing (Avusturya) ve Filofibra (İsviçre) ile birlikte " Türkiye'de ve Dünyada Tekstil Sektörünün Konumu ve Geleceği, Yerel ve Uluslararası Pazarda Klasik ve Yeni Ürünlerimizin Geliştirilmesi" konulu workshop çalışmalarına başlanmıştır. Geçtiğimiz yıl üst düzey ve teknik yöneticilerin geniş katılımı ile İstanbul ve Lugano'da gerçekleşen workshop çalışmaları bu yılda devam edilecektir. Bu çalışmalar sonucunda önümüzdeki yılların ortak stratejileri şekillenecektir.

Globalleşen dünyada sürekli değişen Dünya ve Türkiye gündemleri finansal depremler yaratsa da Karsu, mali tablolarında da göreceğimiz gibi sağlam finansal ve mali yapısı ile yoluna emin adımlarla devam etmektedir.



Saygılarımla,
Nevzat SEYOK
Yönt.Krl.Üyesi-Genel Müdür
Kayseri, 25.03.2011

I.GİRİŞ

1. **Raporun Dönemi :** 01.01.2010 – 31.12.2010

2. **Yönetim Kurulu:**

Dr. Sait MOLU	Başkan
Faruk MOLU	Üye
Metin MOLU	Başkan Vekili
Mustafa MOLU	Üye
Nevzat SEYOK	Üye-Genel Müdür
Prof. Dr. Mehmet ŞAHİN	Üye
Arif MOLU	Üye

Denetim Kurulu :

Mahir KASIMOĞLU
A.Yener KALYONCU
Afşin HATİPOĞLU

Yönetim Kurulu, 03.04.2009 tarihinden itibaren 3 yıl süreyle seçilmiştir. Denetim Kurulu ise, 26.03.2010 tarihinden itibaren 1 yıl süre ile seçilmişlerdir.

3. **Şirket Sermayesi :** Dönem içerisinde şirket sermayesinde bir değişiklik olmamıştır. Şirketin Kayıtlı Sermaye Tavanı 52.675.000 TL, Ödenmiş Sermayesi 35.100.498 TL'dir. Sermaye enflasyon düzeltme farkı ise 3.331.377 TL'dir. Ödenmiş sermayenin her biri 1 (Bir) Kuruş itibarlı değerde 3.510.049.842 paya ayrılmıştır.

4. **Şirketin Sektör içinde Konumu :** Ürün çeşitliliği ve üretim kalitesiyle sektörün öncü kuruluşları arasında sayılan Karsu, Fortune Türkiye dergisinin 2008 yılı için düzenlediği "Türkiye'nin en büyük 500 şirketi " anketinde 466. sırada yer almıştır. Keza İstanbul Sanayi Odası'nın düzenlediği 2009 yılı "Türkiye'nin En Büyük 500 Büyük Sanayi Kuruluşu" sıralamasında 472. sırada yer almış ve kendi sektörünün lider kuruluşudur.

5. **Ana Sözleşme Değişiklikleri :**

YENİ ŞEKLİ

Madde 3 Maksat ve Mevzuu :

f) İç ve dış piyasalarda uzun, orta ve kısa vadeli istikrazlarda bulunmak, kefalet kredileri sağlamak, gayrimenkullerini Bankalardan veya diğer kredi kuruluşlarından alacağı kredi ve borçlar karşılığında ipotek etmek, alacaklarına karşılık gerçek ve tüzel kişilere ait gayrimenkulleri ipotek almak, maksat ve mevzu ile ilgili her türlü menkul, gayrimenkul ve gayri maddi hakları iktisap etmek, işletmek, kiralamak, kiraya vermek, gereğinde almak ve satmak başkalarına ait menkul ve gayrimenkul mallar üzerinde her türlü hakları iktisap etmek, Şirket'in kendi adına ve 3.kişiler lehine, garanti, kefalet, teminat vermesi veya ipotek dahil rehin hakkı tesis etmesi hususlarında sermaye piyasası mevzuatı çerçevesinde belirlenen esaslara uymak, Sermaye Piyasası Kanunu ve ilgili mevzuat hükümlerine uygun olmak koşuluyla tahvil ihraç etmek,

ESKİ ŐEKLİ

Madde 3 Maksat ve Mevzuu :

f) İ ve dıř piyasalarda uzun, orta ve kısa vadeli istikrazlarda bulunmak, kefalet kredileri saęlamak, gayrimenkullerini Bankalardan veya dięer kredi kuruluřlarından alacaęı kredi ve borlar karřılıęında ipotek etmek, alacaklarına karřılık gerek ve tuzel kiřilere ait gayrimenkulleri ipotek almak, maksat ve mevzu ile ilgili her turlu menkul, gayrimenkul ve gayri maddi hakları iktisap etmek, iřletmek, kiralamak, kiraya vermek, gereęinde almak ve satmak bařkalarına ait menkul ve gayrimenkul mallar uzerinde her turlu hakları iktisap etmek, Sermaye Piyasası Kanunu ve ilgili mevzuat hukumlerine uygun olmak kořuluyla tahvil ihra etmek,

YENİ ŐEKLİ

Madde 6 Sermaye :

Őirket 3794 Sayılı Kanun'la deęiřik 2499 Sayılı Sermaye Piyasası Kanunu hukumlerine gore kayıtlı sermaye sistemini kabul etmiř ve Sermaye Piyasası Kurulu'nun 29.03.1994 tarih ve 17/298 sayılı izni ile bu sisteme gemiřtir.

Őirketin kayıtlı sermaye tavanı 52.675.000,00 TL (Elliikimilyonaltıyuzyetmiřbeřbin Turk Lirası) olup, her biri 1 (bir) Kuruř nominal deęerde 5.267.500.000 (Beřmilyarikiyuzaltmıřyedimilyon beřyuzbin) paya bolunmuřtur.

Őirketin ıkarılmıř sermayesi tamamı odenmiř 35.100.498,42 TL (Otuzbeřmilyonyuzbin dorıyuzdoksanseviz Turk Lirası, kırkiki Kuruř) dir. Bu sermayenin 460.750,00 TL (Dorıyuzaltmıřbin yediyuzelli Turk Lirası)'lık kısmı nakden, bakiye 34.639.748,42 TL (Otuzdortmilyon altıyuzotuzdokuzbinyediyuzkırkseviz Turk Lirası, kırkiki Kuruř)'lık kısmı i kaynaklardan karřılanmıřtır. Bu sermaye her biri 1 (bir) Kuruř itibari deęerde toplam 3.510.049.842 (Umilyar beřyuzonmilyonkırkdokuzbinsekizyuzkırkiki) paya ayrılmıř olup tamamı hamiline yazılı paylardır.

Sermaye Piyasası Kurulu'nca verilen kayıtlı sermaye tavanı izni, 2010-2014 yılları (5 yıl) iin geerlidir. 2014 yılı sonunda izin verilen kayıtlı sermaye tavanına ulařılamamıř olsa dahi, 2014 yılından sonra yonetim kurulunun sermaye artırım kararı alabilmesi iin; daha once izin verilen tavan yada yeni bir tavan tutarı iin Sermaye Piyasası Kurulu'ndan izin almak suretiyle genel kuruldan yeni bir sure iin yetki alması zorunludur. Soz konusu yetkinin alınmaması durumunda Őirket kayıtlı sermaye sisteminden ıkmıř sayılır.

Yonetim Kurulu 2010-2014 yılları arasında Sermaye Piyasası Kanunu hukumlerine uygun olarak gerekli gorduęu zamanlarda kayıtlı sermaye tavanına kadar hamiline yazılı paylar ihra ederek ıkarılmıř sermayeyi artırmaya yetkilidir.

Ayrıca Yonetim Kurulu itibari deęerinin uzerinde pay ihra edilmesi, pay sahiplerinin yeni pay almak haklarını sınırlandırılması konularında kararlar alabilir.

Őirket Sermayesini temsil eden paylar kaydileřtirme esasları erevesinde kayden izlenir

ESKİ ŐEKLİ

Madde 6 Sermaye :

Őirket 3794 Sayılı Kanun' la deęiřik 2499 Sayılı Kanun hukumlerine gore kayıtlı sermaye sistemini kabul etmiř ve Sermaye Piyasası Kurulu'nun 29.03.1994 tarih ve 17/298 sayılı izni ile bu sisteme gemiřtir.

Şirketin kayıtlı sermayesi 52.675.000 YTL. olup, her biri 1 (Bir) Ykr itibari kıymette 5.267.500.000 paya bölünmüştür.

Şirketin çıkarılmış sermayesi tamamı ödenmiş 35.100.498,42 YTL.' dır. Bu sermayenin 460.750,00 YTL.'lik kısmı nakden ödenmiştir. Bakiye 11.134.282,76 YTL.'lik kısmı ise Vergi Usul Kanunu' nun mükerrer 298. Maddesinin yeniden değerlendirme hükümleri gereğince oluşan Değer Artış Fonundan, 5.302,00 YTL'lik kısmı Olağanüstü Yedek Akçeden, 99.665,24 YTL'lik kısım ise Emisyon Priminden, 166,14 YTL'lik kısmı Bağlı Ortaklığımız ile devir yoluyla birleşmekten, 23.400.332,28'lik kısmı Sermaye Piyasası Kurulu'nun XI/20 sayılı tebliği gereğince oluşan Öz Sermaye Enflasyon Düzeltme Farkları hesabından sermayeye ilavesi ile karşılanmıştır. Sermayeye ilave edilen bu tutar karşılığında çıkarılan bu hisse senetleri, şirket ortaklarına hisseleri nispetinde bedelsiz olarak dağıtılmıştır.

Şirketin çıkarılmış sermayesi her biri 1 (Bir) Ykr İtibarlı değerinde 3.510.049.842 paya ayrılmış ve bu payları temsil eden hisse senetlerinin dağılımı aşağıda gösterilmiştir.

<u>Tertibi</u>	<u>Nama veya Hamiline yazılı olduğu</u>	<u>Toplam YTL</u>
XII	Hamiline	35.100.498,42

İdare Meclisi, Sermaye Piyasası Kanunu hükümlerine uygun olarak, gerekli görüldüğü zamanlarda kayıtlı sermaye tavanına kadar nama veya hamiline yazılı hisse senetleri ihraç ederek, çıkarılmış sermayeyi artırmağa ve hisse senetlerini, birden fazla payı temsil eden kúpürler halinde birleştirmeye yetkilidir.

Ayrıca, İdare Meclisi imtiyazlı veya itibari değerinin üzerinden hisse senedi çıkarılması, pay sahiplerinin yeni pay almak haklarını sınırlandırılması konularında veya imtiyazlı hisse senedi sahiplerinin haklarını kısıtlayıcı nitelikte kararlar alabilir.

YENİ ŞEKLİ

Geçici Madde :

Payların nominal değeri 1.000.-TL iken önce 5274 sayılı Türk Ticaret Kanununda değişiklik yapılmasına dair kanun uyarınca 1 Yeni Kuruş, daha sonra 4 Nisan 2007 tarih ve 2007/11963 sayılı Bakanlar Kurulu Kararı ile Yeni Türk Lirası ve Yeni Kuruş'ta yer alan "Yeni" ibaresinin 1 Ocak 2009 tarihinde kaldırılması sebebiyle 1 Kuruş olarak değiştirilmiştir. Bu değişim sebebiyle toplam pay sayısı azalmış olup 1.000.-TL'lik 10 adet pay karşılığında 1 (Yeni) Kuruş nominal değerli pay verilmiştir. Söz konusu değişim ile ilgili olarak ortakların sahip oldukları paylardan doğan hakları saklıdır.

İşbu esas sözleşmede yer alan "Türk Lirası" ibareleri yukarıda belirtilen Bakanlar Kurulu Kararı uyarınca değiştirilmiş ibarelerdir.

ESKİ ŞEKLİ

Geçici Madde :

Hisse senetlerinin nominal değerleri 1.000.-TL iken 5274 sayılı T.T.K'da değişiklik yapılmasına dair kanun kapsamında 1 Ykr.olarak değiştirilmiştir.Bu değişim sebebiyle , toplam pay sayısı azalmış olup 1.000 TL'lik 10 adet pay karşılığında 1 Ykr'lik 1 adet hisse verilecektir. 1 Ykr'ye tamamlanamayan paylar için kesir makbuzu düzenlenecektir. Söz konusu değişim ile ilgili olarak ortakların sahip oldukları paylardan doğan hakları saklıdır.

Bu işlem nedeniyle mevcut sermayeyi temsil eden 8,9,10 ve 11. tertip hisse senetleri 12. tertipte birleştirilecektir. Pay birleştirme ve tertip birleştirme işlemleri ile ilgili olarak ortakların sahip oldukları paylardan doğan hakları saklıdır.

Hisse senetlerinin değişim işlemleri , sermaye piyasası araçlarının kaydileştirilmesinin uygulamaya konulmasını takiben ilgili düzenlemeler çerçevesinde Yönetim Kurulu tarafından başlatılacaktır.

II. FAALİYETLER

A. Yatırımlar :

Şirketimiz, T.C. Başbakanlık Hazine Müsteşarlığı Teşvik ve Uygulama Genel Müdürlüğü'ne 20.05.2008 tarihinde yapmış olduğu Yatırım Teşvik Belgesi müracaatı sonucunda : % 100 gümrük muafiyeti ve KDV istisnası desteği sağlayan, "Tevsi-Entegrasyon" yatırımını kapsayan 03.06.2008 tarih ve 90591 no'lu yeni Yatırım Teşvik Belgesi almıştır. Teşvik Belgesinin Başlama tarihi : 20.05.2008, Bitiş tarihi : 20.05.2011, Toplam yatırım tutarı : 16.037.900 TL'dir

Bu dönem içerisinde teşvik belgeli ve teşvik belgesiz yapılan yatırım harcamaları aşağıda açıklanmıştır.

1.Üretim Yatırımları : Dönemde 2 adet Rieter air jet iplik eğirme makinesi için 1.489.549 TL (90591 no'lu Yatırım Teşvik Belgesi kapsamında alınmıştır.) , 1.060 Adet Cer Kovaları için 98.218 TL, 20 Adet Tarak Kovaları için 4.231 TL, 58.804 Adet Ring Masurası için 28.691 TL, 1 Adet Test Cihazı için 117.429 TL, 1 Adet Yuvarlak Örme makinesi için 22.925 TL, olmak üzere toplam 1.761.043 TL üretim yatırım harcaması yapılmıştır.

2.Yapı ve İnşaat Yatırımları : Harcama yapılmamıştır.

3.Diğer .: Aleve Dirençli Teknik İplik Tasarımları için 65.647 TL, Elektromanyetik Koruyucu Örme Kumaş için 187.398 TL olmak üzere arge harcamaları için toplam: 253.045 TL,

1 adet Traktör için 7.210 TL, 1 adet Doblo Combi için 25.317 TL, 1 Adet Toyota Land Cruiser için 36.066 TL, 1 adet Açık kasa kamyonet için 11.024 TL, 1 adet Skoda Superb Comfort için 54.725 TL olmak üzere taşıtlar için toplam: 134.342 TL,

Diğer muhtelif demirbaşlar için toplam 84.446 TL harcama yapılmıştır.

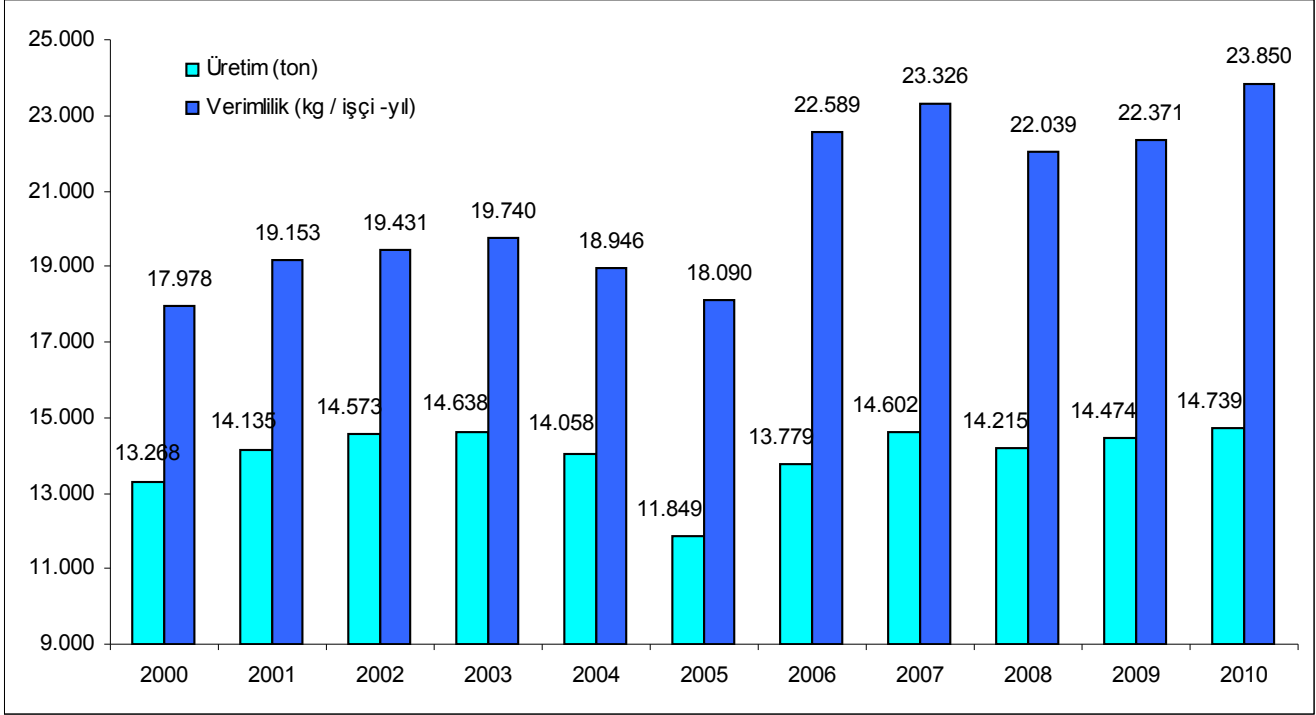
B. Mal ve Hizmet Üretimine İlişkin Faaliyetler :

Üretim :

Dönemde gerçekleşen 14.559 tonluk iplik üretime ilaveten 180 tonluk mamul örgü kumaş fason olarak yaptırılmıştır.

Önceki yıllarda başlatılan 7'li ekip çalışma sistemine bu dönemde de devam edilmiş, hafta sonları dahil olmak üzere üretimin devamlılığı sağlanarak kullanılabilen kapasitenin % 98 'ne yakınının kullanımı gerçekleştirilmiştir.

ÜRETİM – VERİMLİLİK



Satışlar :

Dönemde net satışlar 14.368 ton ve % 8,1'lik bir artışla 114 milyon TL olarak gerçekleşmiştir. Toplam üretimden satışlar içerisinde ihracatın payı % 34'tür.

2010 hem iç hem de dış pazarlar bakımından başta pamuk olmak üzere sürekli artan hammadde fiyatlarına rağmen talebin güçlü olduğu bir yıl olmuştur.

Türkiye'de sentetik-suni liflerden mamul iplik ithalatına karşı getirilen vergi, artan maliyetler sonucu Uzakdoğu'nun üretim için eskisi kadar avantajlı bulunmaması, Hindistan'ın pamuk ihracat kotaları, Uzakdoğu'da artan iç talep gibi etmenler sonucu oluşan piyasa koşulları ve kalite, hız, esneklik ve lojistik bakımından Türkiye'nin sahip olduğu avantajlar gerek iç ve gerekse dış pazarlarda talebin sene boyunca oldukça canlı seyretmesini sağlamıştır.

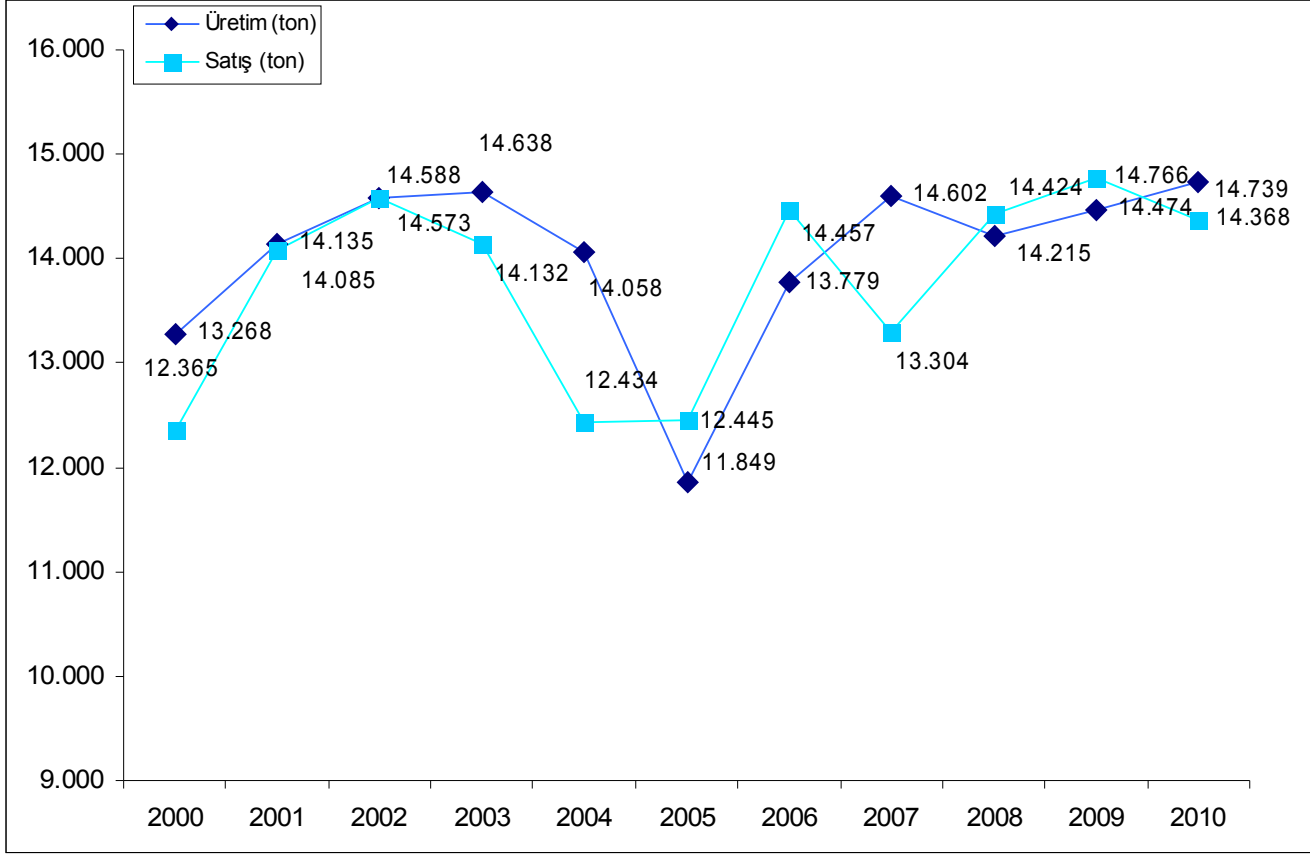
Güçlü pamuk talebi ana ürünümüz olan modal/pamuk talebinde de ciddi bir talep artışına neden olmuştur. Bu bağlamda Karsu Modal® ve Coolmax® gibi ürünlerin Türkiye'deki tek yetkili üreticisi olmasının verdiği sorumlulukla, iç pazarın bu ürünlerdeki tüm taleplerini karşılamaya çalışırken ihracatını da artırmaya yönelik bir satış politikası benimsemiştir.

Karsu bu dönem içerisinde iç-dış giyim, ev tekstili, çorap, denim gibi farklı segmentlere uygun ve moda, fonksiyonel, teknik olmak üzere üç ana grupta toplanabilecek ürünlerinin tanıtım faaliyetlerine devam etmiştir. Bu çerçevede senede 2'şer dönem olmak üzere Milano'da düzenlenen FILO ve Paris'te düzenlenen Expofil fuarlarına ve Sao Paulo'da düzenlenen Premier Vision fuarlarına katılmıştır.

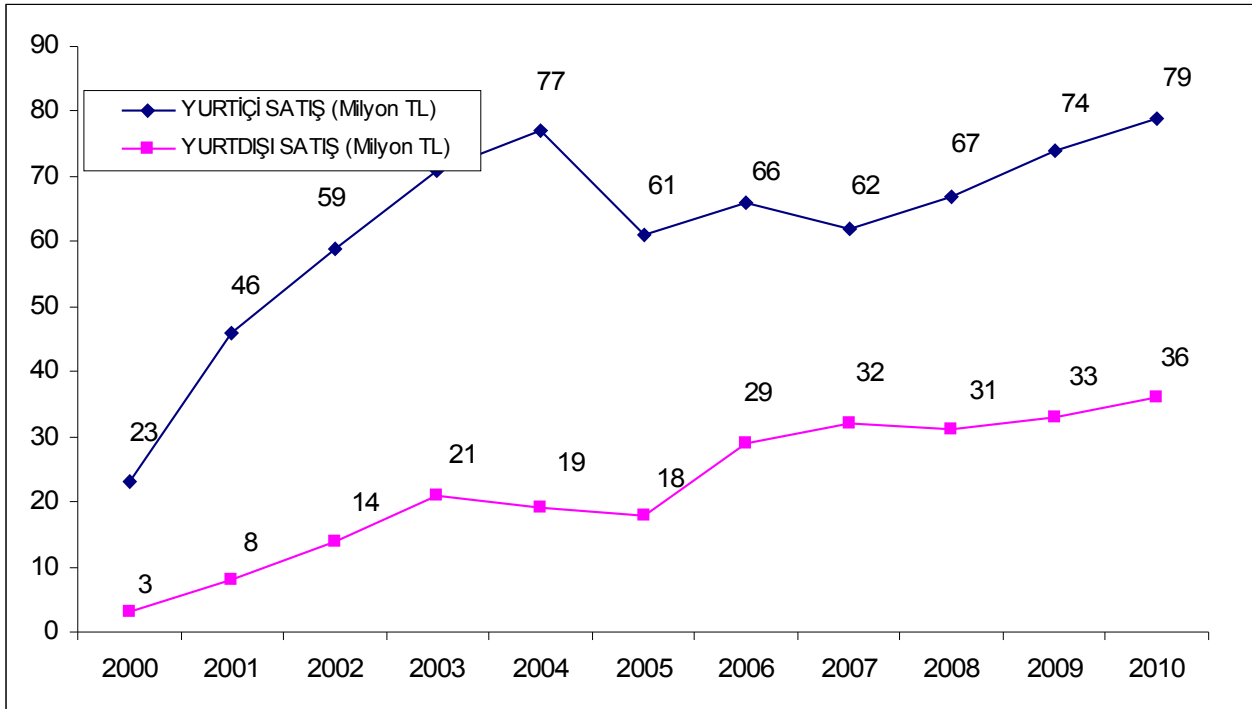
Ayrıca Lenzing AG ile geleceğe dönük strateji ve ortak hedefleri değerlendirmek üzere İstanbul ve Lugano'da 2 ana strateji toplantısı gerçekleştirilmiş ve bunların sonucunda ortak bir pazarlama planı benimsenmiştir.

Karsu, iç pazarda İhracatçı kumaş ve konfeksiyon üreticileri tarafından aranılan marka olma özelliğini devam ettirirken, dış pazarda ürün çeşidi ve kalitesi, hızlı ve esnek servisi, ihtiyaca göre alternatif yaratması ile tercih edilen marka olma özelliğini sürdürmektedir.

ÜRETİM – ÜRETİMDEN SATIŞ



YURT İÇİ VE YURT DIŞI SATIŞLAR



Brüt satışlar baz alınmıştır.

*

Araştırma ve Geliştirme :

TUBITAK destekli olarak yürütülen güç tutuşur ipliklerin özelliklerinin geliştirilmesi ile ilgili proje başarı ile tamamlanmıştır. Sanayi Bakanlığı destekli olarak yürütülen projenin çalışmaları ise devam etmektedir. Projeler Karsu Tekstil Erciyes Teknopark Şubesi üzerinden geliştirilmektedir.

Sanayi Bakanlığı tarafından desteklenen proje ise Elektromanyetik özellikli iplik ve örme kumaşların geliştirilmesiyle ilgilidir. Erciyes Üniversitesi ile yapılan ortak çalışmaların sonucu olarak hazırlanan ve Sanayi Bakanlığı'na sunulan bu proje Karsu'nun bu zamana kadar destek alınan 4. projesi olma özelliğini taşımaktadır. Projenin bütçesi 315.529 TL'dir. Proje, Ar-Ge ekibimiz tarafından Teknopark Şubesi'nde 1 Eylül 2009 tarihinden itibaren yürütülmeye başlanmıştır. 2011 yılı içerisinde tamamlanması hedeflenmektedir.

Dönem içerisinde Avrupa Birliği tarafından desteklenen Crosstextnet projeleri kapsamında İtalyan ve Belçikalı firmalarla AB proje başvurusu yapılmıştır. Başvuru Türkiye'den Crosstextnet kapsamında ön değerlendirmeyi geçen 13 proje içerisinde yer almıştır. Değerlendirme aşamasında TUBITAK ve İtalya tarafından onay verilmesine rağmen, Belçika'nın içinde bulunduğu ekonomik ve siyasi şartlardan dolayı kendi ülkesinin şirketini desteklememesi nedeniyle proje uygulamaya geçememiştir.

Ürün çeşitliliğini artırmaya yönelik olarak ise; Gümüş lifi kullanılarak, kumaşlarda elektromanyetik koruma ve antibakteriyel etki sağlayan iplikler üretilmiştir. Kalıcı antistatik özellik sağlayan ipliklerin Ar-Ge çalışmaları da tamamlanarak ürün yelpazesine eklenmiştir. Güç tutuşur özellikli, aramid liflerinden farklı karışım ve özelliklerde yeni iplikler geliştirilmesiyle ilgili çalışmalar devam etmektedir.

Araştırma ve Geliştirme Hedefleri:

- 1- Gelecekte ticari değere sahip olabilecek lifler hakkında araştırma yapılması.
- 2- Faaliyete geçen Erciyes Teknopark şubemizde üniversite ile birlikte ortak projelerin üretilmesi.
- 3- Yürütülmekte olan projelerin başarıyla tamamlanması.
- 4- Karsu'nun mevcut altyapısı kullanılarak kullanım alanına özel, katma değerli yeni ipliklerin geliştirilmesi.

Entegre Sistem (ISO 9001–14001, OHSAS 18001) Belgelendirmesi:

Kurulduğu günden bugüne, ürün kalitesi ve müşteri memnuniyeti yanında, çalışanlarının sağlık ve güvenliklerinin sağlanması ile çevreye olan duyarlılığını sürdüren Karsu Tekstil San. ve Tic. A.Ş., yıl içerisinde ISO 9001:2008 (Kalite Yönetim Sistemi), ISO 14001:2004 (Çevre Yönetim Sistemi), OHSAS 18001:2007 (İş Güvenliği ve Çalışan Sağlığı) Sistem belgeleriyle ilgili entegre sistem denetimlerinden başarıyla geçmiştir.

İştirakler ve bağı ortaklıklar:

İŞTİRAK UNVANI	31 Aralık 2010	31 Aralık 2009
	Katılım Oranı %	Katılım Oranı %
Kar-Ser Tekstil Sanayi Ticaret Ltd. Şti. **	96	96
Molu Dış Ticaret A.Ş.	40	40
LKF Tekstil Boya San.Tic. A.Ş.	33	33
Tekstil Sanayicileri Dış Ticaret A.Ş.*	14,4	14,4
Kayser-Kayseri Serbest Bölge Kur.İşl.A.Ş.	0,4	0,4
Kayseri Elektrik Üretim A.Ş.	0,0063	0,0063
Molu Enerji Üretim A.Ş.	0,0065	0,0065
Derin Enerji Üretim Sanayi Ticaret A.Ş	0,0065	0
Zeynep Enerji Üretim Sanayi Ticaret A.Ş	0,0065	0

(*) Şirket ile ilgili iflas kararı verilmiş olup iştirak değeri üzerinden % 100 karşılık ayrılmıştır.

(**)Şirket özkaynaklarını tamamen kaybettiğinden katılım değeri üzerinden %100 karşılık ayrılmıştır.

C. Finansal Performans ve Mali Yapı :

Aşağıdaki tablolarda görüleceği üzere Şirketimiz 2010 yılını ciro yönünden iyi bir dönem olarak geçirmiş ve satışlarını % 8,1 oranında artırmıştır.

Şirket borçlarının % 71'i dövizli borçlardan oluşmaktadır. Geçtiğimiz yıl olduğu gibi bu yıl da, döviz kurlarındaki aşağı ve yukarı dalgalanmalar finansal tablolarımızı etkilemiştir.

2010 yılı sonu itibariyle uzun vadeli finansal borç bakiyesi 13,2 milyon TL, kısa vadeli finansal borç bakiyesi 38,6 milyon TL mertebesinde oluşmuştur.

2010 yılında 2,2 milyon TL düzeyinde yatırım yapılmıştır. 0,4 milyon TL kıdem ve ihbar tazminatı ödenmiştir. 0,4 milyon TL mertebesinde Kurumlar Vergisi karşılığı ayrılmış ve bunun 0,2 Milyon TL kadarlık kısmı ise peşin olarak ödenmiştir.

Bütün bunların neticesinde önceki yıla göre kısa vadeli finansal borçlarımız %65 artarken, uzun vadeli finansal borçlarımız %55 azalmıştır. Stoklarımız %3, ticari alacaklarımız %13 artarken, nakit ve nakit benzeri değerlerimiz %39 azalmıştır.

Şirketimiz 2011 yılına, aldığı finansal tedbirleri devam ettirerek olası dalgalanmalara hazırlıklı olarak girmiştir.

ÖZET GELİR TABLOSU KARŞILAŞTIRMASI (Milyon TL)

	2010	2009	Değişim %
- Net Satışlar	114,2	105,6	8,1
- Satılan Malın Maliyeti	(99,4)	(94,2)	5,5
- Esas Faal. Diğer Gelirler	1,2	0,7	71,4
- Brüt Satış Karı	16,0	12,1	32,2
- Faaliyet Giderleri	(8,2)	(8,2)	0
- Finans ve Diğer Gelir-Giderler	(2,9)	(3,4)	(14,7)
- Net Parasal Pozisyon (Enflasyon)Zararı	-	-	-
- Vergi Öncesi Kar / Zarar	4,9	0,5	-
- Vergi Karşılığı	(3,7)	2,2	-
Net Dönem Karı / Zararı	1,2	2,7	-

Bilanço ve gelir tablosu kalemleri incelendiğinde; karşılaştırmalı 2009 ve 2010 yıllarına ait seçilmiş finansal performans kriterleri (Rasyolar) aşağıya çıkartılmıştır:

	2010	2009
Cari Oran [Dönen Varlıklar/Kısa Vadeli Borçlar]	1,86	2,52
Likidite Oranı [(Dönen Var-Stoklar)/Kısa Vd.Borçlar]	1,42	1,92
Toplam Borçlar/Öz Sermaye	0,69	0,68
Kısa Vd Borçlar / Aktif Toplamı	0,30	0,22
Uzun Vd.Borçlar / Aktif Toplamı	0,10	0,19
Öz Sermaye / Aktif Toplamı	0,59	0,60
Aktif Devir Hızı [Net Satış./Aktif Toplamı]	0,90	0,85
Alacak Devir Hızı [Net Satış/Kısa Vd.Ticari Alacak Ort.]	2,80	2,88
Alacakların Tahsil Süresi (gün) [365/Alacak Devir Hızı]	130	127
Stok Devir Hızı [S.M.M/Ortalama Stok]	6,34	6,17
Stok Devir Hızı (gün) [365/Stok Devir Hızı]	58	59
Maliyet S.M.M./Net Satışlar	0,87	0,89
Brüt Kâr Marjı [Brüt Satış.Karı/Net Satışlar]	0,13	0,11
Net Faaliyet Kar Marjı [Esas Faaliyet Kârı/Net Satışları]	0,05	0,03

FİNANSAL TABLOLAR

BİLANÇO (TL) (XI-29 KONSOLİDE OLMAYAN)

Bağımsız Denetim'den
Geçmiş Geçmiş

VARLIKLAR	Dipnot Referansları	<i>Bağımsız Denetim'den</i>	
		31.12.2010	31.12.2009
Dönen Varlıklar		71.994.701	68.579.893
Nakit ve Nakit Benzerleri	6	7.480.782	12.241.568
Finansal Yatırımlar	7	996	0
Ticari Alacaklar	10	42.065.737	37.114.441
Finans Sektörü Faaliyetlerinden Alacaklar	12	0	0
Diğer Alacaklar	11	1.321.031	1.318.012
Stoklar	13	16.947.293	16.452.859
Canlı Varlıklar	14	0	0
Diğer Dönen Varlıklar	26	4.178.862	1.453.013
(Ara Toplam)		71.994.701	68.579.893
Satış Amacıyla Elde Tutulan Duran Varlıklar	34	0	0
Duran Varlıklar		55.187.391	55.727.524
Ticari Alacaklar	10	159	0
Finans Sektörü Faaliyetlerinden Alacaklar	12	0	0
Diğer Alacaklar	11	0	63
Finansal Yatırımlar	7	26.223	25.300
Özkaynak Yöntemiyle Değerlenen Yatırımlar	16	143.423	162.995
Canlı Varlıklar	14	0	0
Yatırım Amaçlı Gayrimenkuller	17	0	0
Maddi Duran Varlıklar	18	54.058.864	54.834.807
Maddi Olmayan Duran Varlıklar	19	272.608	237.710
Şerefiye	20	0	0
Ertelenmiş Vergi Varlığı	35	0	0
Diğer Duran Varlıklar	26	686.114	466.649
TOPLAM VARLIKLAR		127.182.092	124.307.417

KAYNAKLAR	Dipnot Referansları	<i>Bağımsız Denetim'den</i>	
		Geçmiş 31.12.2010	Geçmiş 31.12.2009
Kısa Vadeli Yükümlülükler		38.648.802	27.205.264
Finansal Boçlar	8	25.090.538	15.184.768
Diğer Finansal Yükümlülükler	9	0	0
Ticari Borçlar	10	8.039.398	10.060.822
Diğer Borçlar	11	68.837	24.331
Finans Sektörü Faal.den Borçlar	12	0	0
Devlet Teşvik ve Yardımları	21	0	0
Dönem Karı Vergi Yükümlülüğü	35	196.125	0
Borç Karşılıkları	22	1.070.070	180.070
Diğer Kısa Vadeli Yükümlülükler	26	4.183.834	1.755.273
(Ara toplam)		38.648.802	27.205.264
Satış Amacıyla Elde Tutulan Duran Varlıklara İlişkin Yükümlülükler	34	0	0
Uzun Vadeli Yükümlülükler		13.284.784	23.046.186
Finansal Borçlar	8	9.360.207	20.666.584
Diğer Finansal Yükümlülükler	9	0	0
Ticari Borçlar	10	3.222	559.558
Diğer Borçlar	11	0	0
Finans Sektörü Faaliyetlerinden Borçlar	12	0	0
Devlet Teşvik ve Yardımları	21	0	0
Borç Karşılıkları	22	0	0
Çalışanlara Sağlanan Faydalara İlişkin Karşılıklar (veya Kıdem Tazminatı Karşılığı)	24	1.263.529	800.503
Ertelenmiş Vergi Yükümlülüğü	35	2.657.826	1.019.541
Diğer Uzun Vadeli Yükümlülükler	26	0	0
ÖZKAYNAKLAR	38-39	75.248.506	74.055.967
Ana Ortaklığa Ait Özkaynaklar		75.248.506	74.055.967
Ödenmiş Sermaye	27	35.100.498	35.100.498
Sermaye Düzeltmesi Farkları	27	3.331.377	3.331.377
Karşılıklı İştirak Sermaye Düzeltmesi (-)	27	0	0
Hisse Senedi İhraç Primleri	27	85.244	85.244
Değer Artış Fonları	27	12.468.302	11.013.974
Yabancı Para Çevrim Farkları	27	0	0
Kardan Ayrılan Kısıtlanmış Yedekler	27	999.328	999.327
Geçmiş Yıllar Kar/Zararları	27	22.016.224	20.803.204
Net Dönem Karı/Zararı	36	1.247.533	2.722.343
Azınlık Payları		0	0
TOPLAM KAYNAKLAR		127.182.092	124.307.417

GELİR TABLOSU (TL)
(XI-29 KONSOLİDE OLMAYAN)

	Dipnot Referansları	<i>Bağımsız Denetim'den</i>	
		Geçmiş 31.12.2010	Geçmiş 31.12.2009
SÜRDÜRÜLEN FAALİYETLER			
Satış Gelirleri	28	114.242.316	105.645.172
Satışların Maliyeti (-)	28	(99.412.016)	(94.150.097)
Ticari Faaliyetlerden Brüt Kar (Zarar)		14.830.300	11.495.075
Faiz, Ücret, Prim, Komisyon ve Diğer Gelirler		0	0
Faiz, Ücret, Prim, Komisyon ve Diğer Giderler (-)		0	0
Finans Sektörü Faaliyetlerinden brüt kar (zarar)		0	0
BRÜT KAR/ZARAR		14.830.300	11.495.075
Pazarlama, Satış ve Dağıtım Giderleri (-)	29	(4.580.651)	(4.857.404)
Genel Yönetim Giderleri (-)	29	(3.554.128)	(3.279.073)
Araştırma ve Geliştirme Giderleri (-)	29	(75.189)	(41.397)
Diğer Faaliyet Gelirleri	31	1.212.053	703.916
Diğer Faaliyet Giderleri (-)	31	(1.793.049)	(649.874)
FAALİYET KARI/ZARARI		6.039.336	3.371.243
Özkaynak Yöntemiyle Değerlenen Yatırımların Kar/Zararlarındaki Paylar		0	0
Esas Faaliyet Dışı Finansal Gelirler	32	8.930.812	10.624.331
Esas Faaliyet Dışı Finansal Giderler (-)	33	(10.043.782)	(13.442.070)
SÜRDÜRÜLEN FAALİYETLER VERGİ ÖNCESİ KARI/ZARARI		4.926.366	553.504
Sürdürülen Faaliyetler Vergi Gelir/Gideri		(3.678.833)	2.168.839
- Dönem Vergi Gelir/Gideri	35	(437.349)	0
- Ertelenmiş Vergi Gelir/Gideri	35	(3.241.484)	2.168.839
SÜRDÜRÜLEN FAALİYETLER DÖNEM KARI/ZARARI	36	1.247.533	2.722.343
DURDURULAN FAALİYETLER		0	0
Durdurulan Faaliyetler Vergi Sonrası Dönem Karı/Zararı		0	0
DÖNEM KARI/ZARARI	36	1.247.533	2.722.343
Diğer kapsamlı gelir:		0	0
Finansal Varlıklar Değer Artış Fonundaki Değişim		0	0
Duran Varlıklar Değer Artış Fonundaki Değişim		0	0
Finansal Riskten Korunma Fonundaki Değişim		0	0
Yabancı Para Çevrim Farklarındaki Değişim		0	0
Emeklilik Planlarından Aktüeryal Kazanç ve Kayıplar		0	0
Özkaynak Yöntemiyle Değerlenen Ortaklıkların Diğer Kapsamlı Gelirlerinden Paylar		0	0
Diğer Kapsamlı Gelir Kalemlerine İlişkin Vergi Gelir/Giderleri		0	0
DİĞER KAPSAMLI GELİR (VERGİ SONRASI)		0	0

TOPLAM KAPSAMLI GELİR		0	0
Dönem Karı/Zararının Dağılımı		1.247.533	2.722.343
Azınlık Payları		0	0
Ana Ortaklık Payları		1.247.533	2.722.343
Toplam Kapsamlı Gelirin Dağılımı			
Azınlık Payları		0	0
Ana Ortaklık Payları		0	0
Hisse Başına Kazanç	36	0,00036	0,00078
Seyreltilmiş Hisse Başına Kazanç		0	0
Sürdürülen Faaliyetlerden Hisse Başına Kazanç	36	0,00036	0,00078
Sürdürülen Faaliyetlerden Seyreltilmiş Hisse Başına Kazanç		0	0

KARSU TEKSTİL SANAYİİ VE TİCARET A.Ş.
 ÖZ SERMAYE DEĞİŞİM TABLOSU (TL)
 (XI-29 KONSOLİDE OLMAYAN)

31 ARALIK 2010

	Dipnot Referansları	Ödenmiş Sermaye	Sermaye Düzeltilmesi Farkları	Karşılıklı İştirak Sermaye Düzeltilmesi	Hisse Senedi İhraç Primleri	Değer Artış Fonları	Yabancı Para Çevrim Farkları	Kardan Ayrılan Kısıtlanmış Yedekler	Geçmiş Yıllar Kar/Zararları	Net Dönem Karı/Zararı	Toplam
01 Ocak 2009 itibariyle		35.100.498	3.331.377	-	85.244	12.705.560	-	999.327	24.343.362	(3.540.158)	73.025.210
Düzeltilme ve Mahsup Kayıtları		-	-	-	-	-	-	-	-	-	-
Nakit Sermaye Artışı		-	-	-	-	-	-	-	-	-	-
Geçmiş Yıl Zararından Geçmiş Yıl Karlarına Transfer		-	-	-	-	-	-	-	(3.540.158)	3.540.158	-
Maddi Duran Varlık Değer Artış Fonu		-	-	-	-	(1.691.586)	-	-	-	-	(1.691.586)
Net Dönem Karı / Zararı		-	-	-	-	-	-	-	-	2.722.343	2.722.343
31 Aralık 2009 itibariyle	27	35.100.498	3.331.377	-	85.244	11.013.974	-	999.327	20.803.204	2.722.343	74.055.967
Düzeltilme ve Mahsup Kayıtları		-	-	-	-	(148.871)	-	1	-	-	(148.870)
Nakit Sermaye Artışı		-	-	-	-	-	-	-	-	-	-
Geçmiş Yıl Karlarına Transfer		-	-	-	-	-	-	-	2.722.341	(2.722.343)	-
Maddi Duran Varlık Değer Artış Fonu		-	-	-	-	1.603.199	-	-	-	-	1.603.199
Ortaklara Nakit Temettü		-	-	-	-	-	-	-	(1.509.321)	-	(1.509.321)
Net Dönem Karı / Zararı		-	-	-	-	-	-	-	-	1.247.533	1.247.533
31 Aralık 2010 itibariyle	27	35.100.498	3.331.377	-	85.244	12.468.302	-	999.328	22.016.224	1.247.533	75.248.506

KARSU TEKSTİL SANAYİİ VE TİCARET A.Ş.
(XI-29 KONSOLİDE OLMAYAN)
NAKİT AKIM TABLOSU (TL)

Dipnot
Referans-
ları

31.12.2010

31.12.2009

A-ESAS FAALİYETLERDEN
KAYNAKLANAN NAKİT AKIMLARI :

Vergi Öncesi Net Kâr (+)		4.926.366	553.504
Düzeltilmeler			
Amortisman (+)	18-19	3.271.798	3.476.497
Kur Farklarından Doğan Zarar (+)		(60.411)	775.750
Menkul Kıymet veya Uzun Vadeli Yatırımlardan Elde Edilen Kazançlar (-)		0	0
Faiz Gideri	33	375.858	662.146
İşletme Sermayesindeki Değişikliklerden Önceki Faaliyet Kârı (+)		0	0
Ticari İşlemlerdeki ve Diğer Alacaklardaki Artışlar (-)	10-11	(4.954.411)	3.105.780
Stoklardaki Azalış (+)	13	(494.434)	5.496.926
Ticari Borçlardaki Azalış (-)		(2.533.254)	(3.167.971)
Esas Faaliyet İle İlgili Olarak Oluşan Nakit (+)		4.090.177	509.942
Faiz Ödemeleri (-)		(1.764.212)	(2.781.385)
Vergi Ödemeleri (-)		(425.757)	(430.495)
Esas Faaliyetlerden Kaynaklanan Net Nakit		2.431.720	8.200.694

B-YATIRIM FAALİYETLERİNDEN
KAYNAKLANAN NAKİT AKIŞLARI :

Mali Varlık Alımı , Alış tutarındaki Neti (-)		(923)	0
Maddi Varlık Satın Alımları (-)	18-19	(4.675.551)	(2.742.433)
Maddi Varlık Satışı Nedeniyle Elde Edilen Nakit Girişleri (+)	18	192.208	1.869.177
Tahsil Edilen Faizler (+)	32	238.013	349.552
Tahsil Edilen Temettüleri (+)		1.715	721
Yatırım Faaliyetlerinden Kaynaklanan Net Nakit		(4.244.538)	(522.983)

C-FİNANSMAN FAALİYETLERİNDEN
KAYNAKLANAN NAKİT AKIŞLARI

Hisse Senedi İhracı Nedeniyle Elde Edilen Nakit Girişleri (+)		0	0
Uzun Vadeli Borçlarla İlgili Nakit Girişleri (+)	8	(1.400.607)	3.813.353
Finansal Kiralama Borçları İle İlgili Ödemeler (-)		(78.000)	0
Ödenen Temettüleri (-)		(1.469.361)	(28.135)
Finansman Faaliyetlerinden Kaynaklanan Net Nakit		(2.947.968)	3.785.218
Nakit ve Nakit Benzerlerden Meydana Gelen Net Artış		(4.760.786)	11.462.929
Dönem Başındaki Nakit ve Nakit Benzerleri Mevcudu	6	12.241.568	778.639
Dönem Sonundaki Nakit ve Nakit Benzerleri Mevcudu	6	7.480.782	12.241.568

KARSU TEKSTİL SANAYİ VE TİCARET A.Ş.
1 OCAK–31 ARALIK 2010 DÖNEMİ FİNANSAL TABLOLARI HAKKINDA
BAĞIMSIZ DENETÇİ RAPORU

Karsu Tekstil Sanayi ve Ticaret A.Ş.
Yönetim Kurulu'na,

Karsu Tekstil Sanayi ve Ticaret A.Ş.'nin 31 Aralık 2010 tarihi itibarıyla Uluslararası Muhasebe Standartları Kurulu (UMSK) tarafından yayımlanan, Uluslararası Muhasebe/Finansal Raporlama standartları ve benimsenen standartlara aykırı olmayan, TMSK'ca yayımlanan TMS/TFRS'na göre hazırlanan bilançosunu ve aynı tarihte sonra eren döneme ait gelir tablosu, öz sermaye değişim tablosu ve nakit akım tablosu, önemli muhasebe politikalarının özeti ile dipnotlarını incelemiş bulunuyoruz.

Finansal Tablolara İlgili Olarak Yönetimin Sorumluluğu

Şirket yönetimi finansal tabloların Sermaye Piyasası Kurulu'na yayımlanan finansal raporlama standartlarına göre hazırlanması ve dürüst bir şekilde sunumundan sorumludur. Bu sorumluluk, finansal tabloların hata ve/veya hile ve usulsüzlükten kaynaklanan önemli yanlışlıklar içermeyecek biçimde hazırlanarak, gerçeği dürüst bir şekilde yansıtmayı sağlamak amacıyla gerekli iç kontrol sisteminin tasarlanmasını, uygulanmasını ve devam ettirilmesini, koşulların gerektirdiği muhasebe tahminlerinin yapılmasını ve uygun muhasebe politikalarının seçilmesini içermektedir.

Bağımsız Denetim Kuruluşumuzun Sorumluluğu

Sorumluluğumuz, yaptığımız bağımsız denetime dayanarak finansal tablolar hakkında görüş bildirmektir. Bağımsız denetimimiz, Sermaye Piyasası Kurulu'na yayımlanan bağımsız denetim standartlarına uygun olarak gerçekleştirilmiştir. Bu standartlar, etik ilkelere uyulmasını ve bağımsız denetimin, finansal tabloların gerçeği doğru ve dürüst bir biçimde yansıtmayı yansıtmadığı konusunda makul bir güvenceyi sağlamak üzere planlanarak yürütülmesini gerektirmektedir.

Bağımsız denetimimiz, finansal tablolardaki tutarlar ve dipnotlar ile ilgili bağımsız denetim kanıtı toplamak amacıyla, bağımsız denetim tekniklerinin kullanılmasını içermektedir. Bağımsız denetim tekniklerinin seçimi, finansal tabloların hata ve/veya hileden ve usulsüzlükten kaynaklanıp kaynaklanmadığı hususu da dahil olmak üzere önemli yanlışlık içerip içermediğine dair risk değerlendirmesini de kapsayacak şekilde, mesleki kanaatimize göre yapılmıştır. Bu risk değerlendirmesinde, işletmenin iç kontrol sistemi göz önünde bulundurulmuştur. Ancak, amacımız iç kontrol sisteminin etkinliği hakkında görüş vermek değil, bağımsız denetim tekniklerini koşullara uygun olarak tasarlamak amacıyla, şirket yönetimi tarafından hazırlanan finansal tablolar ile iç kontrol sistemi arasındaki ilişkiyi ortaya koymaktır. Bağımsız denetimimiz, ayrıca şirket yönetimi tarafından benimsenen muhasebe politikaları ile yapılan önemli muhasebe tahminlerinin ve finansal tabloların bir bütün olarak sunumunun uygunluğunun değerlendirilmesini içermektedir.

Bağımsız denetim sırasında temin ettiğimiz bağımsız denetim kanıtlarının, aşağıdaki görüşümüzün oluşturulmasına yeterli ve uygun bir dayanak oluşturduğuna inanıyoruz.

Görüş

Görüşümüze göre, ilişikteki finansal tablolar, Karsu Tekstil Sanayi ve Ticaret Anonim Şirketinin 31 Aralık 2010 tarihi itibariyle gerçek finansal pozisyonunu, aynı tarihte sona eren yıla ilişkin finansal performansını ve nakit akımlarını, Sermaye Piyasası Kurulunca yayımlanan finansal raporlama standartları çerçevesinde doğru ve dürüst bir biçimde yansıtmaktadır. Ancak; Şirket 31 Aralık 2010 tarihli mali tablolarını (UMS 27) (Bilanço Dipnot 2 de) “Konsolidasyon, Bağlı ortaklıklar ve İştirakler“ başlıklı bölümde açıklanan nedenlerle konsolide etmemiş, mali tablolarını solo olarak sunmuştur.

Ankara, 09/03/2011

MOD Bağımsız Denetim SMMM A.Ş.
Sezenler Caddesi No:4/8 Sıhhiye/ANKARA

M. Necati BALCI
Sorumlu Ortak Baş Denetçi

DENETİCİLER RAPORU

KARSU TEKSTİL SANAYİİ VE TİCARET A.Ş. GENEL KURULU'NA

Ünvanı	: Karsu Tekstil Sanayii ve Ticaret A.Ş.
Merkezi	: Kayseri
Çıkarılmış Sermaye	: 35.100.498,42 TL
Faaliyet Konusu	: Pamuk ipliği, pamuk-suni-sentetik elyaf karışımı, bükülü, boyalı iplik , örgü kumaş
Denetçilerin adı, görev süreleri, ortak veya personel olup olmadıkları	: A.Yener KALYONCU-Afşin HATİPOĞLU-Mahir KASIMOĞLU Görev Süreleri : (26.03.2010-25.03.2011) Şirket personeli değildirler.
Katılınan Yönetim Kurulu ve Yapılan Denetleme Kurulu toplantıları sayısı	: Yönetim kurulu toplantılarına katılmadı. Denetleme Kurulu 4 toplantı yapmıştır.
Ortaklık hesapları defter ve belgeleri üzerinde yapılan incelemelerin kapsamı, hangi tarihlerde inceleme yapıldığı ve varılan sonuçlar.	: Ortaklığın kanuni defterleri üzerinde ve diğer belgeler üç ayda bir kontrol edilmiştir. Tutulan tüm kayıtların kanun ve esas sözleşme hükümleri ve genel muhasebe kurallarına uygun olduğu görülmüştür.
Türk Ticaret Kanununun 353. maddesinin 1. fıkrasının 3 numaralı bendi gereğince ortaklık veznesinde yapılan sayımların tarih ve sonuçları.	: 2010 yılı hesap döneminde ortaklığın veznesi dört defa sayılmıştır. Sayım neticesindeki mevcutların kayıtlara uygunluğu görülmüştür.
Türk Ticaret Kanununun 353. maddesinin 1. fıkrasının 4 numaralı bendi gereğince yapılan incelemelerin tarih ve sonuçları.	: Her ay sonunda şirketin kayıtları incelenmiş, T.T.K. 353/1-4 maddesindeki kıymetlerin mevcut olup, kayıtlara uygunluğu görülmüştür.
İntikal eden şikayet ve yolsuzluklar ve bunların hakkında yapılan işlemler	: 2010 yılında tarafımıza intikal ettirilen bir şikayet ve yolsuzluk bulunmamaktadır.

Karsu Tekstil Sanayii ve Ticaret Anonim Şirketi'nin 01.01.2010 - 31.12.2010 dönemi hesap ve işlemlerinin Türk Ticaret Kanunu Ortaklığın esas sözleşmesi ve diğer mevzuat ile genel kabul görmüş muhasebe ilke ve standartlarına göre incelemiş bulunmaktayız.

Görüşümüze göre muhtevasını benimsediğimiz ekli 31.12.2010 tarihi itibariyle düzenlenmiş bilanço ortaklığın anılan tarihteki gerçek mali durumunu; 01.01.2010 - 31.12.2010 dönemine ait Kâr/Zarar tablosu, anılan döneme ait gerçek faaliyet sonuçlarını yansıtmakta olup kâr dağıtım önerisi yasalara ortaklık esas sözleşmesine uygun bulunmaktadır.

Bilançonun ve Kâr/Zarar cetvelinin onaylanmasını ve Yönetim Kurulunun aklanmasını arz ederiz.

DENETLEME KURULU

A.Yener KALYONCU

Afşin HATİPOĞLU

Mahir KASIMOĞLU

FİNANSAL TABLO VE FAALİYET RAPORLARININ KABULÜNE İLİŞKİN YÖNETİM KURULU'NUN

KARAR TARİHİ : 09.03.2011

KARAR SAYISI : 2011 / 05

**SERMAYE PİYASASI KURULUNUN
SERİ:XI, NO:29 SAYILI TEBLİĞİN ÜÇÜNCÜ BÖLÜMÜNÜN 9. MADDESİ GEREĞİNCE
SORUMLULUK BEYANI**

- a)** Şirketimizin 31 / 12 / 2010 dönemine ilişkin “Seri: XI No:29 sayılı Tebliğ”e göre hazırlanmış finansal tablo ve dipnotlarının ve faaliyet raporunun tarafımızca incelendiğini,
- b)** Şirketimizin görev ve sorumluluk alanında sahip olduğu bilgiler çerçevesinde, finansal tablo ve faaliyet raporunun önemli konularda gerçeğe aykırı bir açıklama veya açıklamanın yapıldığı tarih itibarıyla yanıltıcı olması sonucunu doğurabilecek herhangi bir eksiklik içermediğini,
- c)** Şirketimizin görev ve sorumluluk alanında sahip olduğu bilgiler çerçevesinde, yürürlükteki finansal raporlama standartlarına göre hazırlanmış finansal tabloların işletmenin aktifleri, pasifleri, finansal durumu ve kâr ve zararı ile ilgili gerçeği dürüst bir biçimde yansıttığı ve faaliyet raporunun işin gelişimi ve performansını ve Şirketimizin finansal durumunu, karşı karşıya olduğu önemli riskler ve belirsizliklerle birlikte dürüstçe yansıttığını beyan ederiz.

Saygılarımızla,

Nevzat SEYOK
Yön.Krl.Üye-Gen.Md.

Zeki TURNACIOĞLU
Muhasebe Müdürü

MALİ TABLOLAR DİPNOTLARI

SERİ: XI, NO: 29 SAYILI TEBLİĞE GÖR HAZIRLANMIŞ KONSOLİDE OLMAYAN MALİ TABLOLARA AİT DİPNOTLAR

NOT 1 – ŞİRKET’İN ORGANİZASYONU VE FAALİYET KONUSU

Karsu Tekstil Sanayii ve Ticaret A.Ş. (Şirket) 17 Mart 1973’de kurulmuş olup Kayseri Ankara Karayolu 23.Km. Süksün-İncesu-KAYSERİ adresinde faaliyet göstermektedir. Türkiye'nin çeşitli yörelerinden mübayaa veya yurt dışından ithal edilen pamuk, suni ve sentetik elyafın işlenerek ;

- Pamuk ipliği ve pamuk sentetik veya suni elyaf karışımı iplik ,
- İplik boyama,
- Ham ve mamul örgü kumaş, boyalı kumaş

üretimi ve pazarlaması ile elektrik enerjisi üretimi şirketin başlıca faaliyetlerini teşkil etmektedir.

Şirket’in hisseleri 1994 yılında halka arz edilmiş olup, 31 Aralık 2010 tarihi itibariyle halka açıklık oranı % 30’dur.

Şirket’in %5 nispetinden fazla pay oranına sahip ortakları ile ortaklık yapısı aşağıdaki gibidir ;

<u>Adı</u>	<u>31 Aralık 2010</u> <u>Pay Oranı %</u>	<u>31 Aralık 2009</u> <u>Pay Oranı %</u>
Sait MOLU	11,7	11,7
Metin MOLU	8,9	8,6
Mustafa MOLU	8,4	8,4
Yıldız MOLU	8,8	8,8
Meral MOLU	8,7	8,7
Oya MOLU	8,4	8,4
Diğer (Halka açık kısım dahil)	45,1	45,4
Toplam	100	100

Şirket’in merkezi Kayseri’de olup, Erciyes Üniversitesi Teknoloji Geliştirme Bölgesi İdare Binası ve İnkübatör Merkezi –1 No 103 Melikgazi – KAYSERİ adresinde “Karsu Tekstil Sanayii ve Ticaret Anonim Şirketi Erciyes Teknopark Şubesi” açılmıştır. Ayrıca İstanbul Esentepe’de İrtibat Bürosu ile Denizli Aslan Sanayi Merkezi’nde Bölge temsilciliği bulunmaktadır.

Şirketin, 31 Aralık 2010 ve 31 Aralık 2009 itibariyle çalışan personel sayısı aşağıdaki gibidir.

	<u>31 Aralık 2010</u>	<u>31 Aralık 2009</u>
Kapsam İçi (Sendikalı)	507	560
Kapsam Dışı (Sendikasız)	67	57
TOPLAM	574	617

Şirketin; Bağlı Ortaklıkları , İştirakleri , Bağlı Menkul Kıymet ve katılım oranları aşağıdaki gibidir.

BAĞLI ORTAKLIK	31 Aralık 2010	31 Aralık 2009
	Katılım Oranı %	Katılım Oranı %
Kar-Ser Tekstil Sanayi Ticaret Ltd. Şti.	96	96
İŞTİRAKLER		
Molu Dış Ticaret A.Ş.	40	40
LKF Tekstil Boya San.Tic. A.Ş.	33	33
Tekstil Sanayicileri Dış Ticaret A.Ş.	14,4	14,4
BAĞLI MENKUL KIYMETLER		
Kayser-Kayseri Ser. Bölge Kur. İşl. A.Ş.	0,4	0,4
Kayseri Elektrik Üretim A.Ş.	0,0063	0,0063
Molu Enerji Üretim A.Ş.	0,0065	0,0065
Derin Enerji Üretim Sanayi Ticaret A.Ş.	0,0065	0
Zeynep Enerji Üretim Sanayi Ticaret A.Ş.	0,0065	0

NOT 2 – FİNANSAL TABLOLARIN SUNUMUNA İLİŞKİN ESASLAR

- **Sunuma ilişkin temel esaslar**

Uygunluk Beyanı

Şirket, muhasebe kayıtlarını Tek Düzen Hesap Planı, Türk Ticaret Kanunu ve Türk Vergi Kanunları'na uygun olarak tutmakta ve yasal mali tablolarını da buna uygun olarak TL bazında hazırlamaktadır.

Şirket'in Mali tabloları, SPK tarafından yayımlanan muhasebe ve raporlama ilkelerine ("SPK Finansal Raporlama Standartları") uygun olarak hazırlanmıştır. SPK, Seri: XI, No: 29 sayılı "Sermaye Piyasasında Finansal Raporlamaya İlişkin Esaslar Tebliği" ("Seri XI 29 numaralı Tebliği") ile işletmeler tarafından düzenlenecek finansal raporlar ile bunların hazırlanması ve ilgililere sunulmasına ilişkin ilke, usul ve esasları belirlemektedir. Bu Tebliği, 1 Ocak 2008 tarihinden sonra başlayan hesap dönemlerine ait ilk ara dönem finansal tablolardan geçerli olmak üzere yürürlüğe girmiştir ve bu Tebliği ile birlikte Seri: XI, No: 25 "Sermaye Piyasasında Muhasebe Standartları Hakkında Tebliği" ("Seri XI 25 numaralı Tebliği") yürürlükten kaldırılmıştır. Bu tebliğe istinaden, işletmeler finansal tablolarını Avrupa Birliği tarafından kabul edilen haliyle Uluslararası Finansal Raporlama Standartları ("UMS/UFRS")'na göre hazırlamaları gerekmektedir. Ancak Avrupa Birliği tarafından kabul edilen UMS/UFRS'nin Uluslararası Muhasebe Standartları Kurulu ("UMSK") tarafından yayımlananlardan farkları Türkiye Muhasebe Standartları Kurulu ("TMSK") tarafından ilan edilinceye kadar UMS/UFRS'ler uygulanacaktır.

Dolayısıyla ilişikteki mali tablolar SPK Seri: XI, No: 29 sayılı Tebliğe göre hazırlanmış olup, mali tablolar ve dipnotlar, SPK tarafından 17.04.2008 ve 09 Ocak 2009 tarihli duyuru ile uygulanması zorunlu kılınan formatlara uygun olarak, sonradan dipnotlara ilaveleri de dikkate alınarak tam set olarak sunulmuştur.

Mali Tabloların Hazırlanış Şekli

SPK'nın 17 Mart 2005 tarih ve 11/367 sayılı Kararı uyarınca, Türkiye'de faaliyette bulunan ve SPK Muhasebe Standartları'na (UMS/UFRS uygulamasını benimseyenler dahil) uygun olarak mali tablo hazırlayan şirketler için, 1 Ocak 2005 tarihinden itibaren geçerli olmak üzere enflasyon muhasebesi uygulamasına son verilmiştir. Buna istinaden, 1 Ocak 2005 tarihinden itibaren UMSK tarafından yayımlanmış 29 No'lu "Yüksek Enflasyonlu Ekonomilerde Finansal Raporlama" Standardı ("UMS/TMS 29") uygulanmamıştır.

Özsermaye kalemlerinden, hisse senetleri ihraç primleri, yasal yedekler ve özel yedekler bilançoda Türk Ticaret Kanunu'na göre belirlenen değerleri ile yansıtılmış olup, bu kalemlere ilişkin 31 Aralık 2004 itibariyle yapılmış enflasyon düzeltmesi farkları geçmiş yıl kârları içinde gösterilmiştir. Sermayeye ait enflasyon düzeltmeleri farkları "sermaye düzeltme farkları" hesabında gösterilmiştir. Ayrıca olağanüstü yedeklerde birikmiş kâr sayılarak geçmiş yıl kârları içinde gösterilmiştir. Mali tablolar, makul değerleri ile gösterilen finansal varlık ve yükümlülüklerin dışında, tarihi maliyet esasını temel alınarak TL olarak hazırlanmıştır.

Finansal tablolar, yönetim kurulu tarafından 09/03/2011 tarihinde onaylanmış ve yayınlanması için yetki verilmiştir.

Fonksiyonel ve Raporlanan Para Birimi

Mali tablolar Şirket'in fonksiyonel para birimi olan TL cinsinden sunulmuştur. Tüm mali bilgiler aksi belirtilmedikçe TL olarak gösterilmiştir. TL dışındaki para birimleri ile ilgili bilgiler aksi belirtilmedikçe tam olarak belirtilmiştir.

5083 sayılı "Türkiye Cumhuriyeti Devletinin Para Birimi Hakkında Kanun" (5083 sayılı Kanun) ile Türkiye Cumhuriyeti Devleti'nin para biriminin ismi Yeni Türk Lirası (YTL), alt birimi ise Yeni Kuruş (YKR) olarak tanımlanmıştır. Diğer taraftan Bakanlar Kurulu'nun Yeni Türk Lirası ve Yeni Kuruşta Yer Alan Yeni İbarelerinin Kaldırılmasına ve Uygulama Esaslarına İlişkin Bakanlar Kurulu Kararı'nın eki Karar ile Türkiye Cumhuriyeti Devleti'nin Para birimi olan YTL ve YKR'de yer alan "Yeni" ibarelerinin 01.01.2009 tarihinden itibaren yürürlükten kaldırılacağı hükme bağlanmıştır. Bu sebeple ekli mali tabloların önceki dönemleri de TL cinsinden hazırlanmıştır.

Konsolidasyon , Bağlı ortaklıklar ve İştirakler

Bağlı ortaklıklar, doğrudan şirket tarafından kontrol edilen işletmelerdir. Kontrol gücü, şirket'in doğrudan veya dolaylı olarak şirketlerin finansal ve faaliyet politikalarını yönetmesini ve bundan yarar elde etmesini ifade eder. Bağlı ortaklıkların finansal tablolar yönetim kontrolünün başladığı tarihten kontrolün sona erdiği tarihe kadar konsolide finansal tablolara dahil edilir. Aşağıda 31 Aralık 2010 ve 31 Aralık 2009 tarihleri itibariyle bağlı ortaklıklar, iştirakler, bağlı menkul kıymetler ve sermayelerine katılm oranları aşağıda gösterilmiştir:

İştirakler, Grup'un genel olarak oy hakkının %20 ile %50'si arasında sahip olduğu ve Grup'un bağlı veya müşterek yönetime tabi olan ortaklığı sayılmayan ancak üzerinde önemli etkisinin bulunduğu şirketlerdir.

<u>BAĞLI ORTAKLIK</u>	31 Aralık 2010	31 Aralık 2009
	Katılım Oranı %	Katılım Oranı %
Kar-Ser Tekstil Sanayi Ticaret Ltd. Şti. **	96	96
<u>İŞTİRAKLER</u>		
Molu Dış Ticaret A.Ş.**	40	40
LKF Tekstil Boya San. Tic. A.Ş.	33	33
Tekstil Sanayicileri Dış Ticaret A.Ş.*	14,4	14,4
<u>BAĞLI MENKUL KIYMETLER</u>		
Kayser-Kayseri Ser. Bölge Kur. İşl. A.Ş.	0,4	0,4
Kayseri Elektrik Üretim A.Ş.	0,0063	0,0063
Molu Enerji Üretim A.Ş.	0,0065	0,0065
Derin Enerji Üretim Sanayi Ticaret A.Ş.	0,0065	0
Zeynep Enerji Üretim Sanayi Ticaret A.Ş.	0,0065	0

(*) Şirket ile ilgili iflas kararı verilmiş olup katılım değeri üzerinden % 100 karşılık ayrılmıştır.

(**) Şirket özkaynaklarını tamamen kaybettiğinden katılım değeri üzerinden % 100 karşılık ayrılmıştır.

irket'in ba l ortakl Kar-Ser Tekstil Sanayi Ticaret Ltd. ti. Kayseri Serbest Bölge'de 20.000 TL sermaye ile 05/12/2003 tarihinde kurulmu bir irkettir, ancak irketin kurulu undan sonra hiçbir faaliyeti bulunmamaktadır, (31/12/2010 tarihli bilançosuna göre öz varlıklar -11.038 TL. olup), sermayesinin tamam n kaybetmi , TTK 324. Madde kapsamında bulunmaktadır. irketin 2010 y l nda sadece genel yönetim giderleri mevcut olup esas faaliyeti ve ana ortakl a hiçbir fon aktar m gücü yoktur, bu nedenle konsolide etmenin de pratik bir sonucu bulunmamaktadır.

irket'in i tiraklerinden Molu D Ticaret A. (31/12/2010 tarihli bilançosuna göre öz varlıklar -27.872 TL) sermayesinin tamam n kaybetmi , TTK 324. Madde kapsamında bulunmaktadır. irketin ana ortakl a hiçbir fon aktar m gücü yoktur

LKF Tekstil Boya San. Ticaret A. . i tirak olup, özkaynak yöntemine göre de erlenmi tir. (Dipn.16)

Grup'un sahip olduğu bağı menkul kıymetler hesabında takip edilen küçük iştirakleri konsolidasyon kapsamı dışında tutulmuş. (Dipn.7)

Karşılaştırmalı Bilgiler

Şirket'in mali tabloları, Şirket'in mali durumu, performansı ve nakit akımındaki eğilimleri belirleyebilmek amacıyla, önceki dönemle karşılaştırmalı hazırlanmaktadır. Cari dönem mali tabloların sunumu ile uygunluk sağlanması açısından karşılaştırmalı bilgiler gerekli görüldüğünde yeniden sınıflandırılır ve önemli farklar açıklanır. Şirket SPK'nun Seri: XI No:29 "Sermaye Piyasasında Finansal Raporlamaya İlişkin Esaslar Tebliği" geçmiş dönemlere ait finansal tablolarını Tebliğ'de belirtilen gösterim değişikliklerine uygun olarak gerekli sınıflandırmaları yapmıştır.

• Muhasebe Politikalarındaki Değişiklikler

Uygulanan değerlendirme ilkeleri ve muhasebe politikaları sunumu yapılan tüm dönem bilgilerinde tutarlı bir şekilde uygulanmıştır. Şirket benzer nitelikteki işlemleri, diğer olayları ve durumları tutarlı olarak mali tablolara alır, değerler ve sunar. Muhasebe politikalarında yapılan önemli değişiklikler ve tespit edilen önemli muhasebe hataları geriye dönük olarak uygulanır ve önceki dönem mali tabloları yeniden düzenlenir.

• Muhasebe Tahminlerindeki Değişiklik ve Hatalar

Muhasebe tahminlerindeki değişiklikler, yalnızca bir döneme ilişkin ise, değişikliğin yapıldığı cari dönemde, gelecek dönemlere ilişkin ise, hem değişikliğin yapıldığı dönemde hem de gelecek dönemlerde, ileriye yönelik olarak uygulanır.

• Muhasebe Politikaları Değişiklikler

Mali tabloların hazırlanmasında izlenen önemli değerlendirme ilkeleri ve muhasebe politikaları aşağıda özetlenmiştir.

• Yeni ve Revize Edilmiş Uluslararası Finansal Raporlama Standartları

Şirket cari dönemde Uluslararası Muhasebe Standartları Kurulu (UMSK) ve UMSK'nın Uluslararası Finansal Raporlama Yorumları Komitesi (UFRSYK) tarafından yayınlanan ve 1 Ocak 2008 tarihinden itibaren geçerli olan yeni ve revize edilmiş standartlar ve yorumlardan kendi faaliyet konusu ile ilgili olanları uygulamıştır.

Aşağıda yer alan standartlar ile önceki standartlara getirilen değişiklikler ve yorumlar 1 Ocak 2008 tarihinde veya söz konusu tarihten sonra başlayan mali dönemler için zorunlu olduğu halde Şirket'in faaliyetleri ile ilgili değildir:

31 Aralık 2010 tarihli sene sonu mali tabloları için geçerli olacak olan yeni standart, değişiklik ve yorumlar:

Asağıdaki değişiklik ve iyileştirmelerin Şirket'in finansal tabloları üzerinde bir etkisi bulunmamaktadır; UFRS 1 (Değişiklik) "UFRS'nin İlk Kez Uygulanması" - İlk uygulamaya ilişkin ilave istisnalar,

UFRS 2 (Değişiklik) “Hisse Bazlı Ödemeler” - Grup nakit olarak ödenen hisse bazlı ödeme işlemleri,
UFRS 3 (Değişiklik), “İşletme Birleşmeleri” ve UMS 27 (Değişiklik), “Konsolide ve Konsolide Olmayan Finansal Tablolar”,
UMS 39 (Değişiklik), “Finansal Araçlar: Muhasebeleştirme ve Ölçme” - Uygun korumalı enstrümanlar
UFRYK 17, “Gayri-nakdi Varlıkların Ortaklara Dağıtılması”,
UFRS’deki önceki yıllardaki iyileştirmeler.

31 Aralık 2010 tarihinden sonra geçerli olacak olan yeni standart, değişiklik ve yorumlar

UFRS 1 (Değişiklik)- Karşılaştırmalı UFRS 7 Dipnotları için Sınırlı Muafiyet (1 Temmuz 2010 tarihinde veya sonrasında başlayan hesap dönemlerinde geçerlidir.)
UFRS 9 “Finansal Araçlar” (1 Ocak 2013 tarihinde veya sonrasında başlayan hesap dönemlerinde geçerli olacaktır),
UMS 24 (Revize) “İlişkili Taraf Açıklamaları” (1 Ocak 2011 tarihinde veya sonrasında başlayan hesap dönemlerinde geçerli olacaktır).
UMS 32 (Değişiklik) “Hisse İhraçlarının Sınıflandırılması” (1 Şubat 2010 tarihinde veya sonrasında başlayan yıllık hesap dönemlerinde geçerli olacaktır).
UFRYK 14 (Değişiklik) “Asgari Fonlama Koşullarının Geri Ödenmesi” (1 Ocak 2011 tarihinde veya sonrasında başlayan hesap dönemlerinde geçerli olacaktır).
Grubun finansal tablolarına etkisi beklenmemektedir.
UFRYK 19 “Finansal Yükümlülüklerin Sermaye Araçları ile Ortadan Kaldırılması” (1 Temmuz 2010 tarihinde veya sonrasında başlayan hesap dönemlerinde geçerli olacaktır. Erken uygulamaya izin verilmektedir).

UFRS’lerdeki iyileştirmeler (Mayıs 2010’da yayınlanan):

Mayıs 2010’da Uluslararası Muhasebe Standartları Kurulu yorum ve standartlarla ilgili değişiklikler yayımlamıştır.

Aşağıdaki iyileştirmelerin Şirket’in finansal tabloları üzerinde etkisi beklenmemektedir;

UFRS 1: İlk uygulama yılında muhasebe politikalarındaki değişiklikler
UFRS 1: Tahmini maliyet olarak yeniden değerlendirme bazı
UFRS 1: Oran düzenlemesine tabi olan operasyonlar için tahmini maliyet kullanımı
UFRS 3: Revize UFRS’nin efektif olma tarihinden önce oluşan işletme birleşmelerinden kaynaklanan koşullu bedellerin geçiş hükümleri
UFRS 3: Kontrol gücü olmayan payların ölçülmesi
UFRS 3: Değiştirilemeyen ya da gönüllü olarak değiştirilebilen hisse bazlı ödemeler ilgili ödüller
UMS 1: Özkaynak hareket tablosuna açıklık getirilmesi
UMS 27: UMS 27 “Konsolide ve Solo Finansal Tablolar” standardına yapılan iyileştirmeler için geçiş Hükümleri

Aşağıdaki iyileştirmelerin Şirket’in finansal tabloları üzerinde etkisi değerlendirilmektedir;

UFRS 7: Dipnotlara açıklık getirilmesi
UMS 34: Önemli olaylar ve işlemler

Netleştirme/Mahsup

Şirket’in finansal varlıkları ve borçları netleştirmek için hukuki bir hakkı olduğunda ve söz konusu finansal varlıkları ve borçları netleştirmek suretiyle kapatma veya varlığın mali tablolara alınmasını ve borcun ifasını aynı zamanda yapma niyetinin olması söz konusu olduğunda, Şirket finansal varlıkları ve borçları netleştirerek bilançoda net tutarları ile göstermektedir.

Kur değişiminin etkileri

Şirket, yabancı para cinsinden yapılan işlemleri TL’ye çevirirken işlem tarihinde geçerli olan ilgili kurları esas almaktadır. Bilançoda yer alan yabancı para birimi bazındaki parasal varlıklar ve borçlar bilanço tarihindeki döviz kurları kullanılarak TL’ye çevrilmiştir. Yabancı para cinsinden olan işlemlerin TL’ye çevrilmesinden veya yabancı para birimi bazındaki parasal kalemlerin ifade edilmesinden doğan kambiyo kârları veya kambiyo

zararları ilgili dönemde gelir tablosuna yansıtılmaktadır. Makul değerleri ile gösterilen yabancı para birimi bazındaki parasal olmayan varlıklar ve borçlar makul değerlerinin belirlendiği günün kurundan TL'ye çevrilmiştir.

Finansal araçlar

Türevsel olmayan finansal araçlar

Şirket'in türevsel olmayan finansal araçları, nakit ve nakit benzerleri, ticari alacaklar, ilişkili taraflardan alacaklar ve diğer alacaklar, ticari borçlar, ilişkili taraflara borçlar ve finansal borçlardan oluşmaktadır. Bir finansal varlık ya da finansal borç ilk defa mali tablolara alınırken makul değeri üzerinden değerlendirilir. Bu maliyet, verilen (bir varlık olması durumunda) veya alınan (bir yükümlülük olması durumunda) bedelin makul değeridir. Elde etme veya ihraçla doğrudan ilişkilendirilebilir işlem maliyetleri, finansal varlığın veya finansal borcun ilk değerlemesine dahil edilir. İlk kez kayıtlara alınmasına müteakiben finansal araçlar aşağıdaki şekilde muhasebeleştirilir.

Nakit ve nakit benzerleri, vadeli/ vadesiz mevduat ve tahsildeki kısa vadeli çeklerden oluşmaktadır. Hazır değerler bilançoda maliyet değerleri ile yansıtılmaktadır.

Ticari alacak ve borçlar, ilk maliyetleri üzerinden işlem maliyetleri ile netleştirilmiş tutarları ile değerlendirilir. Kayda alınmalarını izleyen dönemlerde, ilk maliyet ve geri ödeme tutarlarının etkin faiz yöntemiyle hesaplanan bugünkü değerleri arasındaki farkların gelir tablosunda itfa edilmesi suretiyle elde edilen tutarlar üzerinden finansal tablolarda gösterilir. Şirket, çeşitli nedenlerle tahsil imkanlarının güçleşmiş olduğunu tahmin ettiği ticari alacakları için karşılık ayırmaktadır. Tahmin edilen şüpheli alacakların dışında, ilgili bulunduğu dönemde vadesi geçtiği halde tahsil edilemeyen veya dava ve icra aşamasında bulunan veya yapılan protestoya veya yazı ile bir defadan fazla istenilmesine rağmen borçlu tarafından ödenmemiş bulunan ticari alacaklar için ayrıca karşılık ayrılır. Şüpheli alacak tutarına karşılık ayrılmasını takiben, şüpheli alacak tutarının tamamının veya bir kısmının tahsil edilmesi durumunda, tahsil edilen tutar ayrılan şüpheli alacak karşılığından düşülerek gelir kaydedilir.

Kısa vadeli diğer alacak ve borçlar maliyet değerleri üzerinden gösterilmektedir.

Finansal borçlar, ilk maliyet değerleri üzerinden işlem maliyetleri ile netleştirilmiş tutarları ile kayda alınır. Kayda alınmalarını izleyen dönemlerde, geri ödeme tutarlarının etkin faiz yöntemiyle hesaplanan bugünkü değerleriyle finansal tablolara yansıtılır ve ilk maliyet ile arasındaki farklar söz konusu borçların vadeleri süresince gelir tablosuna intikal ettirilir.

Vadeye kadar elde tutulacak finansal varlıklar

Şirket yönetiminin vade tarihine kadar elinde tutma niyetinde ve yeteneğinde olduğu belirli veya sabit ödemeleri olan ve sabit bir vadesi bulunan finansal araçlar, vadeye kadar elde tutulacak finansal varlıklar olarak sınıflandırılır.

Alım satım amaçlı finansal varlıklar

Likidite ihtiyacının karşılanmasına yönelik olarak veya faiz oranındaki değişimler gözetilerek satılabilecek olan kısa vadelerde alınıp satılan finansal araçlar alım satım amaçlı finansal varlıklar olarak sınıflandırılır. Vadesine kadar elde tutulacak finansal araçlar etkin faiz yöntemi kullanılmak suretiyle iskonto edilmiş maliyeti üzerinden ve alım satım amaçlı finansal araçlar ise makul değerlerinin yansıtan piyasa fiyatları ile kaydedilmiştir.

Satılmaya hazır finansal varlıklar

Her iki sınıflandırmaya da girmeyen finansal araçlar, satılmaya hazır finansal varlıklar olarak sınıflandırılır. Söz konusu varlıklar, Şirket yönetiminin bilanço tarihinden sonraki on iki aydan daha kısa bir süre için elde

tutma niyeti olmadıkça veya işletme sermayesinin artırılması amacıyla satışına ihtiyaç duyulmadıkça satılmaya hazır finansal varlıklar olarak gösterilir, aksi halde alım-satım amaçlı finansal varlıklar olarak sınıflandırılır. Şirket yönetimi, bu finansal araçların sınıflandırılmasını satın alındıkları tarihte uygun bir şekilde yapmakta olup düzenli olarak bu sınıflandırmayı gözden geçirmektedir.

Satılmaya hazır finansal varlıkların makul değerindeki değişikliklerden kaynaklanan kâr ve zararlar, gelir tablosunda muhasebeleştirilen değer düşüklüğü ve kur farklarına ilişkin olanlar hariç, dönem sonuçları ile ilişkilendirilmeden söz konusu finansal varlık elden çıkarılıncaya kadar, doğrudan özkaynak içinde muhasebeleştirilir. Finansal varlığın elden çıkarılması sırasında, özkaynak altında önceden muhasebeleştirilmiş olan kazanç ve kayıplar gelir tablosuna aktarılır. Bununla birlikte, söz konusu finansal varlık bilanço içinde izlendiği sürece, etkin faiz yöntemi kullanılarak hesaplanmış faizler gelir tablosunda muhasebeleştirilir.

Diğer

Diğer türevsel olmayan finansal araçlar etkin faiz yöntemi kullanılarak iskonto edilmiş maliyet üzerinden değer düşüklüğü düşülerek değerlendirilir.

İskonto edilmiş nakit akım teknikleri kullanıldığında, tahmini nakit akımları Şirket yönetiminin en iyi tahminlerine dayanmakta ve kullanılan iskonto oranı da bilanço tarihindeki benzer vadeler ve koşullara sahip bir enstrüman için geçerli olan piyasa oranına dayanmaktadır. Fiyatlandırma modellerinde ise bilanço tarihinde geçerli olan piyasa verileri ölçü olarak kullanılır.

Türev finansal araçlar

Türev finansal araçların ilk olarak kayda alınmalarında gerçeğe uygun değeri kullanılmakta ve izleyen dönemlerde de gerçeğe uygun değeri ile değerlendirilmektedir.

Maddi duran varlıklar

1 Ocak 2005 tarihinden önce satın alınan sabit kıymetler, 31 Aralık 2004 tarihi itibarıyla enflasyonun etkilerine göre düzeltilmiş maliyet değerlerinden birikmiş amortisman ve kalıcı değer kayıpları düşülerek; 1 Ocak 2005 tarihinden itibaren satın alınan sabit kıymetler ise maliyet değerlerinden birikmiş amortisman ve kalıcı değer kayıpları düşülerek yansıtılmaktadır. Ancak 31.12.2007 tarihi itibarıyla maddi duran varlıklar için ekspertiz raporu düzenlenilerek duran varlıkları rayiç değerleri ile kayıtlara alınmıştır. Değerleme işleminde varlıklar yeniden değerlendirme sonrasındaki değere getirilmiş birikmiş amortismanlar ise sıfırlanmıştır. Oluşun değerlendirme farkları özkaynaklar içinde gösterilmiştir.

Sonradan ortaya çıkan giderler

Maddi duran varlıkların herhangi bir parçasını değiştirmekten doğan giderler bakım onarım maliyetleri ile birlikte aktifleştirilebilirler. Sonradan ortaya çıkan diğer harcamalar söz konusu varlığın gelecekteki ekonomik faydasını arttırıcı nitelikte ise aktifleştirilebilirler. Tüm diğer gider kalemleri tahakkuk esasına göre gelir tablosunda muhasebeleştirilir.

Amortisman

Maddi duran varlıklara ilişkin amortismanlar, varlıkların faydalı ömürlerine göre aktife giriş veya montaj tarihleri esas alınarak doğrusal amortisman yöntemi kullanılarak ayrılmıştır. Ekspertiz sonucu yeniden değerlendirilen duran varlıklar için yeniden değerlendirilmiş değerleri kalan ömürlerine göre amortisman tabi tutulmuştur. Ekspertiz sonuçlarına göre amortisman oranlarında revizyonlar yapılmıştır. Özel maliyetler doğrusal amortisman yöntemi kullanılarak amortisman tabi tutulmuştur.

Söz konusu varlıkların tahmin edilen faydalı ömürleri aşağıda belirtilmiştir:

Binalar,	20-60 yıl
Makine, tesis ve cihazlar	3-30 yıl
Taşıtlar	4-13 yıl
Demirbaşlar	2-10 yıl

Arsa ve araziler, faydalı ömürlerinin sınırsız kabul edilmesinden dolayı amortisman tabi tutulmamaktadır.

Elden çıkarma

Maddi duran varlıkların elden çıkartılması sonucu oluşan kâr ve zararlar ilgili gelir ve gider hesaplarına dahil edilirler ve maliyetleri, birikmiş amortismanları ve ilgili demirbaşın değer artış fonu hesaplarından silinir.

Maddi olmayan duran varlıklar

Maddi olmayan duran varlıklar, iktisap edilmiş yazılım haklarından oluşmaktadır. 1 Ocak 2005 tarihinden önce aktife giren maddi olmayan duran varlıklar 31 Aralık 2004 tarihi itibariyle enflasyonun etkilerine göre düzeltilmiş maliyetlerinden birikmiş itfa payları ile kalıcı değer kayıpları düşülmüş olarak; 1 Ocak 2005 tarihinden itibaren aktife giren maddi olmayan duran varlıklar ise maliyet değerlerinden, birikmiş itfa payları ile kalıcı değer kayıpları düşülmüş olarak gösterilirler. Değer düşüklüğü olması durumunda maddi olmayan duran varlıkların kayıtlı değeri geri kazanılabilir değerine indirilir (Dipnot 19).

İtfa payları

Maddi olmayan duran varlık itfa payları gelir tablolarında, ilgili varlıkların iktisap edildikleri tarihten sonra dört ile altı yıl arasındaki faydalı ömürleri üzerinden doğrusal amortisman yöntemi kullanılarak hesaplanması sonucu muhasebeleştirilir.

Kiralama işlemleri

Kiraya konu olan varlığın sahipliğine ilişkin risk ve getirilerin Şirket'e ait olduğu kiralama işlemleri finansal kiralama olarak sınıflandırılmıştır. Finansal kiralama yoluyla elde edilen sabit kıymetler Şirket'in bilançosunda, ilgili varlığın makul değeri ile asgari finansal kiralama ödemelerinin bugünkü değerinden düşük olanı üzerinden aktifte bir varlık, pasifte ise asgari finansal kiralama ödemelerinin bugünkü değeri tutarında bir yükümlülük olarak izlenir.

Kiraya konu olan varlığın sahipliğine ilişkin risk ve getirilerin önemli bir kısmının kiralayana ait olduğu kiralama işlemleri faaliyet kiralaması olarak sınıflandırılır. Faaliyet kiralaları olarak yapılan ödemeler, kira dönemi boyunca doğrusal olarak gelir tablosunda giderleştirilir.

Stoklar

Stoklar, maliyet veya net gerçekleşebilir değerden (piyasa değerinden satış giderlerinin düşülmesi yoluyla hesaplanan değer) düşük olanı üzerinden değerlendirilmektedir. Şirket stoklarını ağırlıklı ortalama maliyet yöntemine göre belirlemektedir. Mamul ve yarı mamul maliyetleri hammadde, doğrudan işçilik , diğer doğrudan giderler ve ilgili genel giderleri içerirken UMS 23 Borçlanma Maliyetleri standardınca izin verilen durumlar hariç borçlanma maliyetlerini içermez. Net gerçekleşebilir değer, satış fiyatından satış giderleri düşülerek hesaplanan değerdir. Üretimi durdurulan Konfeksiyon bölümüne ait stoklar rayiç değerler üzerinden mali tablolarda yer almıştır.

Varlıklarda değer düşüklüğü

Finansal varlıklar

Bir finansal varlıktaki değer düşüklüğü her bilanço döneminde değer düşüklüğü olduğuna kanaat getirilen nesnel kanıtlarla değerlendirilir. Eğer nesnel kanıtlar ilgili finansal varlığın ilerideki nakit akımlarını olumsuz yönde etkilediğine dair bir veya birden fazla olaya işaret ediyorsa, ilgili finansal varlıkta değer düşüklüğü olduğu dikkate alınır.

Şirketin, ödenmesi gereken tutarları tahsil edemeyecek olduğunu gösteren bir durumun söz konusu olması halinde ticari alacaklar için bir değer düşüklüğü karşılığı oluşturulur. Söz konusu bu karşılığın tutarı, alacağın kayıtlı değeri ile tahsili mümkün tutar arasındaki farktır. Tahsili mümkün tutar, teminatlardan ve güvencelerden tahsil edilebilecek tutarlar da dahil olmak üzere tüm nakit akışlarının, oluşan ticari alacağın orijinal etkin faiz oranı esas alınarak ıskonto edilen değeridir.

Önemli finansal varlıklar ayrı olarak değer düşüklüğü testine tabi tutulur. Benzer kredi riski özelliğini taşıyan geriye kalan finansal varlıklar birlikte değerlendirilir. Bütün değer düşüklükleri gelir tablosunda muhasebeleştirilir.

Finansal olmayan varlıklar

Şirket, her bir bilanço tarihinde, ertelenen vergi varlığı dışında kalan her bir varlığa ilişkin değer kaybı olduğuna dair herhangi bir gösterge olup olmadığını değerlendirir. Eğer böyle bir gösterge mevcutsa, o varlığın geri kazanılabilir tutarı tahmin edilir. Geri kazanılabilir tutar varlığın net satış fiyatı ile kullanım değerinden yüksek olanı seçilerek bulunur. Kullanım değeri, ilerideki nakit akımlarının ilgili varlıktaki belirli riski ve paranın zaman değerini gösteren vergi öncesi iskonto oranı kullanılarak bugünkü değerine indirgenmesi ile değerlendirilir. Değer düşüklüğü testi için, varlıklar diğer varlıklar ve varlık gruplarından bağımsız olarak sürekli kullanımından dolayı nakit girişi yöneten en küçük birimlere ayrılır (“Nakit üreten birim”). Eğer söz konusu varlığın veya o varlığa ait nakit üreten herhangi bir biriminin kayıtlı değeri, kullanım veya satış yoluyla geri kazanılacak tutarından yüksekse değer düşüklüğü meydana gelmiştir. Değer düşüklüğü kayıpları gelir tablosunda muhasebeleştirilir.

Değer düşüklüğünün geri çevrilmesi

Bir alacakta oluşan değer düşüklüğü kaybı, o varlığın geri kazanılabilir tutarındaki müteakip artışın, değer düşüklüğünün kayıtlara alınmalarını izleyen dönemlerde ortaya çıkan bir olayla ilişkilendirilebilmesi durumunda geri çevrilir. Önceki dönemlerde kayıtlara alınan diğer varlıklardaki değer düşüklükleri her bilanço döneminde değer düşüklüğünün azaldığı veya geçerli olmadığına dair göstergeler dikkate alınarak değerlendirilir. Değer düşüklükleri ancak geri kazanılabilir tutarların tespitinde kullanılan muhasebe tahminlerinde değişiklik varsa veya kayıtlara alındıktan sonra oluşan bir olay değer düşüklüğünün geri çevrilmesi ile nesnel olarak ilişkilendiriliyorsa geri çevrilir.

Değer düşüklüğü kaybının iptali nedeniyle varlığın kayıtlı değerinde meydana gelen artış, önceki yıllarda hiç değer düşüklüğü kaybının mali tablolara alınmamış olması halinde belirlenmiş olacak kayıtlı değeri (maddi varlıklar için amortismanına tabi tutulduktan sonra kalan net tutar) aşamaz.

Çalışanlara sağlanan faydalar

Yürürlükteki kanunlara göre, Şirket, emeklilik dolayısıyla veya istifa ve iş kanununda belirtilen davranışlar dışındaki sebeplerle istihdamı sona eren çalışanlara belirli bir toplu ödeme yapmakla yükümlüdür. Söz konusu ödeme tutarları bilanço tarihi itibarıyla geçerli olan kıdem tazminat tavanı esas alınarak hesaplanır.

Kıdem tazminatı karşılığı, tüm çalışanların emeklilikleri dolayısıyla ileride doğacak yükümlülük tutarları bugünkü net değerine göre hesaplanarak ilişikteki mali tablolarda yansıtılmıştır.

Karşılıklar, şarta bağlı yükümlülükler ve şarta bağlı varlıklar

Şirket yönetimi geçmiş olaylardan kaynaklanan mevcut bir hukuki veya taahhüde bağlı yükümlülüğün bulunduğu, bu yükümlülüğün yerine getirilmesi için ekonomik fayda içeren kaynakların işletmeden çıkmasının muhtemel olduğu ve söz konusu yükümlülük tutarının güvenilir bir biçimde tahmin edilebileceği durumlarda, ilişikteki mali tablolarda söz konusu yükümlülük tutarı kadar karşılık ayırmaktadır. Şarta bağlı yükümlülükler, ekonomik fayda içeren kaynakların işletmeden çıkma ihtimalinin muhtemel hale gelip gelmediğinin tespiti amacıyla sürekli olarak değerlendirmeye tabi tutulur. Ekonomik fayda içeren kaynakların işletmeden çıkma ihtimalinin uzak olduğu durumlar hariç, mali tablo dipnotlarında açıklanır.

Ekonomik faydanın işletmeye gireceğinin muhtemel hale gelmesi halinde, şarta bağlı varlıkla ilgili olarak mali tablo dipnotlarında açıklama yapılır. Ekonomik faydanın işletmeye gireceğinin kesinleşmesi durumundaysa, söz konusu varlık ve bununla ilgili gelir değişikliğinin olduğu tarihte mali tablolara alınır.

Hasılat

Gelirler, teslimatın gerçekleşmesi, gelir tutarının güvenilir şekilde belirlenebilmesi ve işlemle ilgili ekonomik yararların Şirket'e akmasının muhtemel olması üzerine alınan veya alınabilecek bedelin rayiç değeri üzerinden tahakkuk esasına göre kayıtlara alınır. Net satışlar, mal satışlarından iade, indirim ve komisyonların düşülmesi suretiyle bulunmuştur. Satışlar vade farkı, fiyat farkı ve kur farkı geliri içermez.

Devlet teşvik ve yardımları

Makul değerleri ile izlenen parasal olmayan devlet teşvikleri de dahil olmak üzere tüm devlet teşvikleri, elde edilmesi için gerekli şartların Şirket tarafından yerine getirileceğine ve teşvikin işletme tarafından elde edilebileceğine dair makul bir güvence olduğunda mali tablolara alınır.

Devlet teşvikleri nakden veya devlete karşı olan bir yükümlülüğün azaltılması şeklinde elde edilmiş olsa dahi aynı şekilde mali tablolarda gösterilir.

Finansal gelirler ve giderler

Finansal gelirler vadeli mevduat faiz gelirleri, vadeli satışlardan faiz gelirleri ve kambiyo kârlarından oluşmaktadır. Finansal giderler kredilerin faiz giderlerinden, kambiyo zararları, teminat giderlerinden oluşmaktadır.

Banka kredileri, alındıkları tarihlerde, alınan kredi tutarından işlem masrafları düşüldükten sonraki değerleriyle kaydedilir. Banka kredileri, kayıtlara alınmalarına takiben etkin faiz yöntemi kullanılarak ıskonto edilmiş maliyet değeri üzerinden gösterilir. İşlem masrafları düşüldükten sonra kalan tutar ile ıskonto edilmiş maliyet değeri arasındaki fark, gelir tablosuna kredi dönemi süresince finansal giderler olarak yansıtılır. Kredilerden kaynaklanan finansman maliyeti, aktifleştirilecek olanlar haricinde oluştuğları

dönemde gelir tablosuna yansıtılır. Özellikle bir varlığın elde edilmesi, inşası veya üretimi ile doğrudan ilişkisi bulunan borçlanma maliyetleri o özellikle varlığın maliyetinin bir parçası olarak aktifleştirilir. Özellikle bir varlığın amaçlandığı şekilde kullanıma veya satışa hazır hale getirilmesi için gerekli faaliyetlerin tamamlanmasıyla, borçlanma maliyetlerinin aktifleştirilmesine son verilir.

Kurum kazancı üzerinden hesaplanan vergiler

Dönem kârı üzerindeki gelir vergisi yükümlülüğü, cari dönem vergisi ve ertelenen vergiyi içermektedir. Cari dönem vergi yükümlülüğü, dönem kârının vergiye tabi olan kısmı üzerinden ve bilanço tarihinde geçerli olan vergi oranları ile hesaplanan ertelenen vergi yükümlülüğüne neden oluşturmaktadır. Ertelenen vergi varlıkların ve borçların mali tablolarda gösterilen değerleri ile yasal vergi matrahı hesabında dikkate alınan tutarları arasındaki geçici farklılıkların bilanço yükümlülüğü yöntemine göre vergi etkilerinin hesaplanmasıyla belirlenmektedir. Ertelenen verginin hesaplanmasında yürürlükte olan vergi oranları kullanılmaktadır. Başlıca geçici farklar, gelir ve giderlerin mali tablolardaki ve vergi kanunlarına göre değişik raporlama dönemlerinde muhasebeleşmesinden ve maddi ve maddi olmayan varlıklar ile ilgili aktifleştirme ve amortisman farklılıklarından kaynaklanmaktadır. Ertelenen vergi yükümlülüğü veya varlığı, söz konusu geçici farklılıkların ortadan kalkacağı ilerideki dönemlerde ödenecek vergi tutarlarında yapacakları tahmin edilen artış ve azalış oranlarında ilişikteki mali tablolara yansıtılmaktadırlar. Ertelenen vergi varlığı, gelecek dönemlerde vergi avantajının sağlanmasının olası olduğu durumlarda ayrılır. Bu alacaktan artık yararlanılamayacağı anlaşıldığı oranda ilgili aktiften silinir. Aynı ülkenin vergi mevzuatına tabi olmak şartıyla ve cari vergi varlıklarının cari vergi yükümlülüklerinden mahsup edilmesi konusunda yasal olarak uygulanabilir bir hakkın bulunması durumunda, ertelenen vergi varlıkları ve ertelenen vergi yükümlülükleri, karşılıklı olarak birbirinden mahsup edilir.

Hisse başına kazanç

Gelir tablosunda belirtilen hisse başına kazanç, net dönem kârının ilgili dönem içerisinde piyasada mevcut bulunan hisse senetlerinin ağırlıklı ortalama sayısına bölünmesi ile bulunmuştur. Türkiye’de şirketler, mevcut hissedarlarına geçmiş yıl kârlarından, sermayedeki payları oranında hisse dağıtarak (bedelsiz hisse) sermayelerini arttırabilirler. Bu tip bedelsiz hisse dağıtımları, hisse başına kazanç hesaplamalarında, ihraç edilmiş hisse gibi değerlendirilir. Buna göre, bu hesaplamalarda kullanılan ağırlıklı ortalama hisse sayısı, söz konusu hisse senedi ihraçlarının geçmiş dönük etkileri de dikkate alınarak bulunmaktadır.

Bilanço tarihinden sonraki olaylar

Bilanço tarihi ile bilançonun yayımı için yetkilendirme tarihi arasında, işletme lehine veya aleyhine ortaya çıkan olayları ifade eder. Bilanço tarihi itibarıyla söz konusu olayların var olduğuna ilişkin yeni deliller olması veya ilgili olayların bilanço tarihinden sonra ortaya çıkması durumunda ve bu olaylar mali tabloların düzeltilmesini gerektiriyorsa, Şirket mali tablolarını yeni duruma uygun şekilde düzeltmektedir. Söz konusu olaylar mali tabloların düzeltilmesini gerektirmiyorsa Şirket söz konusu hususları ilgili dipnotlarda açıklamaktadır.

İlişkili taraflar

Mali tablolarda ve bu raporda, iştirakler, Şirket'in ortakları ve Şirket'in ortaklarının şirketleri; ayrıca bu şirketler tarafından kontrol edilen veya onlarla ilgili olan diğer şirketler ve bunların yönetici ve direktörleri ilişkili taraflar olarak kabul edilmişlerdir. Olağan faaliyetler nedeniyle ilişkili taraflarla yapılan işlemler piyasa koşullarına uygun fiyatlarla gerçekleşmiştir.

Giderler

Giderler tahakkuk esasına göre muhasebeleştirilir. Faaliyet giderleri ilgili giderlerin oluştuğu anda kaydedilirler.

Nakit akım tablosu

Nakit akım tablosunda, döneme ilişkin nakit akımları işletme, yatırım ve finansman faaliyetlerine dayalı bir biçimde sınıflandırılarak raporlanır. İşletme faaliyetlerinden kaynaklanan nakit akımları, Şirket'in faaliyet alanına giren konulardan kaynaklanan nakit akımlarını gösterir. Yatırım faaliyetleriyle ilgili nakit akımları, Şirket'in yatırım faaliyetlerinde (maddi ve maddi olmayan duran varlık yatırımları) kullandığı ve elde ettiği nakit akımlarını gösterir. Finansman faaliyetlerine ilişkin nakit akımları, Şirket'in finansman faaliyetlerinde kullandığı kaynakları ve bu kaynakların geri ödemelerini gösterir. Nakit akım tablosundaki, nakit ve nakit benzerleri, kasa, tahsildeki çekler, üç aydan kısa vadeli banka mevduatı ile diğer hazır değerler bakiyesinden faiz tahakkuklarının çıkartılması suretiyle bulunur.

- **Kullanılan Muhasebe Tahminleri**

Mali tabloların SPK' nun belirlediği Finansal Raporlama Standartları'na göre hazırlanmasında Şirket yönetimi muhasebe politikalarının uygulanmasını ve varlık, yükümlülük, gelir ve giderlerin raporlanmasını etkileyen muhasebe tahminlerini, kararlarını ve varsayımlarını kullanmaktadır. Gerçekleşen sonuçlar bu tahminlerden farklılık gösterebilir. Muhasebe tahminleri ve altında yatan varsayımlar sürekli incelenir. Muhasebe tahminlerinde değişimler tahminlerin yapıldığı dönemde ve gelecekte etkilenen dönemlerde kayıtlara alınır.

NOT 3 – İŞLETME BİRLEŞMELERİ

31 Aralık 2010 yoktur. (31 Aralık 2009 yoktur.).

NOT 4 – İŞ ORTAKLIKLARI

Şirketin iş ortaklığı yatırımları bulunmamaktadır.

NOT 5 – BÖLÜMLERE GÖRE RAPORLAMA

Şirket Türkiye'de ve sadece iplik üretimi alanında faaliyet gösterdiği için finansal bilgileri bölümlere göre raporlanmamıştır.

NOT 6 – NAKİT VE NAKİT BENZERLERİ

31 Aralık 2010 ve 31 Aralık 2009 tarihleri itibariyle hazır değerlerin ayrıntısı aşağıdaki gibidir.

Hazır Değerler	31 Aralık 2010	31 Aralık 2009
Nakit	5.049	19.977
Banka	6.273.901	11.810.568
<i>Vadeli mevduat</i>	<i>5.343.986</i>	<i>10.241.992</i>
<i>Vadesiz mevduat</i>	<i>929.915</i>	<i>1.568.576</i>
Diğer Hazır Değerler *	1.201.832	411.023
TOPLAM	7.480.782	12.241.568

(*) Vadesi 31 Aralık 2010 ve 31 Aralık 2009'a kadar olan tahsildeki alacak senetlerini içermektedir.

31 Aralık 2010 ve 31 Aralık 2009 tarihleri itibariyle, **vadeli mevduatın** para birimi bazında detayı aşağıdaki gibidir:

	31 Aralık 2010	31 Aralık 2009
Amerikan Doları (USD) TL karşılığı	2.626.526	1.425.615
Türk Lirası (TL)	591.188	48.435
Avrupa Birliği Para Birimi (Avro) TL karşılığı	2.126.272	8.767.942
TOPLAM	5.343.986	10.241.992

31 Aralık 2010 ve 31 Aralık 2009 tarihleri itibariyle, **vadesiz mevduatın** para birimi bazında detayı aşağıdaki gibidir:

	31 Aralık 2010	31 Aralık 2009
Amerikan Doları (USD) TL karşılığı	66.447	358.048
Türk Lirası (TL)	666.430	277.813
İsviçre Frangı (CHF) TL karşılığı	173	0
Avrupa Birliği Para Birimi (Avro) TL karşılığı	12.036	932.715
İngiliz Sterlini (GBP) TL karşılığı	184.829	0
TOPLAM	929.915	1.568.576

NOT 7 – FİNANSAL YATIRIMLAR

Finansal Yatırımlar (Kısa Vadeli) :

31 Aralık 2010 itibariyle Garanti Bankası'ndan alınan B Tipi Likit Fon tutarı, 996 TL'dir.

(31 Aralık 2009 yoktur.)

Finansal Yatırımlar (Uzun Vadeli)

Aktif bir piyasası bulunmayan, borsada işlem görmeyen.

	31 Aralık 2010		31 Aralık 2009	
	Hisse oranı	TL	Hisse oranı	TL
Kayser-Kayseri Serbest Bölge Kur.İşl. A.Ş.(Net)	%0,6	14.917	%0,6	14.917
Kayseri Elektrik Üretim A.Ş.(Net)	%0,06	9.582	%0,06	9.582
Molu Enerji Üretim A.Ş. (Net)	%0,07	801	%0,07	801
Derin Enerji Üretim San.Tic.A.Ş. (Net)	%0,07	585	0	0
Zeynep Enerji Üretim San.Tic.A.Ş. (Net)	%0,07	338	0	0
		26.223		25.300

NOT 8 – FİNANSAL BORÇLAR

31 Aralık 2010 ve 31 Aralık 2009 itibariyle Kısa ve Uzun Vadeli Banka Kredi bakiyeleri aşağıda sunulmuştur.

	31 Aralık 2010	31 Aralık 2009
Kısa Vadeli Banka Kredileri	4.525.142	9.964.506
Kısa Vd. Finansal Kiralama İşlemlerinden Borçlar	208.978	6.809
Kısa Vd. Akt. Uzun Vd. Krd. Anapara Taks. Faiz Öd.	20.356.418	5.213.453
Kısa Vadeli Finansal Borçlar	25.090.538	15.184.768
Uzun Vadeli Banka Kredileri	8.984.269	20.048.844
Uzun Vd.Finansal Kiralama İşlemlerinden Borçlar	375.938	617.740
Uzun Vadeli Finansal Borçlar	9.360.207	20.666.584
Toplam Finansal Borçlar	34.450.745	35.851.352

31 Aralık 2010 itibariyle dövizli kredilerin ortalama faiz oranı eurobond +2,25, TL kredilerin ise ortalama % 7,63 'dir.
(31 Aralık 2009 itibariyle dövizli kredilerin ortalama faiz oranı eurobond +2,25, TL kredilerin ise ortalama % 8 'dir.)

NOT 9 – DİĞER FİNANSAL YÜKÜMLÜLÜKLER

31 Aralık 2010 itibariyle borçlanma niteliğine sahip olmayan finansal yükümlülük yoktur.
(31 Aralık 2009 itibariyle yoktur.)

NOT 10 – TİCARİ ALACAKLAR VE BORÇLAR

Ticari Alacaklar (Kısa Vadeli)

	31 Aralık 2010	31 Aralık 2009
Alıcılar	19.330.482	10.900.395
İlişkili Şirketlerden Alacaklar -Ticari (Molu Dış Ticaret A.Ş.)	15.895	15.895
Alacak Senetleri	19.951.688	21.549.980
Alacak Senetleri Reeskontu (-)	(370.522)	(654.175)
Diğer Kısa Vadeli Ticari Alacaklar	3.138.194	5.302.346
<i>Y.Kredi Faktoring A.Ş. Fat. temliki</i>	<i>2.682.050</i>	<i>4.949.625</i>

<i>Diğer</i>	456.144	352.721
Şüpheli alacaklar	2.081.008	1.779.475
Şüpheli Ticari Alacaklar Karşılığı (-)	(2.081.008)	(1.779.475)
Ticari Alacaklar (Net)	42.065.737	37.114.441

Ticari alacaklar, etkin faiz oranı ile iskonto edilmiş net gerçekleştirilebilir değerlerinden olası şüpheli alacak karşılıkları düşülmek suretiyle gösterilmektedir.

31 Aralık 2010 ve 31 Aralık 2009 tarihleri itibariyle şüpheli ticari alacak karşılığı hareket tablosu aşağıdaki gibidir:

	31 Aralık 2010	31 Aralık 2009
Dönem başı	(1.779.475)	(1.722.402)
Dönem içinde ayrılan karşılıklar	(390.305)	(172.296)
Konusu kalmayan karşılıklar	44.096	0
Dönem içinde silinen şüpheli alacaklar	44.676	115.223
Şüpheli Ticari Alacak Karşılığı	(2.081.008)	(1.779.475)

Ticari Borçlar (Kısa Vadeli)

	31 Aralık 2010	31 Aralık 2009
Satıcılar	6.290.088	8.251.702
İlişkili Şirketlere Borçlar - Ticari (Molu Enerji Üretim A.Ş.)	148.566	211.630
Borç Senetleri	69.193	61.710
Borç Senetleri Reeskontu (-)	(5.689)	(5.337)
Diğer Ticari Borçlar	1.537.240	1.541.117
Ticari Borçlar (Net)	8.039.398	10.060.822

Ticari Borçlar (Uzun Vadeli)

	31 Aralık 2010	31 Aralık 2009
Satıcılar	2.552	559.558
Alınan Depozito	670	0
Ticari Borçlar (Net)	3.222	559.558

NOT 11 – DİĞER ALACAKLAR VE BORÇLAR

Diğer Alacaklar (Kısa Vadeli)

31 Aralık 2010 ve 31 Aralık 2009 tarihleri itibariyle diğer alacakların ve borçların ayrıntısı aşağıdaki gibidir:

Diğer Alacaklar	31 Aralık 2010	31 Aralık 2009
Verilen Depozito ve Teminatlar	76.265	81.567
İlişkili Taraflardan Alacaklar / Ticari Olmayan	1.127.097	1.166.842
Kısa Vadeli Diğer Alacaklar (Personelden alc.)	15.000	12.480
Diğer Çeşitli Alacaklar	102.669	57.123
Şüpheli Diğer Alacaklar	1.381.675	1.384.445
Şüpheli Diğer Alacaklar Karşılığı (-)	(1.381.675)	(1.384.445)
TOPLAM	1.321.031	1.318.012

31 Aralık 2010 ve 31 Aralık 2009 tarihleri itibariyle şüpheli diğer alacak karşılığı hareket tablosu aşağıdaki gibidir:

	31 Aralık 2010	31 Aralık 2009
Dönem başı	(1.384.445)	(1.384.445)
Dönem içinde ayrılan karşılıklar	0	0
Konusu kalmayan karşılıklar	2.770	0
Şüpheli Diğer Alacak Karşılığı	(1.381.675)	(1.384.445)

İlişkili Taraflardan Alacaklar/Ticari Olmayan	31 Aralık 2010	31 Aralık 2009
Bağlı Ortaklık		
Kar-Ser Tekstil San. ve Tic. Ltd.Şti.	13.675	9.222
İştirak		
Molu Dış Ticaret A.Ş.	19.270	14.107
LKF Tekstil Boya San. ve Tic. A.Ş. (**)	1.094.152	1.143.513
Tekstil San.Dış Tic. A.Ş.	1.349.166	1.349.166
Tekstil San.Dış Tic. A.Ş. *	(1.349.166)	(1.349.166)
TOPLAM	1.127.097	1.166.842

(*) Temliknameye bağlı bu alacağımız için, temliknamenin niteliğini yitirmesinden dolayı karşılık ayrılmıştır. İstanbul 1. Asliye Ticaret Mahkemesinin müflis şirkete ait gayrimenkulunun satışı sonrası yaptığı taksimatta, şirketimize 3.366 TL pay düşmüştür. Bu pay şirketimizce tahsil edilmiş olup, daha önceki ayrılan karşılıktan tenzil edilmiştir. Bu şirketin iflas süreci devam etmektedir, kapanmamıştır.

(**) 1.084.652 TL'si sermaye azaltımından kaynaklanan alacaktır.

Diğer Alacaklar (Uzun Vadeli)

Diğer Alacaklar	31 Aralık 2010	31 Aralık 2009
Verilen Depozito ve Teminatlar	159	63
<i>Kayseri ve Civarı Elektrik A.Ş.</i>	<i>21</i>	<i>21</i>
<i>İ.S.K.İ</i>	<i>16</i>	<i>16</i>
<i>İstanbul T.E.K</i>	<i>13</i>	<i>13</i>
<i>İstanbul Gaz Dağıtım A.Ş.</i>	<i>6</i>	<i>6</i>
<i>Posta Kutusu Depozitosu</i>	<i>7</i>	<i>7</i>
<i>Bayrampaşa Elektrik İşletmesi</i>	<i>96</i>	
TOPLAM	159	63

Diğer Borçlar (Kısa Vadeli)

Diğer Borçlar/Yükümlülükler	31 Aralık 2010	31 Aralık 2009
Alınan Depozito ve Teminatlar	0	840
Personele Borçlar	1.728	47
İlişkili Taraflara Borçlar/Ticari Olmayan	40.268	308
Diğer Borçlar	26.841	23.136
TOPLAM	68.837	24.331

İlişkili Taraflara Borçlar/Ticari olmayan

	31 Aralık 2010	31 Aralık 2009
İştirakler		
LKF Tekstil Boya San.Tic. A.Ş.	308	308
Ortaklar		
Ödenecek Temettüleri	39.960	0
TOPLAM	40.268	308

(31 Aralık 2009 : Şirket hissedarları tarafından önceki yıllar kâr dağıtımından alınmayan temettüleri 31.08.2009 tarihinde hazineye devredilmiştir.)

NOT 12 – FİNANS SEKTÖRÜ FAALİYETLERİNDEN ALACAKLAR VE BORÇLAR

31 Aralık 2010 itibariyle finans sektörü faaliyetleri yoktur. (31 Aralık 2009 : Yoktur.)

NOT 13 – STOKLAR

31 Aralık 2010 ve 31 Aralık 2009 itibariyle dönem sonu stokların ayrıntısı aşağıdaki gibidir.

Stok Cinsi	31 Aralık 2010	31 Aralık 2009
İlk Madde ve Malzeme	8.567.474	6.467.794
Yarı Mamuller	1.707.104	1.022.013
Mamuller	3.676.665	3.698.809
Emtia	0	5.706
Diğer Stoklar	3.016.863	5.285.869
Stok Değer Düşüklüğü Karşılığı * (-)	(20.813)	(27.332)
TOPLAM	16.947.293	16.452.859

NOT 14 – CANLI VARLIKLAR

31 Aralık 2010 itibariyle canlı varlıklar yoktur. (31 Aralık 2009 : Yoktur.)

NOT 15 – DEVAM EDEN İNŞAAT SÖZLEŞMELERİNE İLİŞKİN VARLIKLAR

31 Aralık 2010 itibariyle devam eden inşaat sözleşmeleri ve buna ilişkin varlıklar yoktur.

(31 Aralık 2009 : Yoktur.)

NOT 16 – ÖZKAYNAK YÖNTEMİYLE DEĞERLENEN YATIRIMLAR

	31 Aralık 2010	%	31 Aralık 2009	%
Bağlı Ortaklık	0		0	
Kar-Ser Tekstil San. Tic. Ltd.Şti. ****	19.873	96	19.873	96
Bağlı Ortaklık Değer Düş.Karşılığı (-)	(19.873)		(19.873)	
İştirakler	143.423		162.995	
Molu Dış Ticaret A.Ş.***	262.142	40	262.142	40
LKF Tekstil Boya San. Tic. A.Ş. **	191.312	33	191.312	33
Tekstil San. Dış Ticaret A.Ş.*	399.626	14,4	399.626	14,4
İştirakler Değer Düşüklüğü Karşılığı (-)	(709.657)		(690.085)	
TOPLAM	143.423		162.995	

(*) İştirak Tekstil San. Dış Ticaret A.Ş. ile ilgili iflas kararı verilmiş olup , iştirak tutarı 399.626 TL değeri üzerinden (% 100) karşılık ayrılmıştır.

(**) Sermayesine % 33 oranında iştirak ettiğimiz 5.550.000 TL sermayeli İştirak LKF Tekstil Boya San. Tic. A.Ş. genel kurulda almış olduğu ve 10.10.2006 tarihinde tescil ettirdiği karar gereği sermayesini azaltarak 200.000 TL'ye indirmiştir.

(***) İştirak Molu Dış Ticaret A.Ş. özkaynağı (-) değere döndüğü için 262.142 TL (%100) karşılık ayrılmıştır.

(****) Bağlı ortaklık Kar-Ser Tekstil San.Tic.Ltd.Şti. (Bağlı özkaynakları tamamen yitirmiş olduğundan 19.873 TL (%100) karşılık ayrılmıştır.

NOT 17 – YATIRIM AMAÇLI GAYRİMENKULLER

31 Aralık 2010 itibariyle yatırım amaçlı gayrimenkul yoktur.

(31 Aralık 2009: Yoktur.)

NOT 18 – MADDİ DURAN VARLIKLAR

31 Aralık 2010 ve 31 Aralık 2009 itibariyle maddi varlıkların aktif değerleri ile birikmiş amortismanları aşağıda yer almıştır.

Maddi Varlıkların Cinsi	31 Aralık 2010	31 Aralık 2009
Arazi ve Arsalar	2.478.944	2.478.944
Yer altı ve Yerüstü düzenleri	35.152	35.152
Binalar	29.566.328	29.566.328
Makine Tesis ve Cihazlar	29.108.546	27.277.093
Özel Maliyetler *	17.734	17.734
Finansal Kiralama Konusu Kıymetler *	528.924	528.924
Taşıt Araç ve Gereçleri	585.645	539.803
Döşeme ve Demirbaşlar	1.683.348	1.511.075
Birikmiş Amortismanlar (-)	(10.600.417)	(7.543.557)
Yapılmakta Olan Yatırımlar	654.660	423.311
TOPLAM (net)	54.058.864	54.834.807

31.12.2007 tarihi itibariyle maddi duran varlıklar için ekspertiz raporu düzenlenilerek duran varlıkları rayiç değerleri ile kayıtlara alınmıştır. Değerleme işlemi sırasında varlıklar yeniden değerlendirilerek sonrasındaki değere getirilmiş birikmiş amortismanlar ise sıfırlanmıştır. Oluşan değerlendirme farkları özkaynaklar içinde gösterilmiştir.

(*) “Özel maliyetler ve finansal kiralama konusu kıymetler” UMS 16 gereğince “Maddi duran varlıklar” içerisinde sınıflandırılmıştır.

31 Aralık 2010 maddi duran varlık hareketleri aşağıdaki gibidir.

Maliyet	1 Ocak 2010	Girişler	Çıkışlar	31 Aralık 2010
Arazi ve arsalar	2.478.944	0	0	2.478.944
Yer altı ve yerüstü düzenleri	35.152	0	0	35.152
Binalar	29.566.328	0	0	29.566.328
Makine, tesis ve cihazlar	27.277.093	1.926.453	95.000	29.108.546
Özel maliyetler	17.734	0	0	17.734
Finansal kiralama konusu kıymetler	528.924	0	0	528.924
Taşıtlar	539.803	134.342	88.500	585.645
Demirbaşlar	1.511.075	180.981	8.708	1.683.348
Yapılmakta olan yatırımlar	423.311	2.336.158	2.104.809	654.660
	62.378.364	4.577.934	2.297.017	64.659.281

Eksi: Birikmiş amortisman	1 Ocak 2010	Cari dönem amortismanı	Çıkışlar	31 Aralık 2010
Arazi ve arsalar	0	0	0	0
Yer altı ve yerüstü düzenleri	(801)	(1.172)	1.973	0
Binalar	(1.521.992)	(769.865)	0	(2.291.857)
Makine, tesis ve cihazlar	(5.477.683)	(2.146.636)	76.740	(7.547.579)
Özel maliyetler	(17.129)	(605)	0	(17.734)
Finansal kiralama konusu kıymetler	(30.737)	(26.346)	0	(57.083)
Taşıt araçları	(188.550)	(85.807)	68.224	(206.133)
Demirbaşlar	(306.665)	(178.648)	5.282	(480.031)
Toplam birikmiş amortisman	(7.543.557)	(3.209.079)	152.219	(10.600.417)
Net defter değeri	54.834.807			54.058.864

31 Aralık 2009 maddi duran varlık hareketleri aşağıdaki gibidir.

Maliyet	1 Ocak 2009	Girişler	Çıkışlar	31 Aralık 2009
Arazi ve arsalar	2.478.944	0	0	2.478.944
Yer altı ve yerüstü düzenleri	0	35.152	0	35.152
Binalar	29.516.925	49.403	0	29.566.328
Makine, tesis ve cihazlar	26.582.806	911.718	217.431	27.277.093
Özel maliyetler	17.734	0	0	17.734
Finansal kiralama konusu kıymetler	528.924	0	0	528.924
Taşıt araçları	439.803	153.000	53.000	539.803
Demirbaşlar	1.466.475	46.532	1.932	1.511.075
Yapılmakta olan yatırımlar	473.497	1.546.629	1.596.815	423.311
	61.505.108	2.742.434	1.869.178	62.378.364
Eksi: Birikmiş amortisman	1 Ocak 2009	Cari dönem amortismanı	Çıkışlar	31 Aralık 2009
Arazi ve arsalar	0	0	0	0
Yer altı ve yerüstü düzenleri	0	(801)	0	(801)
Binalar	(759.952)	(762.040)	0	(1.521.992)
Makine, tesis ve cihazlar	(3.174.626)	(2.430.085)	127.028	(5.477.683)
Özel maliyetler	(13.582)	(3.547)	0	(17.129)
Finansal kiralama konusu kıymetler	(4.391)	(26.346)	0	(30.737)
Taşıt araçları	(127.385)	(70.665)	9.500	(188.550)
Demirbaşlar	(149.566)	(157.878)	779	(306.665)
Toplam birikmiş amortisman	(4.229.502)	(3.451.362)	137.307	(7.543.557)
Net defter değeri	57.275.606			54.834.807

NOT 19 – MADDİ OLMAYAN DURAN VARLIKLAR

31 Aralık 2010 ve 31 Aralık 2009 itibarıyla maddi olmayan varlıkların aktif değerleri ile birikmiş itfa payları aşağıda yer almıştır.

Maddi Olmayan Varlık Cinsi	31 Aralık 2010	31 Aralık 2009
Haklar	270.274	267.394
Araştırma ve Geliştirme Giderleri	339.508	244.771
Birikmiş İtfa Payları (-)	(337.174)	(274.455)
TOPLAM (net)	272.608	237.710

31 Aralık 2010 maddi olmayan varlık hareketleri aşağıdaki gibidir.

Maliyet	1 Ocak 2010	Girişler	Çıkışlar	31 Aralık 2010
Haklar	267.394	2.880	0	270.274
Araştırma ve Geliştirme Giderleri	244.771	94.737	0	339.508
	512.165	97.617	0	609.782
Eksi: Birikmiş itfalar	1 Ocak 2010	Cari dönem amortismanı	Çıkışlar	31 Aralık 2010
Haklar	(262.216)	(4.292)	0	(266.508)
Araştırma ve Geliştirme Giderleri	(12.239)	(58.428)	0	(70.666)
Toplam birikmiş itfa payları	(274.455)	(62.720)	0	(337.174)
Net defter değeri	237.710			272.608

31 Aralık 2009 maddi olmayan varlık hareketleri aşağıdaki gibidir.

Maliyet	1 Ocak 2009	Girişler	Çıkışlar	31 Aralık 2009
Haklar	267.394	0	0	267.394
Araştırma ve Geliştirme Giderleri	0	244.771	0	244.771
	267.394	244.771	0	512.165
Eksi: Birikmiş itfalar	1 Ocak 2009	Cari dönem amortismanı	Çıkışlar	31 Aralık 2009
Haklar	(249.319)	(12.897)	0	(262.216)
Araştırma ve Geliştirme Giderleri	0	(12.239)	0	(12.239)
Toplam birikmiş itfa payları	(249.319)	(25.135)	0	(274.455)
Net defter değeri	18.075			237.710

NOT 20 –ŞEREFİYE

31 Aralık 2010 itibariyle yoktur.
(31 Aralık 2009: Yoktur.)

NOT 21 – DEVLET TEŞVİK VE YARDIMLARI

31 Aralık 2010 itibariyle şirketin UMS 20 standardı çerçevesinde devlet hibesi bulunmamaktadır. (31 Aralık 2009: Yoktur.)

% 100 gümrük muafiyeti desteği sağlayan, “ürün çeşitlendirmesi” yatırımını kapsayan 06.06.2005 tarih ve 79877 No’lu Yatırım Teşvik Belgesinin yatırım süresi 17.05.2008 tarihinde sona ermiş olup kapatım için Hazine Müsteşarlığına başvurulmuş olup “Yatırım Tamamlama Vizesi” alınmıştır.

31 Aralık 2010 itibariyle teşvik belgeli değerlendirme tamamlanmış yatırım indirimi tutarı 11.666.194 TL ve teşvik belgesiz ÜFE artış oranı ile endekslenmiş yatırım indirimi tutarı 1.454.315 TL olmak üzere toplam 13.120.509 TL’dir.

(31 Aralık 2009 itibariyle teşvik belgeli değerlendirme tamamlanmış yatırım indirimi tutarı 11.666.194 TL ve teşvik belgesiz ÜFE artış oranı ile endekslenmiş yatırım indirimi tutarı 3.238.869 TL olmak üzere toplam 14.905.062 TL’dir.)

01.10.2010 tarih 27716 sayılı Resmi Gazete’de yayımlanan 276 seri nolu Gelir Vergisi genel tebliği uyarınca; “08.04.2006 tarihinden sonra yeni başlayan yatırımlar nedeniyle yapılan harcamaların yada 01.01.2006 – 08.04.2006 tarihinde başlamakla birlikte bu süre içerisinde tamamlanmayıp devam eden yatırımlar için 08.04.2006 tarihinden sonra yapılan harcamaların, yatırım indiriminden yararlanması mümkün değildir” düzenlemesi gereği 08.04.2006 tarihinden sonra yapılan harcamalar için hesaplanan yatırım indirimi iptal edilmiştir.

Anayasa Mahkemesi 08.01.2010 tarihli Resmi Gazete’de yayımlanan E:2006/95, K: 2009/144 sayılı Kararı ile Geçici 69.madde kapsamındaki yükümlülerin 5479 sayılı Yasa’nın yayımlandığı 08.04.2006 tarihine kadar yatırım indirimi istisnasından yararlanacaklarını göz önünde bulundurarak yatırım kararı aldıkları ve yatırıma

başladıklarını, bu yükümlülerin indirimin yılla sınırlanacağını önceden bilmediklerini, yatırım indiriminden yararlanılacak tutara ulaşınca kadar yapılması gereken indirimin sonradan üç yılla sınırlandırılmasının verginin genellik, eşitlik, öngörülebilirlik ve kamusal yetkinin kullanılmasında yükümlülere hukuksal güvenlik sağlayan yasallık ilkelerine aykırılık oluşturduğunu belirterek, "...sadece 2006, 2007 ve 2008 yıllarına ait ..." ibaresinin anayasaya aykırı olduğuna ve iptaline karar vermiştir. Anayasa Mahkemesi iptal hükmünün yürürlüğe girmesi için özel bir tarih öngörmediğinden iptal edilen hüküm, Anayasanın 153'üncü maddesi gereğince Anayasa Mahkemesi'nin E:2006/95, K: 2009/144 sayılı Kararı'nın Resmi Gazete'de yayımlandığı 08.01.2010 tarihinde yürürlükten kalkmıştır. Böylece her hangi bir düzenleme yapılmasına gerek kalmaksızın, 2008 yılı kazançlarından indirilemediği için 2009 yılına devreden yatırım indirimi haklarının uygulanması imkanı doğmuştur.

Şirket, T.C. Başbakanlık Hazine Müsteşarlığı Teşvik ve Uygulama Genel Müdürlüğü'ne 20.05.2008 tarihinde yapmış olduğu Yatırım Teşvik Belgesi müracaatı sonucunda : % 100 gümrük muafiyeti ve KDV istisnası desteği sağlayan, "Tevsi-Entegrasyon" yatırımını kapsayan 03.06.2008 tarih ve 90591 no'lu yeni Yatırım Teşvik Belgesi almıştır. Teşvik Belgesinin Başlama tarihi : 20.05.2008, Bitiş tarihi : 20.05.2011, Toplam yatırım tutarı : 16.037.900 TL'dir. Bu yatırım teşvik belgesi kapsamında ; vorteks iplik eğirme makineleri için; cari dönemde 1.489.549 TL ve 31.12.2009 tarihi itibarıyla 1.610.720 TL olmak üzere, toplam 3.100.269 TL harcama yapılmıştır.

Ayrıca Şirket, ihracatı teşvik amacıyla ihracat miktarı kadar (fire payını da hesaba katmak suretiyle) ithalat yapma olanağı sağlayan, ithalat aşamasında KDV ve Gümrük Vergisi'ni teminata bağlayan dahilde işleme izin belgesi almıştır. Belge tarihi : 22.10.2010 – 21.04.2011 (6 ay 0 gün)'dir ve belge numarası 2010/D1-05778'dir.

Belge tarihi : 02.12.2009 – 01.06.2010 (6 ay 0 gün)'dur ve belge numarası 2009/D1-05582'dir. Dış Ticaret Müsteşarlığı Dahilde İşleme şubesine yapılan başvuru neticesinde belge sona erme tarihi 02.09.2010 tarihine kadar uzatılmıştır. Dış Ticaret Müsteşarlığı'na kapatım için başvuruda bulunulmuştur.

NOT 22 – KARŞILIKLAR, KOŞULLU VARLIK VE YÜKÜMLÜLÜKLER

	31 Aralık 2010	31 Aralık 2009
Dava Karşılıkları	1.070.070	180.070
<i>Yılmaz Kaya 2008/121 (rücuen tazminat)</i>	<i>44.489</i>	<i>44.489</i>
<i>Yılmaz Kaya 2007/295 (maddi tazminat)</i>	<i>134.964</i>	<i>134.964</i>
<i>Yığıtoğlu Kardeşler 2006/146 (kar payı)</i>	<i>617</i>	<i>617</i>
<i>İşçi Alacak Davaları</i>	<i>520.000</i>	<i>0</i>
<i>İşçi işe İade Davaları</i>	<i>370.000</i>	<i>0</i>
TOPLAM	1.070.070	180.070
Alınan Teminatlar	31 Aralık 2010	31 Aralık 2009
Temlikname	1.626.132	1.626.132
Alınan ipotek	100.000	100.000
Verilen Teminatlar	31 Aralık 2010	31 Aralık 2009
Verilen Teminat Mektupları	3.093.012	2.902.231
Teminat Senetleri	31 Aralık 2010	31 Aralık 2009
Satıcılara verilen teminat senetleri	15.063	5.385.101

Şirket'in vermiş olduğu teminat mektupları aşağıdaki gibidir:

Teminat Mektupları	31 Aralık 2010	31 Aralık 2009
Kayseri Gümrük Müdürlüğü	70.000	70.000
Kayseri İcra Dairesi	12	12
İst. Asliye Ticaret Mahkemesi	5	5
Kayseri ve Civarı Elk. A.Ş.	230.160	230.160
Lenzing AG	2.059.000	2.160.300
Kayseri Gaz Kayseri Doğ. Gaz. Dağ. A.Ş.	441.754	441.754
Kayseri 8.İcra Müdürlüğü	292.081	0
	3.093.012	2.902.231

31 Aralık 2010 ve 31 Aralık 2009 tarihleri itibariyle Şirket'in teminat / ipotek pozisyonunun ana ve diğer ortaklık ve 3. kişilere göre dağılımına ilişkin tabloları aşağıdaki gibidir;

Şirket tarafından verilen teminat, rehin ve ipotekler	31 Aralık 2010	
	TL Karşılığı	Avro
A. Kendi tüzel kişiliği adına verilmiş olanların toplam tutarı	3.108.075	1.000.000
- Teminat Mektupları	3.093.012	1.000.000
Kayseri Gümrük Müdürlüğü	70.000	0
Kayseri İcra Dairesi	12	0
İst. Asliye Ticaret Mahkemesi	5	0
Kayseri ve Civarı Elk. A.Ş.	230.160	0
Lenzing AG	2.059.000	1.000.000
Kayseri Gaz Kayseri Doğ. Gaz. Dağ. A.Ş.	441.754	0
Kayseri 8.İcra Müdürlüğü	292.081	0
- Teminat Senetleri	15.063	0
Kayseri Teknopark Şubesi	15.063	0
B. Tam konsolidasyon kapsamında dahil edilen ortaklıklar lehine verilmiş olanların toplam tutarı	0	0
C. Olağan ticari faaliyetlerinin yürütülmesi amacıyla diğer 3. kişilerin borcunu temin amacıyla verilmiş olanlar toplam tutarı	0	0
D. Diğer verilen teminat, rehin ve ipotekler toplamı	0	0
i. Ana ortak lehine verilmiş olanlar toplam tutarı		
ii. B ve C maddeleri kapsamına girmeyen diğer grup şirketleri lehine verilmiş olanların toplam tutarı	0	0
iii. C maddesi kapsamına girmeyen 3. kişiler lehine verilmiş olanların toplam tutarı	0	0
TOPLAM	3.108.075	1.000.000

31 Aralık 2010 tarihi itibariyle Şirket'in vermiş olduğu "Diğer verilen teminat rehin ve ipotekler toplamı"nın şirketin özkaynaklarına oranı, % 0' dır.

Şirket tarafından verilen teminat, rehin ve ipotekler	31 Aralık 2009		
	TL Karşılığı	Avro	ABD Doları
A. Kendi tüzel kişiliği adına verilmiş olanların toplam tutarı	8.287.332	3.444.775,61	68.839,79
- Teminat Mektupları	2.902.231	1.000.000,00	0
Kayseri Gümrük Müdürlüğü	70.000	0	0
Kayseri İcra Dairesi	12	0	0
İst. Asliye Ticaret Mahkemesi	5	0	0
Kayseri ve Civarı Elk. A.Ş.	230.160	0	0
Lenzing AG	2.160.300	1.000.000,00	0
Kayseri Gaz Kayseri Doğ. Gaz. Dağ. A.Ş.	441.754	0	0
- Teminat Senetleri	5.385.101	2.444.775,61	68.839,79
Filofibra SA	5.281.449	2.444.775,61	0
Devcot SA	103.652	0	68.839,79
B. Tam konsolidasyon kapsamında dahil edilen ortaklıklar lehine verilmiş olanların toplam tutarı	0		0
C. Olağan ticari faaliyetlerinin yürütülmesi amacıyla diğer 3. kişilerin borcunu temin amacıyla verilmiş olanların toplam tutarı	0		0
D. Diğer verilen teminat, rehin ve ipotekler toplamı	0		0
i. Ana ortak lehine verilmiş olanların toplam tutarı			
ii. B ve C maddeleri kapsamına girmeyen diğer grup şirketleri lehine verilmiş olanların toplam tutarı	0		0
iii. C maddesi kapsamına girmeyen 3. kişiler lehine verilmiş olanların toplam tutarı	0		0
TOPLAM	8.287.332	3.444.775,61	68.839,79

31 Aralık 2009 tarihi itibarıyla Şirket'in vermiş olduğu "Diğer verilen teminat rehin ve ipotekler toplamı"nın şirketin özkaynaklarına oranı, % 0' dır.

NOT 23 – TAAHHÜTLER

31 Aralık 2010 yoktur. (31 Aralık 2009: Yoktur.)

NOT 24 –KIDEM TAZMİNATI KARŞILIĞI

Aşağıda belirtilen yasal yükümlülükler haricinde, Şirket'in herhangi bir emeklilik taahhüdü anlaşması bulunmamaktadır. Yasaya göre Şirket en az bir yıllık hizmeti tamamlayarak emekliye ayrılan (kadınlar için 58, erkekler için 60 yaş), iş ilişkisi kesilen, askerlik hizmeti için çağrılan veya vefat eden her çalışanına kıdem tazminatı ödemek mecburiyetindedir. Ödenecek kıdem tazminatı her hizmet yılı için bir aylık maaş tutarı kadardır ve bu tutar 31 Aralık 2010 tarihi itibarıyla 2.517 TL (31 Aralık 2009 tarihi itibarıyla 2.365 TL) ile sınırlandırılmıştır. Kıdem tazminatı karşılığı, Şirket'in çalışanlarının emekli olmasından doğan gelecekteki olası yükümlülüğün bugünkü değerinin tahmini üzerinden kayıtlara yansıtılmıştır. Uluslararası Finansal Raporlama Standartları Şirket'in kıdem tazminatı karşılığını tahmin etmek için aktüer değerlendirme yöntemlerinin geliştirilmesini öngörmektedir. Buna göre toplam karşılığın hesaplanmasına yönelik aşağıdaki varsayımlar yapılmıştır.

	31 Aralık 2010	31 Aralık 2009
İskonto Oranı	% 4,66	% 5,71
Emeklilik Olasılığının Tahmini İçin Devir Hızı Oranı	% 85	% 85

Temel varsayım, enflasyon ile orantılı olarak her hizmet yılı için 2.517 TL (31 Aralık 2009: 2.365 TL) olan tavan yükümlülüğünün artmasıdır. Böylece uygulanan iskonto oranı enflasyonun beklenen etkilerinden arındırılmış gerçek oranı gösterir.

31 Aralık 2010 dönemi kıdem tazminatı yükümlülüğünün hareketi aşağıdaki gibidir:

1 Ocak 2010 Bakiyesi	800.503
Cari Dönemde Ayrılan Karşılık Tutarı	463.026
31 Aralık 2010 Bakiyesi	1.263.529

31 Aralık 2009 dönemi kıdem tazminatı yükümlülüğünün hareketi aşağıdaki gibidir:

1 Ocak 2009 Bakiyesi	537.958
Cari Dönemde Ayrılan Karşılık Tutarı	262.545
31 Aralık 2009 Bakiyesi	800.503

Personel emeklilik tarihleri bağlı oldukları Sosyal Güvence Kurumlarından temin edilmiştir. Bu şekilde personelin şirket bünyesi dışındaki çalışma sürelerini de kapsayan emeklilik tarihleri elde edilmiştir.

NOT 25 – EMEKLİLİK PLANLARI

31 Aralık 2010 tarihi itibariyle emeklilik planı yoktur. (31 Aralık 2009: Yoktur.)

NOT 26 – DİĞER VARLIKLAR VE YÜKÜMLÜLÜKLER

Diğer Dönen Varlıklar (Kısa Vadeli)

	31 Aralık 2010	31 Aralık 2009
Verilen Sipariş Avansları	2.419.821	778.551
Gelir Tahakkukları	7.603	4.456
Peşin Ödenen Vergi ve Fonlar	0	40.450
Personel ve İş Avansları	2.768	55.599
Devreden KDV	1.219.258	321.112
Diğer KDV	529.412	252.845
TOPLAM	4.178.862	1.453.013

Diğer Duran Varlıklar (Uzun Vadeli)

	31 Aralık 2010	31 Aralık 2009
Verilen Avanslar	517.106	285.293
Gelecek Yıllara Ait Giderler	169.008	181.356
TOPLAM	686.114	466.649

Diğer Yükümlülükler (Kısa Vadeli)

	31 Aralık 2010	31 Aralık 2009
Gelecek Aylara Ait Gelirler	1.337.358	0
Gider Tahakkukları	1.388.416	1.132.646
Ödenecek Vergi ve SGK kesintileri	692.729	377.409
Alınan Avanslar	765.331	245.218
TOPLAM	4.183.834	1.755.273

NOT 27– ÖZKAYNAKLAR**Ödenmiş Sermaye**

Kayıtlı sermaye sistemine tabi olan Şirket'in 31 Aralık 2010 itibariyle ödenmiş sermayesi 35.100.498 TL, kayıtlı sermaye tavanı 52.675.000 TL (31 Aralık 2009: 52.675.000 TL), sermaye enflasyon düzeltme farkı ise 3.331.377 TL.'dir. Şirketin çıkarılmış sermayesi her biri 1 (Bir) kuruş itibari değerinde 3.510.049.842 paya ayrılmıştır.

Şirket'in hisseleri 1994 yılında halka arz edilmiş olup, 31 Aralık 2010 tarihi itibariyle halka açıklık oranı % 30'dur. (31 Aralık 2009 itibariyle % 31,4'tür.)

Şirket'in sermayesinde %5 nispetinden fazla pay oranına sahip ortakları ile sermayenin genel dağılımı aşağıdaki gibidir ;

<u>Adı</u>	31 Aralık 2010	31 Aralık 2009
	<u>Pay Oranı %</u>	<u>Pay Oranı %</u>
Sait MOLU	11,7	11,7
Metin MOLU	8,9	8,6
Mustafa MOLU	8,4	8,4
Yıldız MOLU	8,8	8,8
Meral MOLU	8,7	8,7
Oya MOLU	8,4	8,4
Diğer	45,1	45,4
Toplam	100	100

Hisse Senedi İhraç Primleri

	31 Aralık 2010	31 Aralık 2009
Emisyon Primi	85.244	85.244
Toplam :	85.244	85.244

Değer Artış Fonları

	31 Aralık 2010	31 Aralık 2009
Maddi Duran Varlık Değerleme Artışı	11.013.974	12.705.560
Dönem İçi Hareket (+)	0	14.299
Dönem İçi Hareket (-)	(148.871)	(162.000)
Ertelenmiş Vergi Etkisi	1.603.199	(1.543.885)
Toplam :	12.468.302	11.013.974

Kârdan Ayrılan Kısıtlanmış Yedekler

	31 Aralık 2010	31 Aralık 2009
Yasal Yedekler	999.278	999.278
Statü Yedekleri	50	49
Toplam :	999.328	999.327

Geçmiş Yıllar Kârları

31 Aralık 2009 tarihi itibariyle	23.525.545
Ortaklara Nakit Temettü	1.509.321
31 Aralık 2010 tarihi itibariyle	22.016.224

NOT 28 – SATIŞLAR VE SATIŞLARIN MALİYETİ

	31 Aralık 2010	31 Aralık 2009
Satış Gelirleri (Net)	114.242.316	105.645.172
Yurtiçi Satışlar	79.580.024	74.225.001
Yurtdışı Satışlar	35.842.457	32.790.130
Diğer Satışlar	3.724	15.190
Satıştan İadeler (-)	(1.082.778)	(1.249.053)
Satış İskontoları (-)	0	0
Diğer İndirimler (-)	(101.111)	(136.096)
Satışların Maliyeti (-)	(99.412.016)	(94.150.097)
Esas Faaliyet Gelirleri (Net)	14.830.300	11.495.075

SATIŞLARIN MALİYETİ (-)

	31 Aralık 2010	31 Aralık 2009
İlk Madde ve Malzeme Giderleri (-)	(71.032.114)	(63.078.857)
Direkt İşçilik Giderleri (-)	(3.474.572)	(3.430.512)
Genel Üretim Giderleri (-)	(23.311.282)	(22.684.419)
Yarı Mamul Stoklarındaki Değişim	685.091	146.111
-Dönem Başı Stok	1.022.013	875.902
-Dönem Sonu Stok (-)	(1.707.104)	(1.022.013)
Mamul Stoklarındaki Değişim	(22.144)	(2.731.049)
-Dönem Başı Stok	3.698.809	6.429.858

-Dönem Sonu Stok (-)	(3.676.665)	(3.698.809)
Satılan Mamullerin Maliyeti (-)	(97.155.020)	(91.778.726)
Satılan Ticari Malların Maliyeti (-)	(144.041)	(751.862)
-Dönem Başı Stok	5.706	44.662
-Dönem İçi Alışlar	138.335	712.906
-Dönem Sonu Stok (-)	0	(5.706)
Diğer Satışların Maliyeti (-)	(2.112.955)	(1.619.509)
	(99.412.016)	(94.150.097)

NOT 29 – ARAŞTIRMA VE GELİŞTİRME GİDERLERİ, PAZARLAMA, SATIŞ VE DAĞITIM GİDERLERİ, GENEL YÖNETİM GİDERLERİ

	31 Aralık 2010	31 Aralık 2009
Pazarlama Satış ve Dağıtım Giderleri (-)	(4.580.651)	(4.857.404)
Genel Yönetim Giderleri (-)	(3.554.128)	(3.279.073)
Araştırma ve Geliştirme Giderleri (-)	(75.189)	(41.397)
TOPLAM	8.209.968	(8.177.874)

NOT 30 – NİTELİKLERİNE GÖRE GİDERLER

GRUP ADI	31 Aralık 2010			
	Pazarlama Satış Dağıtım Giderleri	Genel Yönetim Giderleri	Ar-Ge Giderleri	Toplam
Malzeme Kullanımları	42.479	27.272	612	70.363
Ücret Giderleri	499.381	2.074.982	11.020	2.585.383
Enerji, Yakıt, Akaryakıt, Su Giderleri	32.277	157.004	0	189.281
Bakım-Onarım Giderleri	12.164	82.147	0	94.311
Haberleşme Giderleri	67.652	79.112	194	146.958
Nakliye Giderleri	1.800.399	75.865	374	1.876.638
Bilgi İşlem ve Müşavirlik Giderleri	33.915	152.784	1.470	188.169
Dışarıya Yaptırılan Diğer İşler	17.842	70.502	716	89.060
Gazete-Kırtasiye-Abone ve Aidat Giderleri	3.323	17.267	0	20.590
Seyahat Giderleri	39.081	169.289	2.032	210.402
Tedavi ve Sağlık Giderleri	0	6.956	0	6.956
Sigorta Giderleri	80.198	31.216	0	111.414
Kira Giderleri	23.150	0	0	23.150

Dava ve İcra-Noter Giderleri	6.026	75.033	0	81.059
Temsil-Ağırlama Giderleri	1.059	47.403	0	48.462
Reklam, Tanıtım ve Pazarlama Giderleri	1.296.089	19.885	0	1.315.974
Müteferrik/Diğer Çeşitli Giderler	1.825	46.639	297	48.761
Depolama Giderleri	564.704	0	0	564.704
Oda-Birlik ve Borsa Aidatları	40.520	74.940	0	115.460
Vergi-Resim ve Harçlar	6.200	145.011	46	151.257
Amortisman	12.367	200.821	58.428	271.616
TOPLAM	4.580.651	3.554.128	75.189	8.209.968

31 Aralık 2009

GRUP ADI	31 Aralık 2009			Toplam
	Pazarlama Satış Dağıtım Giderleri	Genel Yönetim Giderleri	Ar-Ge Giderleri	
Malzeme Kullanımları	41.887	22.958	126	64.971
Ücret Giderleri	442.289	1.928.139	13.899	2.384.327
Enerji, Yakıt, Akaryakıt, Su Giderleri	29.370	155.495	0	184.865
Bakım-Onarım Giderleri	13.666	90.352	0	104.018
Haberleşme Giderleri	116.582	75.448	0	192.030
Nakliye Giderleri	1.765.310	76.281	717	1.842.308
Bilgi İşlem ve Müşavirlik Giderleri	33.230	153.040	1.180	187.450
Dışarıya Yaptırılan Diğer İşler	4.476	78.514	5.891	88.881
Gazete-Kırtasiye-Abone ve Aidat Giderleri	3.696	11.073	0	14.769
Seyahat Giderleri	53.035	123.173	6.901	183.109
Tedavi ve Sağlık Giderleri	0	2.112	0	2.112
Sigorta Giderleri	70.016	32.479	0	102.495
Kira Giderleri	14.400	0	0	14.400
Dava ve İcra-Noter Giderleri	3.701	65.310	0	69.011
Temsil-Ağırlama Giderleri	2.160	10.785	79	13.024
Reklam, Tanıtım ve Pazarlama Giderleri	1.493.307	30.585	0	1.523.892
Müteferrik/Diğer Çeşitli Giderler	719	120.259	0	120.978
Depolama Giderleri	709.500	0	0	709.500
Oda-Birlik ve Borsa Aidatları	37.925	0	0	37.925
Vergi-Resim ve Harçlar	1.645	108.657	366	110.668
Amortisman	20.490	194.413	12.238	227.141
TOPLAM	4.857.404	3.279.073	41.397	8.177.874

NOT 31 – DİĞER FAALİYETLERDEN GELİR/GİDERLER

Diğer Faaliyet Gelirleri	31 Aralık 2010	31 Aralık 2009
İştiraklerden Temettü Gelirleri	1.715	721
Konusu Kalmayan Karşılıklar	46.866	0
Diğer Olağan Gelirler	401.833	266.896
Diğer Olağandışı Gelirler	761.639	436.299
Toplam Diğer Faaliyet Gelirler	1.212.053	703.916

Diğer Faaliyet Giderleri	31 Aralık 2010	31 Aralık 2009
Karşılık Giderleri (-)	(1.762.904)	(528.091)
Önceki Dönem Gider ve Zararları (-)	(14.461)	(22.300)
Diğer Olağan Gider ve Zararlar (-)	(15.633)	(27.775)
Diğer Olağandışı Giderler (-)	(51)	(71.708)
Toplam Diğer Faaliyet Giderleri (-)	(1.793.049)	(649.874)

NOT 32 – FİNANSAL GELİRLER

	31 Aralık 2010	31 Aralık 2009
Faiz Gelirleri	238.013	349.552
Vade ve Fiyat Farkı – Kur farkı	1.740.188	2.838.676
Kambiyo Kârları	6.292.747	6.911.267
Reeskont Faiz Gelirleri	659.864	524.836
TOPLAM	8.930.812	10.624.331

NOT 33 – FİNANSAL GİDERLER

	31 Aralık 2010	31 Aralık 2009
Kambiyo Zararları (-)	(2.415.803)	(2.765.080)
Reeskont Faiz Giderleri (-)	(375.858)	(662.146)
Vade ve Fiyat Farkı – Kur farkı (-)	(1.828.006)	(1.970.878)
Kısa Vadeli Borçlanma Giderleri (-)	(1.431.967)	(4.426.081)
Uzun Vadeli Borçlanma Giderleri (-)	(3.992.148)	(3.617.885)
TOPLAM	(10.043.782)	(13.442.070)

NOT 34 – SATIŞ AMACIYLA ELDE TUTULAN DURAN VARLIKLAR VE DURDURULAN FAALİYETLER

31 Aralık 2010 itibariyle satış amacıyla elde tutulan duran varlıklar ile durdurulan faaliyetleri yoktur.

(31 Aralık 2009: Yoktur.)

NOT 35 – VERGİLER

	31 Aralık 2010	31 Aralık 2009
Cari Dönem Kurumlar Vergisi Karşılığı	437.349	0
Peşin Ödenen Vergiler (-)	(241.224)	0
Ödenecek Vergi Yükümlülüğü Net	(196.125)	0

	31 Aralık 2010	31 Aralık 2009
Cari Dönem Kurumlar Vergisi Karşılığı	(437.349)	0
Ertelenmiş Vergi gideri	(3.241.484)	2.168.839
TOPLAM	(3.678.833)	2.168.839

5520 sayılı Kurumlar Vergisi Kanunu, 21 Haziran 2006 tarih ve 26205 sayılı Resmi Gazete’de yayımlanarak yürürlüğe girmiştir. Bu kanun ile 5422 sayılı Kurumlar Vergisi Kanunu yürürlükten kaldırılmıştır.

Türkiye’de kurumlar vergisi oranı 2010 yılı için %20’dir. (2009: % 20) Kurumlar vergisi oranı, kurumların ticari kazancına vergi yasaları gereğince indirimi kabul edilmeyen giderlerin ilave edilmesi, vergi yasalarında yer alan istisna ve indirimlerin sonucu bulunacak safi kurum kazancına uygulanır. Kurumlar vergisi beyannamesi, hesap döneminin kapandığı ayı izleyen dördüncü ayın 25’inci günü akşamına kadar verilir ve tahakkuk eden vergiler aynı ayın sonuna kadar ödenir.

Kurumlar, 1 Ocak 2007 tarihinden itibaren ilişkili kişilerle emsallere uygunluk ilkesine aykırı olarak tespit ettikleri bedel veya fiyat üzerinden mal veya hizmet alım ya da satımında bulunursa, kazanç tamamen veya kısmen transfer fiyatlandırması yoluyla örtülü olarak dağıtılmış sayılır. Alım, satım, imalat ve inşaat işlemleri, kiralama ve kiraya verme işlemleri, ödünç para alınması ve verilmesi, ikramiye, ücret ve benzeri ödemeleri gerektiren işlemler her hal ve şartta mal veya hizmet alım ya da satımı olarak değerlendirilir.

Tam mükellef kurumlar tarafından, Türkiye’de bir işyeri veya daimi temsilci aracılığıyla kâr payı elde edenler hariç olmak üzere dar mükellef kurumlara veya kurumlar vergisinden muaf olan dar mükelleflere dağıtılan ve Gelir Vergisi Kanunu’nun 75’inci maddesinin 2’nci fıkrasının (1), (2) ve (3) numaralı bentlerinde sayılan kâr payları üzerinden %15 oranında vergi kesintisi yapılır. Aynı fıkranın parantez içi hükmüyle kârın sermayeye eklenmesinin kâr dağıtımını sayılmayarak stopaja tabi tutulmayacağı belirtilmiştir.

Şirketler üçer aylık mali kârları üzerinden %20 oranında geçici vergi hesaplar ve o dönemi izleyen ikinci ayın 14’üncü gününe kadar beyan edip 17’nci günü akşamına kadar öderler.

Mahsuba rağmen ödenmiş geçici vergi tutarı kalmış ise bu tutar nakden iade alınabileceği gibi devlete karşı olan herhangi bir başka mali borca da mahsup edilebilir.

30 Aralık 2003 tarihinde Resmi Gazete’de yayımlanan, 5024 sayılı Vergi Usul Kanunu, Gelir Vergisi Kanunu ve Kurumlar Vergisi Kanunu’nda Değişiklik Yapılması Hakkında Kanun (“5024 sayılı Kanun”), kazançlarını bilanço esasına göre tespit eden gelir veya kurumlar vergisi mükelleflerinin mali tablolarını 1 Ocak 2004 tarihinden başlayarak enflasyon düzeltmesine tabi tutmasını öngörmektedir. Anılan yasa hükmüne göre enflasyon düzeltmesi yapılabilmesi için son 36 aylık kümülatif enflasyon oranının (DİE TEFİ artış oranının) %100’ü ve son 12 aylık enflasyon oranının (DİE TEFİ artış oranının) %10’u aşması gerekmektedir. 31 Aralık 2010 itibariyle bu şartlar gerçekleşmemiştir.

Türk vergi mevzuatına göre beyanname üzerinde gösterilen mali zararlar 5 yılı aşmamak kaydıyla dönem kurum kazancından indirilebilirler. Ancak, mali zararlar, geçmiş yıl kârlarından mahsup edilemez.

Yatırım indirimi istisnası, 5479 sayılı Kanun ile 1 Ocak 2006 tarihinden itibaren geçerli olmak üzere yürürlükten kaldırılmıştır. Ancak gelir ve kurumlar vergisi mükelleflerinden, ilgili yıllarda vergiye tabi kazanç (matrah) oluşmaması nedeniyle 31 Aralık 2005 tarihi itibarıyla kullanılmayıp sonraki dönemlere devreden yatırım indirimi tutarları ile 31 Aralık 2005 tarihi itibarıyla devam eden projelerle ilgili olarak sonraki yıllarda yapılacak yatırım harcamaları üzerinden hak kazanılacak yatırım indirimi tutarları için 31 Aralık 2008 tarihine kadar 3 yıllık geçiş dönemi tanınmıştır. Ancak, Resmi Gazete’de yayınlanmamakla beraber, Gelir Vergisi Kanunu’nun Geçici 69. maddesinin 1. fıkrasının sonunda yer alan “sadece 2006, 2007 ve 2008 yıllarına ait” ibaresi iptal edilmiş ve bu suretle yararlanılamayan yatırım indirimi tutarlarının indirim süresine ilişkin 3 yıllık süre sınırlaması ortadan kaldırılmıştır.

Gelir Vergisi Kanunu’nun 276 seri numaralı genel tebliği uyarınca vergi matrahlarının tesbitinde yatırım indirim istisnası olarak indirim konusu yapılacak tutar, ilgili kazancın % 25’ini aşamayacaktır. İlgili dönemde yatırım indirimi istisnası uygulanacak kazanç ise yatırım indirimi uygulanmadan önceki zarar mahsubu ile tüm indirim ve istisnalar düşüldükten sonraki tutar olacaktır.

Ertelenen Vergiler

Şirket, ertelenen vergi varlık ve yükümlülüklerini, bilanço kalemlerinin “Sermaye Piyasasında Muhasebe Standartları Hakkında Tebliğ” ve yasal mali tabloları arasındaki farklı değerlendirilmelerin sonucunda ortaya çıkan geçici farkların etkilerini dikkate alarak hesaplamaktadır. Söz konusu geçici farklar genellikle gelir ve giderlerin, Tebliğ ve vergi kanunlarına göre değişik raporlama dönemlerinde muhasebeleşmesinden kaynaklanmaktadır.

Geçici farklar üzerinden yükümlülük metoduna göre hesaplanan ertelenen vergi alacağı ve yükümlülüğü için uygulanacak oran %20’dir. 2008 yılı ertelenmiş vergi hesabında %20 oranı kullanılmıştır. Ancak, Anayasa Mahkemesi’nin kararının ardından yatırım indiriminin tekrar kullanılması mümkün olacağından, yatırım indirimi kullanımı halinde bu oran 2009 yılı için %30 olmaktadır. Ancak; 01.08.2010-27659 sayılı Resmi Gazete’de yayımlanan 6009 sayılı Kanun gereği bu oran % 20 olarak uygulanacaktır.

31 Aralık 2010 ve 31 Aralık 2009 tarihleri itibarıyla birikmiş geçici farklar ve ertelenen vergi varlık ve yükümlülüklerinin yürürlükteki vergi oranları kullanılarak hazırlanan dökümü aşağıdaki gibidir:

Ertelenen Vergi Aktifleri / Kâr Zararla İlişkilendirilen	31 Aralık 2010		31 Aralık 2009	
	Geçici Farklar	Ertelenmiş Vergi Etkisi	Geçici Farklar	Ertelenmiş Vergi Etkisi
Kıdem Tazminatı Karşılığı	1.263.529	252.706	800.503	240.151
Yatırım İndirimi (%100)	11.666.194	2.333.238	11.666.194	3.499.858
Yatırım İndirimi (%40)	725.400	145.080	3.238.869	971.661
Maddi Olmayan Duran Varlıklar	0	0	0	0
Geçmiş Yıl Zararları	0	0	4.167.074	1.250.122
Özkaynak Yönt. Değer.İşt. Düz.	306.783	61.356	287.210	86.163
TOPLAM	13.961.906	2.792.380	20.159.850	6.047.955

Ertelenen Vergi Pasifleri / Kâr Zararla İlişkilendirilen	31 Aralık 2010		31 Aralık 2009	
	Geçici Farklar	Ertelenmiş Vergi Etkisi	Geçici Farklar	Ertelenmiş Vergi Etkisi
Yatırım İndirimi (%100) Stopajı	11.666.194	2.309.906	11.666.193	2.309.906
Maddi Olmayan Duran Varlıklar	43.093	8.619	32.573	9.772
Maddi Duran Varlıklar Kısıt Amortisman Farkı	73.032	14.606	91.808	27.543
Ara Toplam	11.782.319	2.333.131	11.790.574	2.347.221
*Maddi Duran Var. Yen. Değer.	15.585.377	3.117.075	15.734.249	4.720.275
TOPLAM	27.367.696	5.450.206	27.524.823	7.067.496

	31 Aralık 2010	31 Aralık 2009
Ertelenen Vergi Pasifleri Net	2.657.826	1.019.541

(*) Ertelenmiş vergi etkisi özkaynaklar içinde mevcut değer artış fonundan indirilmiştir, kâr zararlar ilişkilendirilmemiştir.

NOT 36 – HİSSE BAŞINA KAZANÇ

Gelir tablosunda beyan edilen hisse başına kâr/zarar, net kârın/zararın ilgili yıl içinde mevcut hisselerin ağırlıklı ortalama adedine bölünmesi ile tespit edilir.

Şirketler mevcut hissedarlara birikmiş kârlardan payları oranında hisse dağıtarak (“Bedelsiz Hisseler”) sermayelerini arttırabilir. Hisse başına kâr/zarar hesaplanırken, bu bedelsiz hisse ihracı çıkarılmış hisseler olarak sayılır. Dolayısıyla hisse başına kâr/zarar hesaplamasında kullanılan ağırlıklı hisse adedi ortalaması, hisselerin bedelsiz olarak çıkarılmasını geriye dönük olarak uygulamak suretiyle elde edilir.

Hisse başına esas kâr/zarar, hissedarlara ait net kârın/zararın çıkarılmış adi hisselerin söz konusu dönemdeki ağırlıklı ortalama adedine bölünmesi ile hesaplanır.

	31 Aralık 2010	31 Aralık 2009
Net Dönem Kârı/Zararı	1.247.533	2.722.343
Adi Hisse Senedi Ağırlıklı Ortalama Adet	3.510.049.842	3.510.049.842
Hisse Senedi Başına Kâr/Zarar	0,00036	0,00078

NOT 37 – İLİŞKİLİ TARAF AÇIKLAMALARI

İlişkili Taraflardan Alacaklar	31 Aralık 2010	31 Aralık 2009
Bağlı Ortaklıklar		
Kar-Ser Tekstil San. ve Tic. Ltd.Şti.	13.675	9.222
İştirakler		
Molu Dış Ticaret A.Ş.	35.165	30.001
LKF Tekstil Boya San. ve Tic. A.Ş. (**)	1.094.152	1.143.513
Tekstil San.Dış Tic. A.Ş.	1.349.166	1.349.166
Tekstil San.Dış Tic. A.Ş. *	(1.349.166)	(1.349.166)
TOPLAM	1.142.992	1.182.736

(*) Temliknameye bağı bu alacağımız için, temliknamenin niteliğini yitirmesinden dolayı karşılık ayrılmıştır. İstanbul 1. Asliye Ticaret Mahkemesinin müflis şirkete ait gayrimenkulunun satışı sonrası yaptığı taksimatta, şirketimize 3.366 TL pay düşmüştür. Bu pay şirketimizce tahsil edilmiş olup, daha önceki ayrılan karşılıktan tenzil edilmiştir.

(**) 1.084.652 TL'lık bölümü sermaye azaltımından kaynaklanan alacaktır.

İlişkili Taraplara Borçlar	31 Aralık 2010	31 Aralık 2009
Bağı Menkul Kıymet		
Molu Enerji Üretim A.Ş.	148.566	211.629
İştirakler		
LKF Tekstil Boya San.Tic. A.Ş.	308	308
Ortaklar		
Ödenecek Temettüleri	39.961	0
TOPLAM	188.835	211.937

(31 Aralık 2009 : Şirket hissedarları tarafından önceki yıllar kâr dağıtımından alınmayan temettüleri 31.08.2009 tarihinde hazineye devredilmiştir.)

31 Aralık 2010 tarihi itibariyle ilişkili taraplara yapılan satış yoktur. (31 Aralık 2009: Yoktur.)

İlişkili Taraplardan Yapılan Alışlar*	31 Aralık 2010	31 Aralık 2009
Bağı Menkul Kıymet		
Molu Enerji Üretim A.Ş.	1.988.988	1.729.839
TOPLAM	1.988.988	1.729.839

(*) KDV hariç tutarlar olup, otoprodüktör şirket olarak kiralanılan elektrik santrali kira bedelidir.

Üst Düzey Yöneticilere Sağlanan Faydalar

Şirket'in 01 Ocak-31 Aralık 2010 dönemi itibariyle üst düzey yöneticilerine sağladığı faydalar (Brüt) : 694.163 TL'dir (31 Aralık 2009 (Brüt) : 632.932 TL'dir.)

NOT 38-39 – FİNANSAL ARAÇLAR VE FİNANSAL ARAÇLARDAN KAYNAKLANAN RİSKLERİN NİTELİĞİ VE DÜZEYİ

Şirket faaliyetlerinden dolayı çeşitli finansal risklere maruz kalmaktadır. Bu riskler, piyasa riski (kur riski, makul değer faiz oranı riski, fiyat riski ve nakit akım faiz oranı riski), kredi riski ve likidite riskidir. Şirketin genel risk yönetimi programı, oluşabilecek risklerin Şirket üzerindeki etkilerini asgari seviyeye indirmeye yönelmektedir.

a) Piyasa riski

Kur riski

Şirket, ithal hammadde kullanımı ile ihracatları nedeniyle kur riskine maruz kalmaktadır. Şirket söz konusu kur riskini döviz pozisyonunu düzenli analiz ederek dengeli döviz mevcutları ve borçlanmaları şeklinde dengeli olarak tutmaya çalışmaktadır.

Yabancı para pozisyonu

31 Aralık 2010 ve 31 Aralık 2009 tarihleri itibariyle Şirket'in yabancı para varlıklarının ve yükümlülüklerinin tutarları aşağıdaki gibidir:

Toplam Bazında;

	31 Aralık 2010 (TL Tutarı)	31 Aralık 2009 (TL Tutarı)
A.Döviz cinsinden varlıklar	18.774.777	21.756.048
B.Döviz cinsinden yükümlülükler	(37.037.061)	(38.397.495)
Net döviz pozisyonu (A-B)	(18.262.284)	(16.641.447)

Döviz Bazında Ayrıntılı:

DÖVİZ POZİSYONU TABLOSU						
	TL Karşılığı (Fonksiyonel para birimi)	ABD Doları	AVRO	CHF	GBP	Diğer
1.Ticari Alacaklar	12.656.418	3.575.374,84	3.479.019,97	0	12,00	0
2. Parasal Finansal Varlıklar	5.017.110	1.741.896,66	1.043.587,20	105,23	77.379,51	14.371,23
3.Dönen Varlıklar	0	0	0	0	0	0
4. İlişkili Taraflardan Alacıkl.	1.084.652	0	529.330,85	0	0	0
5. Diğer	16.597	0	0	0	6.948,50	0
6.Toplam Varlıklar	18.774.777	5.317.271,50	5.051.938,02	105,23	84.340,01	14.371,23
7.Ticari Borçlar	(5.426.531)	(958.114,66)	(1.912.048,63)	0	(496,13)	0
8.Finansal Yükümlülükler	(31.007.439)	0	(13.949.362,26)	(1.381.590,00)	0	0
9.Kısa Vadeli Yükümlülükler	(603.091)	(88.429,23)	(225.910,75)	0	(235,71)	0
10.Toplam Yükümlülükler	(37.037.061)	(1.046.543,89)	(16.087.321,64)	(1.381.590,00)	(731,84)	0
11. Hedge Edilen Toplam Varlıklar	0	0	0	0	0	0
12.Net Yabancı Para Varlık/Yükümlülük pozisyonu	(18.262.284)	4.270.727,61	(11.035.383,62)	(1.381.484,77)	83.608,17	14.371,23

DÖVİZ POZİSYONU TABLOSU						
31 Aralık 2009						
	TL Karşılığı (Fonksiyonel para birimi)	ABD Doları	AVRO	CHF	GBP	Diğer
1.Ticari Alacaklar	9.109.865	1.226.925,61	3.361.780,51	0	12,00	0
2. Parasal Finansal Varlıklar	11.486.069	1.185.225,09	4.490.468,22	0	0	14.371,23
3.Dönen Varlıklar	0	0	0	0	0	0
4. İlişkili Taraflardan Alacıkl.	1.143.513	0	529.330,85	0	0	0
5. Diğer	16.601	0	0	0	6.948,50	0
6.Toplam Varlıklar	21.756.048	2.412.150,70	8.381.579,58	0	6.960,50	14.371,23
7.Ticari Borçlar	(8.591.912)	(690.851,64)	(3.476.338,22)	0	(235,71)	0
8.Finansal Yükümlülükler	(29.710.229)	(104.351,50)	(13.270.388,22)	(511.700)	0	0
9.Kısa Vadeli Yükümlülükler	(95.354)	(28.168,22)	(24.294,28)	0	0	0
10.Toplam Yükümlülükler	(38.397.495)	(823.371,36)	(16.771.020,72)	(511.700)	(235,71)	0
11. Hedge Edilen Toplam Varlıklar	0	0	0	0	0	0
12.Net Yabancı Para Varlık/Yükümlülük pozisyonu	(16.641.447)	1.588.779,34	(8.389.441,14)	(511.700)	6.724,79	14.371,23

Döviz varlıkları TCMB döviz alış kuru, döviz yükümlülükleri TCMB döviz satış kuruyla TL'na çevrilmiştir. Kullanılan kurlar aşağıdaki gibidir.

Döviz Alış Kurları					Döviz Satış Kurları			
Dönem	EUR	USD	GBP	CHF	EUR	USD	GBP	CHF
31.12.2010	2,0491	1,5460	2,3886	1,6438	2,0590	1,5535	2,4011	1,6544
31.12.2009	2,1603	1,5057	2,3892	1,4492	2,1707	1,5130	2,4017	1,4585

	31 Aralık 2010	31 Aralık 2009
Toplam İhracat Tutarı - TL	35.842.457	32.790.130
Toplam İthalat Tutarı - TL	68.196.307	58.443.975
Toplam Döviz Yükümlülüğünün Hedge Edilme Oranı (%)	0	0

Döviz Kuru Duyarlılık Analiz Tablosu
31 Aralık 2010

	Kar/Zarar	
	Yabancı paranın değer kazanması	Yabancı paranın değer kaybetmesi
ABD Doları'nın TL karşısında %10 değişmesi halinde		
1-ABD Doları net varlık/yükümlülüğü	659.470	(659.470)
2-ABD Doları riskinden korunan kısım (-)	-	-
3-ABD Doları net etki (1+2)	659.470	(659.470)
Avro'nun TL karşısında %10 değişmesi halinde		
4-Avro net varlık/yükümlülüğü	(2.277.187)	2.277.187
5-Avro riskinden korunan kısım (-)	-	-
6-Avro net etki (4+5)	(2.277.187)	2.277.187
Diğer döviz kurlarının TL karşısında %10 değişmesi halinde		
7-Diğer döviz net varlık/yükümlülüğü	(208.583)	208.583
8-Diğer döviz riskinden korunan kısım (-)	-	-
9-Diğer döviz net etki (7+8)	(208.583)	208.583
Toplam(3+6+9)	(1.826.300)	1.826.300

Döviz Kuru Duyarlılık Analiz Tablosu
31 Aralık 2009

	Kar/Zarar	
	Yabancı paranın değer kazanması	Yabancı paranın değer kaybetmesi
ABD Doları'nın TL karşısında %10 değişmesi halinde		
1-ABD Doları net varlık/yükümlülüğü	238.621	(238.621)
2-ABD Doları riskinden korunan kısım (-)	-	-
3-ABD Doları net etki (1+2)	238.621	(238.621)
Avro'nun TL karşısında %10 değişmesi halinde		
4-Avro net varlık/yükümlülüğü	(1.829.813)	1.829.813
5-Avro riskinden korunan kısım (-)	-	-
6-Avro net etki (4+5)	(1.829.813)	1.829.813
Diğer döviz kurlarının TL karşısında %10 değişmesi halinde		
7-Diğer döviz net varlık/yükümlülüğü	(70.025)	70.025
8-Diğer döviz riskinden korunan kısım (-)	-	-
9-Diğer döviz net etki (7+8)	(70.025)	70.025
Toplam(3+6+9)	(1.661.217)	1.661.217

Fiyat riski

Şirket'in aktifinde finansal varlık olarak sınıfladığı sermaye araçları aktif bir piyasada işlem görmemeleri sebebiyle fiyat riskine maruz kalmamaktadır.

Nakit akım ve makul değer faiz oranı riski

Şirket'in değişken faiz oranlı finansal borcu bulunmamakta olup, Şirket'i nakit akım faiz oranı riskine maruz bırakmamaktadır. Ancak sabit oranlı alınan finansal borçlar Şirket'i makul değer faiz oranı riskine maruz bırakmakta olup söz konusu risk faiz oranına duyarlı varlık ve yükümlülüklerin birbirlerini dengelemesi yoluyla yönetilmektedir.

Faiz Pozisyonu Tablosu

	31 Aralık 2010	31 Aralık 2009
Sabit Faizli Finansal Araçlar		
Finansal Varlıklar	0	0
<i>Vadeli Mevduat</i>	0	0
Finansal Yükümlülükler	3.495.642	6.274.316
<i>Banka Kredileri</i>	3.495.642	6.274.316
Değişken Faizli Finansal Araçlar		
Finansal Varlıklar	0	0
<i>Vadeli Mevduat</i>	0	0
Finansal Yükümlülükler	30.955.103	29.577.036
<i>Finansal Kiralama İşl.Borçlar</i>	584.917	624.549
<i>Banka Kredileri</i>	30.370.186	28.952.487

31 Aralık 2010 itibariyle; değişken faizli döviz yükümlülüklerin ortalama faiz oranı eurobond +2,25, sabit faizli döviz yükümlülüklerin ortalama faiz oranı % 3,99 , TL sabit faizli kredilerin ortalama faiz oranı % 7,90, TL değişken faizli kredilerin faiz oranı ise % 7,35 dir. Vadeli mevduatın (2010) faiz oranı : EUR = 1,50, USD = 1,75, TL'de ise % 7,10 dur.

(31 Aralık 2009 itibariyle; değişken faizli döviz yükümlülüklerin ortalama faiz oranı eurobond +2,25, TL sabit faizli kredilerin ise ortalama % 8 'dur. Vadeli mevduatın (2009) faiz oranı : EUR = 2,10, USD = 2,10 TL'de ise % 7,10'dur.)

b) Kredi riski

Finansal aracın taraflarından birinin sözleşmeye bağlı yükümlülüğünü yerine getirememesi nedeniyle Şirket'e finansal bir kayıp oluşturması riski, kredi riski olarak tanımlanır. Şirket, yalnızca kredi güvenilirliği olan taraflarla işlemlerini gerçekleştirme ve mümkün olduğu durumlarda, yeterli teminat elde etme yoluyla kredi riskini azaltmaya çalışmaktadır. Şirket yönetimi bu riskleri, her anlaşmada bulunan karşı taraf (ilişkili taraflar hariç) için ortalama riski kısıtlayarak ve gerektiği takdirde teminat alarak karşılamaktadır. Ticari alacaklar, Şirket yönetiminin geçmiş tecrübeler ve cari ekonomik durum göz önüne alınarak değerlendirilmekte ve uygun miktarda şüpheli alacak karşılığı ayrıldıktan sonra bilançoda net olarak gösterilmektedir.

31 Aralık 2010	Alacaklar		Bankalardaki Mevduat	Türev Araçlar
	İlişkili Taraf	Diğer Taraf		
Raporlama tarihi itibariyle maruz kalınan azami kredi riski (A+B+C+D)*	15.895	42.049.842	6.273.901	--
A) Vadesi geçmemiş ya da değer düşüklüğüne uğramamış finansal varlıkların net defter değeri	15.895	38.649.830	--	--
B) Koşulları yeniden görüşülmüş bulunan, aksi takdirde vadesi geçmiş veya değer düşüklüğüne uğramış sayılacak finansal varlıkların defter değeri	--	--	--	--
C) Vadesi geçmiş ancak değer düşüklüğüne uğramamış varlıkların net defter değeri	--	3.400.012	--	--
-Teminat, vs ile güvence altına alınmış kısmı	--	100.000	--	--
D) Değer düşüklüğüne uğrayan varlıkların net defter değerleri	--	--	--	--
-Vadesi geçmiş (brüt defter değeri)	--	2.081.008	--	--
-Değer düşüklüğü (-)	--	(2.081.008)	--	--
- Net değer teminat, vs ile güvence altına alınmış kısmı	--	--	--	--
E) Bilanço dışı kredi riski içeren unsurlar	--	--	--	--

* Tutarın belirlenmesinde, alınan teminatlar gibi, kredi güvenilirliğinde artış sağlayan unsurlar dikkate alınmamıştır.

31 Aralık 2010 tarihinde sona eren hesap dönemlerinde vadesi geçmiş ancak değer düşüklüğüne uğramamış varlıkların yaşlarına ilişkin açıklama aşağıdaki gibidir:

31 Aralık 2010	Alacaklar	
	Ticari Alacaklar	Diğer Alacaklar
Vadesi üzerinden 1-30 gün geçmiş	1.167.646	0
Vadesi üzerinden 1-3 ay geçmiş	1.112.719	0
Vadesi üzerinden 3-12 ay geçmiş	1.119.647	0
Vadesi üzerinden 1-5 yıl geçmiş	2.081.008	0
Vadesini 5 yıldan fazla geçmiş	0	0
Teminat, vs ile güvence altına alınmış kısmı	100.000	0

31 Aralık 2009	Alacaklar			
	Ticari Alacaklar İlişkili Taraf	Diğer Taraf	Bankalardaki Mevduat	Türev Araçlar
Raporlama tarihi itibarıyla maruz kalınan azami kredi riski (A+B+C+D)*	15.895	37.098.546	11.811.498	--
A) Vadesi geçmemiş ya da değer düşüklüğüne uğramamış finansal varlıkların net defter değeri	15.895	34.346.733	--	--
B) Koşulları yeniden görüşülmüş bulunan, aksi takdirde vadesi geçmiş veya değer düşüklüğüne uğramış sayılacak finansal varlıkların defter değeri	--	--	--	--
C) Vadesi geçmiş ancak değer düşüklüğüne uğramamış varlıkların net defter değeri	--	2.751.813	--	--
-Teminat, vs ile güvence altına alınmış kısmı	--	100.000	--	--
D) Değer düşüklüğüne uğrayan varlıkların net defter değerleri	--	--	--	--
-Vadesi geçmiş (brüt defter değeri)	--	1.779.475	--	--
-Değer düşüklüğü (-)	--	(1.779.475)	--	--
- Net değerlerin teminat, vs ile güvence altına alınmış kısmı	--	--	--	--
E) Bilanço dışı kredi riski içeren unsurlar	--	--	--	--

* Tutarın belirlenmesinde, alınan teminatlar gibi, kredi güvenilirliğinde artış sağlayan unsurlar dikkate alınmamıştır.

31 Aralık 2009 tarihinde sona eren hesap dönemlerinde vadesi geçmiş ancak değer düşüklüğüne uğramamış varlıkların yaşlarına ilişkin açıklama aşağıdaki gibidir:

31 Aralık 2009	Alacaklar	
	Ticari Alacaklar	Diğer Alacaklar
Vadesi üzerinden 1-30 gün geçmiş	1.232.428	0
Vadesi üzerinden 1-3 ay geçmiş	696.386	0
Vadesi üzerinden 3-12 ay geçmiş	822.999	0
Vadesi üzerinden 1-5 yıl geçmiş	1.779.475	0
Vadesini 5 yıldan fazla geçmiş	0	0
Teminat, vs ile güvence altına alınmış kısmı	100.000	0

Vadesi geçmiş karşılık ayrılmamış alacaklar için alınan teminatlar ;

	31 Aralık 2010	31 Aralık 2009
Teminat Mektupları	0	0
İpotekler	100.000	100.000
Senetler	0	0

c) Likidite riski

Şirket Yönetimi kısa, orta, uzun vadeli fonlama ve likidite gereklilikleri için, uygun bir likidite riski yönetimi oluşturmuştur. Şirket, tahmini ve fiili nakit akımlarını düzenli olarak takip ederek ve finansal varlıkların ve yükümlülüklerin vadelerinin eşleştirilmesi yoluyla yeterli fonların ve borçlanma rezervinin devamını sağlayarak, likidite riskini yönetmektedir.

Aşağıdaki tablo Şirket'in parasal yükümlülüklerinin 31 Aralık 2010 ve 31 Aralık 2009 tarihi itibarıyla ile kalan vadelerine göre dağılımını göstermektedir:

	31 Aralık 2010					
	Defter	Sözleşme	0-3 ay	3-12 ay	1-5 yıl	5 yıldan
	Değeri	uyarınca				
TL.	nakit	Arası	Arası	Arası	fazla	
		çıkışlar				
		toplamı				
Türev Olmayan Finansal Yükümlülükler						
Banka Kredileri	33.865.828	33.865.828	8.338.388	16.167.233	9.360.207	0
Finansal Kiral.Yükümlülükleri	584.917	584.917	51.201	157.777	375.939	0
Ticari Borçlar	8.042.620	8.042.620	4.823.638	3.215.760	3.222	0
Diğer Borçlar	68.837	68.837	41.302	27.535	0	0
Borç karşılıkları	1.266.195	1.266.195	196.125	1.070.070	0	0
Çalışanlara sağlanan faydalar	1.263.529	1.263.529	0	0	0	1.263.529
Diğer yükümlülükler	4.183.834	4.183.834	3.211.673	972.161	0	0
Ertelenen vergi yükümlülüğü	2.657.826	2.657.826	0	0	0	2.657.826
Toplam parasal borçlar	51.933.586	51.933.586	16.662.327	21.610.537	9.739.368	3.921.355

	31 Aralık 2009					
	Defter	Sözleşme	0-3 ay	3-12 ay	1-5 yıl	5 yıldan
	Değeri	uyarınca				
TL.	nakit	çıkışlar	Arası	Arası	Arası	fazla
		toplamı				
Türev Olmayan Finansal Yükümlülükler						
Banka Kredileri	35.226.803	35.226.803	5.922.908	9.255.050	20.048.845	-
Finansal Kiral.Yükümlülükleri	624.549	624.549	-	6.809	617.740	-
Ticari Borçlar	10.620.450	10.620.450	6.036.535	4.024.357	559.558	-
Diğer Borçlar	24.331	24.331	23.491	840	-	-
Borç karşılıkları	180.070	180.070	-	180.070	-	-
Çalışanlara sağlanan faydalar	800.503	800.503	-	-	-	800.503
Diğer yükümlülükler	1.755.273	1.755.273	1.032.562	722.711	-	-
Ertelenen vergi yükümlülüğü	1.019.541	1.019.541	-	-	-	1.019.541
Toplam parasal borçlar	50.251.520	50.251.520	13.015.496	14.189.837	21.226.143	1.820.044

Sermaye risk yönetimi

Şirket, sermaye yönetiminde, bir yandan faaliyetlerinin sürekliliğini sağlamaya çalışırken, diğer yandan da borç ve özkaynak dengesini en verimli şekilde kullanarak kârını artırmayı hedeflemektedir. Şirket'in sermaye yapısı Not:27'de açıklanmıştır. Şirket'in genel stratejisinde önceki döneme göre değişiklik olmamıştır.

	31 Aralık 2010	31 Aralık 2009
Toplam Borçlar	49.275.760	49.231.909
Nakit ve Nakit Benzerleri (-).	(7.480.782)	(12.241.568)
Net Borç	41.794.978	36.990.341
Toplam Özkaynaklar	75.248.506	74.055.967
Toplam Sermaye	117.043.484	111.046.308
Net Borç/Sermaye Oranı	0,36	0,33

Finansal varlıkların makul değeri

Makul değer, bir finansal varlığın zorunlu bir satış veya tasfiye işlemi dışında gönüllü taraflar arasındaki bir cari işlemde el değiştirebileceği tutar olup, eğer varsa oluşan bir piyasa fiyatı ile en iyi şekilde belirlenir. Finansal varlıkların tahmini makul değerleri, Şirket tarafından mevcut piyasa bilgileri ve uygun değerlendirme metotları kullanılarak belirlenmiştir. Ancak, makul değer tahmini amacıyla piyasa verilerinin yorumlanmasında muhakeme kullanılır. Buna göre, burada sunulan tahminler, Şirket'in bir güncel piyasa işleminde elde edebileceği tutarları göstermeyebilir.

Aşağıdaki yöntem ve varsayımlar, makul değeri belirlenebilen finansal varlıkların makul değerlerinin tahmininde kullanılmıştır:

Parasal varlıklar

Dönem sonu kurlarıyla çevrilen döviz dayalı olan bakiyelerin makul değerlerinin, kayıtlı değerlerine yaklaştığı kabul edilmektedir. Nakit ve bankalardan alacakların makul bedellerinin, kısa vadeli olmaları dolayısıyla, kayıtlı değerlerine yaklaştığı kabul edilmektedir. Ticari alacakların kayıtlı değerlerinin, ilgili değer düşüklük karşılıklarıyla beraber makul değerlerine yaklaşık tutarlar üzerinden gösterildiği tahmin edilmektedir.

Parasal yükümlülükler

Ticari borçların, iskonto edilmiş kayıtlı değerleri ile birlikte makul değerlerine yaklaşık tutarlar üzerinden gösterildiği tahmin edilmektedir.

NOT 40 – BİLANÇO TARİHİNDEN SONRAKİ OLAYLAR

Cari Dönem:

1-Bilanço tarihinden sonra düzeltme gerektiren bir husus bulunmamaktadır.

2-Şirket, T.C. Başbakanlık Hazine Müsteşarlığı Teşvik ve Uygulama Genel Müdürlüğü'ne 20.05.2008 tarihinde yapmış olduğu Yatırım Teşvik Belgesi müracaatı sonucunda : % 100 gümrük muafiyeti ve KDV istisnası desteği sağlayan, "Tevsi-Entegrasyon" yatırımını kapsayan 03.06.2008 tarih ve 90591 no'lu Yatırım Teşvik Belgesi bulunmaktadır. Bu Teşvik Belgesinin Başlama tarihi 20.05.2008, bitiş tarihi ise 20.05.2011 dir. Şirket bu teşvik belgesinin kapatılması için T.C. Başbakanlık Hazine Müsteşarlığı Teşvik ve Uygulama Genel Müdürlüğü'ne 14.02.2011 tarihinde başvurmuştur.

3-31 Aralık 2010 itibariyle; Şirket kıdem tazminatı karşılıklarını geçerli olan 2.517 TL üzerinden hesaplamıştır. Ancak bu tavan 01.01.2011 tarihinden geçerli olmak üzere 2.623 TL'ye yükseltilmiştir.

Önceki Dönem

1-Bilanço tarihinden sonra düzeltme gerektiren bir husus bulunmamaktadır.

2- Anayasa Mahkemesi'nin , 08.01.2010 tarihli Resmi Gazete'de yayımlanan E:2006/95, K: 2009 / 144 Sayılı Kararı ile, Geçici 69. madde kapsamındaki yükümlülüklerin 5479 sayılı Yasa'nın yayımlandığı 8.4.2006 tarihine kadar yatırım indirimi istisnasından yararlanacaklarını göz önünde bulundurarak yatırım kararı aldıklarını, bu yükümlülüklerin indirimin yıla sınırlanacağını önceden bilmediklerini, yatırım indiriminden yararlanılacak tutara ulaşmıca kadar yapılması gereken sonradan üç yıla sınırlandırılmasının verginin genellik, eşitlik ve kurumsal yetkinin kullanılmasında yükümlülere hukuksal güvenlik sağlayan yasallık ilkelerine aykırılık oluşturduğunu belirterek, "...sadece 2006, 2007 ve 2008 yıllarına ait..." ibaresinin Anayasa'ya aykırı olduğuna ve İPTALİNE karar verilmiştir.

Anayasa Mahkemesi, yatırım indirimi ile ilgili iptal hükmünün yürürlüğüne girmesi için özel bir tarih öngörmediğinden iptal edilen hüküm, Anayasanın 153'üncü maddesi gereğince Anayasa Mahkemesinin E: 2006/95, K: 2009/144 Sayılı Kararı'nın Resmi Gazete'de yayımlandığı 08.01.2010 tarihinde yürürlükten kalkmıştır. Böylece herhangi bir düzenleme yapılmasına gerek kalmaksızın, 2008 yılı kazançlarından indirilemediği için 2009 yılına devreden yatırım indirimi haklarının uygulanması imkanı doğmuştur.

3-31 Aralık 2009 itibariyle; Şirket kıdem tazminatı karşılıklarını geçerli olan 2.365 TL üzerinden hesaplamıştır. Ancak bu tavan 01.01.2010 tarihinden geçerli olmak üzere 2.427 TL'ye, 01.07.2010 tarihinden geçerli olmak üzere 2.484 TL'ye yükseltilmiştir.

NOT 41 – MALİ TABLOLARI ÖNEMLİ ÖLÇÜDE ETKİLEYEN YA DA MALİ TABLOLARIN AÇIK, YORUMLANABİLİR VE ANLAŞILABİLİR OLMASI AÇISINDAN AÇIKLANMASI GEREKLİ OLAN DİĞER HUSUSLAR

Cari Dönem :

1-Finansal tabloların onaylanması :

Şirketin 31 Aralık 2010 tarihinde sona eren döneme ait SPK' nın Seri:XI, No:29 sayılı Tebliği gereğince (UMS/UFRS' ye göre) hazırlanan solo finansal tabloları, denetim komitesinin görüşü alınarak incelenmiş, sözkonusu finansal tablolar şirket yönetim kurulunun 09/03/2011 tarihli toplantısında kamuya bildirim amacıyla onaylanmıştır.

Önceki Dönem :

Finansal tabloların onaylanması :

Şirketin 31 Aralık 2009 tarihinde sona eren döneme ait SPK' nın Seri:XI, No:29 sayılı Tebliği gereğince UMS/UFRS' ye göre hazırlanan bağımsız denetim incelemesinden geçmiş solo finansal tabloları, denetim komitesinin görüşü alınarak incelenmiştir. Sözkonusu finansal tablolar şirket yönetim kurulunun 02/03/2010 tarihli toplantısında kamuya bildirim amacıyla onaylanmıştır.

D. İdari Faaliyetler:

1. Yönetim Kurulu Üyelerinin Özgeçmişleri:

Dr. Sait MOLU, Yönetim Kurulu Başkanı ;

1948 Yılında İ.Ü. Hukuk Fakültesi'nden mezuniyetini takiben, 1954 yılında Almanya- Göttingen'de doktorasını tamamlamıştır. Orta Anadolu Mensucat A.Ş.'nin de kurucularından olan, Dr. MOLU 1958 - 1962 yılları arasında bu şirketin Genel Müdürlüğü'nü yapmıştır. KARSU'nun kuruluşundan beri Yönetim Kurulu Başkanlığı'nı sürdürmektedir.

Faruk MOLU, Üye ;

İstanbul üniversitesi Hukuk Fakültesi'ni takiben öğrenimine Almanya'da devam etmiştir. 1981 yılına kadar D.P.T.'de Daire Başkanlığı ve Müsteşar yardımcılığı, Yüksek Planlama Kurulu Üyeliği, DESİYAP Genel Müdürlüğü ve Yönetim Kurulu Başkanlığı olmak üzere kamuda çeşitli görevler alan Faruk Molu, 1980'li yıllarda KARSU yönetimine katılmış murahhas üye olarak görev yapmıştır. 2001 yılına kadar Genel Müdürlüğü tedvir etmiştir.

Metin MOLU, Başkan Vekili ;

1932'de Kayseri'de doğdu. Almanya'da Tekstil Mühendisliği öğrenimi yapan Metin Molu, 1977 yılından beri KARSU Yönetim Kurulu'nda faal üye olarak bulunmaktadır.

Mustafa MOLU, Üye ;

1936 yılında Kayseri'de doğdu. Almanya'da Tekstil Mühendisliği öğrenimini tamamladı. Türkiye'ye dönüşünde iş hayatına Sümerbank'ta başladı. Akın Tekstil'de teknik yönetici olarak çalıştı. 1980 yılından beri KARSU Tekstil'de Yönetim Kurulu üyesidir.

Prof. Dr.Mehmet ŞAHİN, Üye ;

1944 yılında Kayseri'nin Hisarcık kasabasında doğdu. 1968 yılında Siyasal Bilgiler Fakültesi'nden mezun oldu. 1989 yılında uluslararası iktisat dalında profesör unvanını aldı. 1992–2000 yılları arasında Kayseri Erciyes Üniversitesi Rektörü olarak görev yaptı. 2001–2004 yılları arasında Karsu Denetim Kurulu üyeliğinde bulundu

Arif MOLU, Üye ;

1975 yılında Ankara'da doğan Arif Molu, 1997 yılında ODTÜ Mühendislik Fakültesi Çevre Mühendisliği Bölümü'nden mezuniyetini takiben KARSU'da değişik görevlerde çalışmış; bu arada Kayseri ili Karasu mevkiinde Kızılırmak üzerinde kurulu MOLU Hidro Elektrik Santrali'nin proje geliştirme, inşaat ve işletmesini de yürütmüştür.

Nevzat SEYOK, Üye-Genel Müdür ;

1961 Malatya doğumludur. ODTÜ Elektrik/Elektronik Bölümü'nden mezun olduktan sonra çalışma hayatına elektronik sanayinde başlamıştır. 1991'de KARSU'ya geçen Seyok, çeşitli kademelerde görev aldıktan sonra 1 Aralık 2005 tarihinden itibaren Genel Müdür olarak görev yapmaktadır.

2. Üst Yöneticilerin Özgeçmişleri:

Azra SEYOK, Finansman Müdürü, 21.02.1963 Almanya doğumludur. 1988 yılında ODTÜ İstatistik Bölümü'nden mezun olduktan sonra 1990-1992 yılları arasında Kalkınma Bankası Krediler Departman'ında çalışmıştır. 1992 yılından sonra Karsu Tekstil San.Tic.A.Ş.'nin çeşitli bölümlerinde üst düzey yöneticilik yapmıştır.Halen Karsu Tekstil San.Tic.A.Ş.'nin Finansman Müdürü olarak görev yapmaktadır.

Zeki TURNACIOĞLU, Muhasebe Müdürü, 1953 Kayseri doğumlu olan Turnacioğlu, ilk ve orta öğrenimini tamamladıktan sonra çalışma hayatına TÖBANK'da başladı. 1973 yılında KARSU

muhasebe departmanında görevde iken, Erciyes Üniversitesi'nde Yüksek öğrenimine devam ederek Makina Mühendisi oldu. Mezuniyet sonrası da KARSU'daki görevine devam eden Turnacıoğlu, 2002 yılında Muhasebe Müdürlüğüne atandı.

Orhan AKKARPUZ, Boyahane Müdürü, 1960 Kayseri doğumludur. İstanbul Üniversitesi Kimya Fakültesi'nden 1984 yılında mezun olduktan sonra çeşitli tekstil fabrikalarında görev yapmıştır. 1986 yılında Karsu ailesine katılmıştır. Evli ve 1 çocuk babasıdır.

Yönetim Kurulu ve Üst Yöneticilerin Görev Dağılımı:

ADI SOYADI	GÖREVİ	İMZA YETKİSİ
Dr.Sait MOLU	Yönetim Kurulu Başkanı	Birinci Derece
Faruk MOLU	Yönetim Kurulu Üyesi (Denetimden Sorumlu Komite Başkanı)	Birinci Derece
Mustafa MOLU	Yönetim Kurulu Üyesi (Denetimden Sorumlu Komite Üyesi)	Birinci Derece
Metin MOLU	Yönetim Kurulu Bşk. Vekili	Birinci Derece
Prof.Dr.Mehmet ŞAHİN	Yönetim Kurulu Üyesi (Kurumsal Yönetim Komite Başkanı)	--
Arif MOLU	Yönetim Kurulu Üyesi	Birinci Derece
Nevzat SEYOK	Yönetim Kurulu Üyesi - Genel Müdür	Birinci Derece
S.Azra SEYOK	Finans Müdürü	Birinci Derece
Zeki TURNACIOĞLU	Muhasebe Müdürü (Kurumsal Yönetim Komite Üyesi)	İkinci Derece
Orhan AKKARPUZ	Boyahane Müdürü	--

2. Personel ve İşçi Hareketleri : 31.12.2010 itibariyle çalışan sayısı 574 Kişi'dir.

3. Bağış ve Yardımlar : 2010 yılı içerisinde gerçekleşen ve aşağıda ana grupları itibariyle dökümü verilen, toplam 3.910,00 TL tutarındaki bağış ve yardımlarımızın, 380,00 TL'lik kısmı kazançtan indirilememiştir.

BAĞIŞ VE YARDIMLARIN ANA GRUPLARI	(TL)
Spor Kulüplerine	1.000,00
Resmi Kuruluşlara	60,00
Sosyal İçerikli Vakıf ve Derneklere	2.850,00
TOPLAM	3.910,00

4. Toplu Sözleşme Uygulamaları : Türkiye Tekstil, Sanayi İşverenleri sendikası (TUTSİS) üyesi olan KARSU, 03.01.2008 tarihinde imzalanan ve 01.04.2007 – 31.03.2010 tarihleri arasında kapsayan XXI.Dönem grup toplu iş sözleşmesi hükümlerini uygulanmıştır.

Türkiye Tekstil, Örme ve Giyim Sanayii İşçileri Sendikası (TEKSİF) ile Türkiye Tekstil Sanayi İşverenleri Sendikası (TÜTSİS) arasında XXII.Dönem grup toplu iş sözleşmesi 31.08.2010 tarihinde anlaşma ile sonuçlanmış ve 01.04.2010 tarihinden itibaren geçerli olmak üzere 36 ay süreli olarak yürürlüğe girmiştir.

5. Kıdem Tazminatı Karşılığı olarak dönem sonu itibariyle fonda biriken para, 1.263.529 TL'dir.

6. Kapsam içi işçilere sendikal sözleşme gereği sağlanan hak ve menfaatler, kapsam dışı personel için de uygulanmaktadır.

III. KÂR DAĞITIM ÖNERİSİ

Şirketimiz, 2010 yılını SPK mevzuatı ve yasal kayıtlara göre düzenlenen bilançolarda kârlı kapatmıştır. Yasal kayıtlardaki dönem kârından temettü dağıtılacaktır. 7.422.644,87 TL dönem kârından yasal yükümlülükler ayrıldıktan sonra %17,1 oranında 5.987.732,08 TL Brüt, % 14,5 oranında 5.089.572,27 TL Net (1 TL nominal değerde 1 adet hisse senedine 0,145 TL Net) Nakit temettü dağıtımını genel kurulun onayına sunarız.

KARSU TEKSTİL SAN. VE TİC.A.Ş. 2010 YILI KÂR DAĞITIM TABLOSU (TL)			
1. Ödenmiş / Çıkarılmış Sermaye			35.100.498,42
2. Toplam Yasal Yedek Akçe (Yasal Kayıtlara Göre)			999.278,02
Esas sözleşme uyarınca kâr dağıtımında imtiyaz var ise söz konusu imtiyaza ilişkin bilgi			--
		SPK' ya Göre	Yasal Kayıtlara (YK) Göre
3.	Dönem Kârı	4.926.366	7.422.645
4.	Ödenecek Vergiler (-)	3.678.833	437.349
5.	Net Dönem Kârı (=)	1.247.533	6.985.296
6.	Geçmiş Yıllar Zararları (-)	0	0
7.	Birinci Tertip Yasal Yedekler (-)	349.265	349.265
8.	NET DAĞITILABİLİR DÖNEM KÂRI (=)	898.268	6.636.031
9.	Yıl İçinde Yapılan Bağışlar (+)	3.910	
10.	Birinci Temettünün Hesaplanacağı Bağışlar Eklenmiş Net Dağıtılabilir Dönem Kârı	902.178	
11.	Ortaklara Birinci Temettü (*)	1.755.025	
	-Nakit	1.755.025	
	-Bedelsiz		
	-Toplam	1.755.025	
12.	İmtiyazlı Hisse Senedi Sahiplerine Dağıtılan Temettü	--	
13.	Yönetim Kurulu Üyelerine, Çalışanlara vb.'e Temettü	--	
14.	İntifa Senedi sahiplerine Dağıtılan Temettü	--	
15.	Ortaklara İkinci Temettü	4.232.707	
16.	İkinci Tertip Yasal Yedek Akçe	423.271	
17.	Statü Yedekleri	--	--
18.	Özel Yedekler	--	--
19.	OLAĞAN ÜSTÜ YEDEK	--	225.028
20.	Dağıtılması Öngörülen Diğer Kaynaklar	5.512.735	--
	- Geçmiş Yıl Kârı	--	--
	- Olağanüstü Yedekler	--	--
	- Kanun ve Esas Sözleşme Uyarınca	--	--
	Dağıtılabilir Diğer Yedekler	5.512.735	--
DAĞITILAN KÂR PAYI ORANI HAKKINDA BİLGİ (1)			
PAY BAŞINA TEMETTÜ BİLGİLERİ			
	GRUBU	TOPLAM TEMETTÜ TUTARI (TL)	1 TL NOMİNAL DEĞERLİ HİSSEYE İSABET EDEN TEMETTÜ TUTARI (TL)
			ORAN (%)
BRÜT	A		
	B		
	TOPLAM	5.987.732	0,171
			17.1
NET	A		
	B		
	TOPLAM	5.089.572	0,145
			14.5
DAĞITILAN KÂR PAYININ BAĞIŞLAR EKLENMİŞ NET DAĞITILABİLİR DÖNEM KÂRINA ORANI --			
ORTAKLARA DAĞITILAN KÂR PAYI TUT 5.987.732	ORTAKLARA DAĞITILAN KÂR PAYININ BAĞIŞLAR EKLENMİŞ NET DAĞITILABİLİR DÖNEM KÂRINA ORANI (%) 93,3		

- Kârda imtiyazlı pay grubu yoktur.

(1) Kârda imtiyazlı pay grubu olması halinde grup ayırımına yer verilecektir.

KURUMSAL YÖNETİM İLKELERİNE UYUM RAPORU

1) KARSU Tekstil Sanayi ve Ticaret A.Ş., kurumlaşma yönündeki gayretlerini daha da güçlendirmek için Sermaye Piyasası Kurulu'nca yayınlanan 'Kurumsal Yönetim İlkeleri'ni yol gösterici olarak benimsemiştir. Bu rapor, söz konusu ilkelere uyum konusunda yapılan çalışmalar ve uygulamalar hakkında hissedarlarımızı ve diğer menfaat sahiplerini (paydaşları) bilgilendirmeye yöneliktir.

BÖLÜM I: PAY SAHİPLERİ

2) Pay Sahipleri İle İlişkiler Birimi

Sermaye Piyasası Kurulu mevzuatı gereğince şirketimizde, başkanı Muhasebe Müdürü Zeki Turnacıoğlu, üyeleri Mehmet Aslan ve Hakan Gergin'den oluşan üç kişilik bir 'Pay Sahipleri ile İlişkiler Birimi' oluşturulmuştur.

Bu birim, pay sahiplerinin kayıtlarını, sağlıklı, güvenli ve güncel olarak tutmak; hisse senetlerine ve kâr payı ödemelerine ilişkin taleplerini, gizli ve ticari sır niteliği taşımayan konulardaki bilgi edinme isteklerini karşılamak; Genel Kurul toplantısının mevzuata, ana sözleşmeye ve diğer şirket içi düzenlemelere uygun olarak yapılmasını sağlamak; pay sahiplerinin Genel Kurul toplantısında yararlanabileceği dokümanları hazırlamak; Genel Kurul oylama sonuçlarının kaydının tutulmasını ve sonuçlarla ilgili raporların pay sahiplerine ulaşmasını sağlamak; mevzuat ve şirketin bilgilendirme politikası gereğince, kamuyu aydınlatma ile ilgili her türlü hususu gözetmek ve izlemek üzere görevlendirilmiştir.

Bu birime şirketin (0352) 6974001 numaralı telefonundan veya yatirimci-iliskileri@karsu.com.tr internet adresinden ulaşılabilir. Geçtiğimiz dönemde bu birime, pay sahiplerinin, hisse senetlerine ve temettü tevdiatına ilişkin rutin talepleri hariç herhangi bir başvuru olmamıştır.

3) Pay Sahiplerinin Bilgi Edinme Haklarının Kullanımı

Pay sahiplerinin şirketimizden bilgi alması konusunda hiçbir engel bulunmamakta ve bu konuda pay sahipleri arasında bir ayırım da yapılmamaktadır. Şirketimize ait tüm önemli bilgiler web sitemizde yayınlanmaktadır. Dönem boyunca hissedarlarımızın özel bilgi edinme veya özel denetçi tayin etme yönünde herhangi bir talebi olmamıştır. Hissedarlarımızın rutin bilgi edinme talepleri sözlü olarak, 18 kişinin talebi de yazılı olarak karşılanmıştır. Dolayısıyla, pay sahiplerinin, web sitemizden aldıkları bilgilerle, esas itibarıyla yetinip tatmin oldukları kanısına varılmıştır.

4) Genel Kurul Bilgileri

Dönem içinde sadece olağan Genel Kurul toplantısı yapılmıştır. Olağan Genel Kurul toplantısı yasanın ve Şirket Ana Sözleşmesi'nin öngördüğü yöntemlerle ortaklara duyurulmuş; bu toplantılara en üst düzeyde katılımın sağlanması için her türlü tedbir alınmış ve pay sahipleri gündem konusunda önceden ve tam olarak bilgilendirilmiştir. Genel Kurul toplantısına diğer menfaat sahipleri ve medyadan herhangi bir katılım olmamıştır.

Olağan Genel Kurul öncesi, iki hafta süreyle, faaliyet raporu ve mali tablolar ile ekleri Şirket merkezinde pay sahiplerinin incelemesine açık tutulmuştur. Genel Kurul öncesi ve Genel Kurul günü Kayseri şehir merkezinden Şirket idare merkezi'ne ulaşım sağlanmıştır. Katılım % 70,63 olmuştur. Pay sahipleri soru sorma haklarını kullanmışlar ve sorularının cevabı kendilerine verilmiştir. Ayrıca, bazı dilek ve temennilerini dile getirmişler, ancak, şirketin üretimi ve ticarî faaliyetleriyle ilgili herhangi bir öneride bulunmamışlardır.

5) Oy Hakkı ve Azınlık Hakları

Şirketimizin bu konulardaki uygulamaları SPK'nın Kurumsal Yönetim İlkeleri ile uyum halindedir. Şirketimizde imtiyazlı oy hakkı yoktur. Şirketimiz başka şirketlerle karşılıklı iştirak halinde de değildir.

Yönetim Kurulunda, şirketin çoğunluk hisselerine sahip olan MOLU ailesi dışında bir üye bulunmaktadır. Ana Sözleşme'de 'birikimli oy kullanma yöntemi'ne yer verilmemiştir.

6) Kâr Dağıtım Politikası ve Kâr Dağıtım Zamanı

Şirket kârına katılımda imtiyaz yoktur. Şirket, pay sahiplerinin tatminini, mutluluğunu ve güven duygusunu yüksek tutmak amacıyla 'sürekli kâr dağıtım' politikasını benimsemiş, bu politika geçmişteki her Genel Kurul toplantısında açıkça ifade edilerek teamül haline gelmiştir. Bu nedenle, kâr oluşmayan yıllarda dahî geçmiş dönem kârlarından (olağanüstü yedeklerden) temettü dağıtılarak süreklilik sağlanmaya çalışılmıştır. Ancak, sektörümüzle ilgili küresel gelişmeler nedeniyle 2004 ve 2005 yıllarında zarar, 2006 ve 2007 yıllarında kâr, 2008 yılı da zarar ile sonuçlanmış, 2009 yılı tekrar kârlı bir yıl olmuş ve Yedeklerden kâr dağıtım yapılmıştır.

2010 yılı Karsu açısından kârlı bir yıl olmuş ve %14,5 temettü dağıtılabılır duruma gelmiştir. Kâr dağıtım olduğunda bu dağıtıma Mayıs ayı sonuna kadar başlanması gerekmektedir.

7) Payların Devri

Bu konuda Şirket esas sözleşmesinde hiçbir kısıtlama yoktur.

BÖLÜM II: KAMUYU AYDINLATMA ve ŞEFFAFLIK

8) Şirketin Bilgilendirme Politikası

Sermaye Piyasası Mevzuatı gereğince, hissedarlara ve diğer menfaat sahiplerine, şirketimizle ilgili ticari sır kapsamı dışındaki bilgilerin ve yapılan uygulamaların duyurulmasına yönelik bir bilgilendirme politikası oluşturulmuştur. Buna göre,

- Bilgilendirme, şeffaflık, güvenilirlik, hakkaniyet, adalet, zamanında, doğru, eksiksiz, anlaşılabilir, yorumlanabilir, düşük maliyetli ve kolay erişilebilir olması ilkelerine dayanmaktadır.
- Üçer aylık aralıklarla, şirketimizin internet adresi üzerinden, tüm menfaat sahiplerine açık ve genel olarak; ayrıca, zamana bağlı olmaksızın herhangi bir menfaat sahibinin talebi üzerine de özel olarak bilgilendirme yapılmaktadır.
- Ülke ekonomisinde ve sektörümüzde geleceğe yönelik beklentiler, firmamızın buna ilişkin plan ve programları, yeni yatırımları, yeni iş ilişkileri ve yeni vizyon çalışmaları konularında Genel Kurul aydınlatılmaktadır.

Şirket Bilgilendirme Politikası'nın belirtilen prensipler doğrultusunda yürütülmesini ve amacına ulaşmasını sağlamak da, Zeki Turnacıoğlu başkanlığındaki, Mehmet Aslan ve Hakan Gergin'den oluşan üç kişilik 'Pay Sahipleri ile İlişkiler Birimi'nin sorumluluğuna verilmiştir. Özelliği olan bazı durumlarda Genel Müdür tarafından belirlenen bir yetkili de bilgilendirme yapabilmektedir.

Ayrıca, şirketimizin web sitesinde şirketimizle ilgili tüm genel ve temel bilgiler yer almakta ve bu bilgiler sürekli olarak güncellenmektedir.

9) Özel Durum Açıklamaları

Dönem boyunca, Şirketimiz tarafından 19 adet ‘Özel Durum Açıklaması’ yapılmıştır. Bunlarla ilgili olarak SPK veya İMKB tarafından herhangi bir ek açıklama istenmemiştir. Açıklamalarımız zamanında yapıldığı için SPK tarafından herhangi bir yaptırım da söz konusu olmamıştır.

10) Şirketin İnternet Sitesi ve İçeriği

Şirketimizin internet sitesinin adresi www.karsu.com.tr ‘dir. SPK Kurumsal Yönetim İlkeleri Bölüm II, madde 1.11.5 de belirtilen unsurlardan Şirketimizle ilgili olanlar web sitemizde yer almaktadır.

11) Gerçek Kişi Nihâî Hâkim Pay Sahiplerinin Açıklanması

Şirketin hisse senetleri hamiline yazılıdır. Son Genel Kurul hazrûn cetveli, Molu Ailesi mensuplarının Şirketin çoğunluk hissedar grubunu oluşturduğunu ve ‘nihaî hâkim pay sahipleri’ olarak belirlediğini göstermektedir. Son Genel Kurul Toplantısı’nda nihaî hâkim pay sahiplerinin katılımı hisse toplam sayısının %70,24’ü kadar olmuştur. Bu durum Şirket web sitesinde yayınlanmak suretiyle kamuoyunun bilgisine sunulmuştur.

12) İçerden Öğrenebilecek Durumda Olan Kişilerin Kamuya Duyurulması

Molu ailesi mensubu dışındaki Şirket yöneticileri arasında önemli miktarda hisse sahibi olan kimse bulunmamaktadır. İçsel bilgilere erişimi olanların listesi tespit edilerek dosyalanmıştır.

BÖLÜM III: MENFAAT SAHIPLERİ

13) Menfaat Sahiplerinin Bilgilendirilmesi

Web sitesi ile kurulan iletişimin yanı sıra, Şirket müşterileri, tedarikçileri ve çalışanları ile birebir diyalog kurularak bilgilendirme yapılmakta ve görüş alış verişinde bulunmaktadır. Diğer menfaat sahipleri de, kendileri talep ettiği ve durumun gerektirdiği ölçüde bilgilendirilmektedir. Ayrıca, isteğe bağlı olmaksızın, daha kapsamlı bilgilendirme alternatifleri de değerlendirilmektedir. Karsu bu dönem içerisinde iç-dış giyim, ev tekstili, çorap, denim gibi farklı segmentlere uygun ve moda, fonksiyonel, teknik olmak üzere üç ana grupta toplanabilecek ürünlerinin tanıtım faaliyetlerine devam etmiştir. Bu çerçevede senede 2’şer dönem olmak üzere Milano’da düzenlenen FILO ve Paris’te düzenlenen Expofil fuarlarına ve Sao Paulo’da düzenlenen Premier Vision fuarlarına katılmıştır.

14) Menfaat Sahiplerinin Yönetime Katılımı

Hisse senedi sahipleri dışındaki menfaat sahiplerinin (paydaşların) yönetime katılımı konusunda bir talep olmamış ve bir ihtiyaç hissedilmemiştir. Dolayısıyla, bu yönde bir çalışma yapılmamış ve bir model oluşturulmamıştır.

15) İnsan Kaynakları Politikası

Şirketin insan kaynakları ve personel politikası web sayfasında yayınlanmıştır. Buna göre:

Şirket çalışanlarının, yüksek iş ahlâkına, güvenilirliğe, öğrenme isteğine ve yaratıcılığa sahip, bilgili ve deneyimli olmaları esastır. Ücret sisteminin performansa dayandırılması, çalışanlarda mensubiyet duygusunu ve motivasyonu yükseltici, yenilikçiliği ve yaratıcılığı (inovasyonu) teşvik edici nitelikte olması amaçlanmaktadır. Kariyer planlaması ile de, gençleri yeteneklerine göre geleceğe hazırlamaya, onlara güven duyarak, yetki ve sorumluluk vererek motive etmeye çalışılmaktadır.

Çalışanlar ile ilişkiler Personel Müdürlüğü ile sendikanın işyeri temsilciliği arasında yürütülmekte, çalışanların her türlü özlük hakları bunlar tarafından birlikte düzenlenmekte, uygulanmakta ve gözetilmektedir. İş sağlığı ve iş güvenliği ile ilgili olarak da, iş sağlığı ve güvenliği kurulu üyesi olan iş yeri hekimimiz ve iş güvenliği uzmanımız gerekli düzenlemeleri yapmakta ve uygulamaları titizlikle gözetmektedir. Çalışanlar arasında hiçbir ayrımcılık yapılmamaktadır ve bu konuda herhangi bir şikâyet vakî olmamıştır.

16) Müşteri ve Tedarikçilerle İlişkiler Hakkında Bilgiler

Müşteri ilişkileri, Kayseri şirket merkezinde, İstanbul satış bürosunda ve Denizli’de bulunan müşteri temsilcilerimiz tarafından yürütülmektedir.

Her yıl düzenli olarak müşteri memnuniyeti anketi yapılmakta, anket sonuçları değerlendirilerek memnuniyetsizlik ifade edilen konular irdelenmekte ve çözüm üretilmektedir. Ayrıca, müşterilerimize yönelik bilgilendirme toplantıları ve seminerler yapılmaktadır.

Tedarikçiler ile ilişkiler satın alma birimi tarafından yürütülmektedir. Her yılın sonunda tüm tedarikçilerimizin performansı gözden geçirilmekte, ürünlerin ve hizmetlerin kalitesini yükseltmeye yönelik karşılıklı tedbirler alınmaktadır.

17) Sosyal Sorumluluk

Eğitimi, bilimi, sanatı, sporu ve çevrenin korunması faaliyetlerini desteklemek şirketimizin temel ideallerindedir. Nitekim sosyal sorumluluk anlayışı ile kurulan Karsu Molu Spor Kulübü tarafından, geçmişte voleybol ve okçuluk dallarında yüzün üzerinde nitelikli sporcu yetiştirilmiş, pek çok ulusal ve uluslararası başarıya imza atılmıştır. Halen de yüzme ve atletizm dallarında sporcu yetiştirilmeye devam etmektedir.

Sanayimizin ara eleman ihtiyacını gidermek amacıyla, şirket ve hâkim ortağımız Molu âilesi katkıları ile Kayseri’de Arif Molu Anadolu Teknik ve Endüstri Meslek Lisesi yaptırılarak Millî Eğitim Bakanlığı’na bağışlanmıştır. Ayrıca, hem bu lisede, hem de Erciyes Üniversitesi ve diğer üniversitelerde okuyan öğrencilere Karsu Tekstil A.Ş. bünyesinde staj yapma imkânı verilmektedir.

Ayrıca, hâkim ortağımız Molu âilesi mensupları Erciyes Üniversitesi’ne ve Kayseri Devlet Hastanesi’ne birer âcil servis, Erciyes Üniversitesi’ne bir açık hava tiyatro amfisi, fabrikamızın karşısına bir cami yaptırmış ve pek çok başka sosyal projeye katkıda bulunmuştur.

Şirketimiz, baca gazı ve atık su arıtma tesisleri ile çevreyi doğrudan ve aktif bir biçimde korumaktadır. Ayrıca, enerji ve su kaynakları yönetimi, ham madde ve malzeme seçimi yoluyla da çevreyi dolaylı bir biçimde korumaya çalışmaktadır.

BÖLÜM IV: YÖNETİM KURULU

18) Yönetim Kurulunun Yapısı, Oluşumu ve Bağımsız Üyeler

Yönetim Kurulumuz, yedi üyeden oluşmaktadır. Yönetim Kurulu Başkanı Dr. Sait Molu, Başkan Vekili Metin Molu, Yönetim Kurulu Üyesi-Genel Müdür Nevzat Seyok ile birlikte fiilen bir 'İcra Kurulu' oluşturmaktadırlar.

Yönetim Kurulu üyelerinden Faruk Molu, Mustafa Molu ve Arif Molu Şirketin hâkim hisselerine sahip olan Molu ailesinin mensubudur. Prof. Dr. Mehmet Şahin ise Yönetim Kurulu'nun bağımsız üyesidir.

Şirket Ana Sözleşmesinde, Yönetim Kurulu üyelerinin Şirket dışında görev yapmalarını sınırlayan bir düzenleme, bu yönde alınmış bir karar veya uygulama yoktur. Üyelerin diğer kuruluşlarla ilişkileri, profesyonel veya ticari faaliyetlerinin nitelik ve boyutları, bugüne kadar böyle bir düzenlemeye ihtiyaç doğurmamıştır.

19) Yönetim Kurulu Üyelerinin Nitelikleri

Şirket Ana Sözleşmesi'nde Yönetim Kurulu üyelerinin niteliklerini belirleyen bir düzenleme bulunmamaktadır. Ancak, Şirketin hali hazır Yönetim Kurulu üyeleri, SPK Kurumsal Yönetim İlkeleri, IV. Bölümün 3. maddesinde yer alan niteliklere sahiptir. Yedi üyeden oluşan Yönetim Kurulu'nun bir üyesi hukuk (doktora), bir üyesi iktisat ve hukuk, bir üyesi tekstil mühendisliği, bir üyesi makine mühendisliği, bir üyesi elektrik mühendisliği, bir üyesi iktisat (profesör), bir üyesi de çevre mühendisliği öğrenimi görmüş ve öğrenimlerini takiben de toplumda saygın birer iş ve kariyer sahibi olmuşlardır.

20) Şirketin Misyon ve Vizyonu ile Stratejik Hedefleri

Firmamızın vizyonu, en son teknolojik gelişmelere dayanan, yenilikçi yapısı ile uluslar arası ölçekte seçkin ve saygın bir imaja sahip; Türkiye'nin sanayileşme ve kalkınmasına hizmet etmeyi ideal olarak benimseyen; ülke ekonomisine üretim, ihracat, istihdam ve vergi yoluyla katkı sağlayan; topluma ve çevreye duyarlı; müşterilerine kaliteli mal ve hizmet sunmayı ilke edinmiş; ortaklarına düzenli bir kârlılık sağlamayı amaçlayan, tüm çalışanları bilinçli olarak bu hedeflere yönelmiş ve kendi sektöründe lider bir dünya markası olmaktadır.

Misyonumuz ise, çalışanlarımızla bir şirket kültürü içinde birleşip bütünleşmek, onların yüksek bir motivasyona ulaşmalarını ve Şirketimiz ailesine mensup olmaktan gurur duymalarını sağlamak; küresel piyasaları ve teknolojik gelişmeleri yakından izlemek, bunlara hızla adapte olmak, AR-GE çalışmalarına önem vererek rekabet gücü yüksek yeni ürünler geliştirmek, bunun için dünyanın teknoloji lideri firmalarıyla yakın ilişkiler içine girmek; güvenilirliğe ve yüksek iş ahlâkına birinci derecede önem vererek piyasada saygın bir yere sahip olmak ve böylece tüm ilgililerin (tüm paydaşların) güvenle iş yapabilmelerini, birlikte çalışmaktan maddî ve manevî menfaat elde etmelerini, haz ve gurur duymalarını sağlamaktır.

Stratejik hedefimiz de, kısa vâdeli yaklaşımların tuzağına düşmeden, sabırla ve kararlılıkla, uzun vâdeli kâr ve fayda maksimizasyonuna yönelmek ve Türk tekstil sektörünün, her şart altında, nihâî kalıcı firması haline gelmektir.

21) Risk Yönetimi ve İç Kontrol Mekanizması

Bu konu, Yönetim Kurulunun aslı görevleri arasında mütalâa edilmiş ve Yönetim Kurulu her an toplanıp müdahale edebilir durumda olduğu için de ayrı bir risk yönetimi mekanizması oluşturulmasına gerek görülmemiştir. Bunun yanında Türk Ticaret Kanunu gereğince Genel Kurul tarafından atanan denetçiler denetim görevlerini yerine getirmektedir.

22) Yönetim Kurulu Üyeleri ile Yöneticilerin Yetki ve Sorumlulukları

Yönetim Kurulu'nun ve diğer Şirket idarecilerinin görev, yetki ve sorumlulukları, Şirket Esas Sözleşmesi, Şirketimizin kurum kültürü ve ülkemizde yürürlükte olan mevzuat ve teamüller çerçevesinde belirlenmektedir. Murahhas üyelerin ve Genel Müdürün görev, yetki ve sorumluluklarına ilişkin detaylar ise Yönetim Kurulu tarafından belirlenmektedir. Diğer alt yönetim birimlerinin görev, yetki ve sorumlulukları da Genel Müdür tarafından belirlenip Yönetim Kurulunun görüş ve onayına sunulmaktadır.

23) Yönetim Kurulunun Faaliyet Esasları

Yönetim Kurulu toplantılarının gündemi, üyelerin ve Genel Müdür'ün önerilerini de dikkate alarak Yönetim Kurulu Başkanı tarafından oluşturulmakta ve toplantı çağrısı Başkan tarafından yapılmaktadır. Gündem konularına ilişkin açıklayıcı notlar, gerekli raporlar ve malî tablolar, toplantı öncesi ve çağrı eşliğinde üyelere iletilir. Yönetim Kurulu'nun özel bir sekreteryası bulunmamaktadır.

Yönetim Kurulu dönem boyunca 31 adet karar almıştır. Toplantılarda karşı oy kullanılmamıştır. Yönetim Kurulunda ağırlıklı oy ve veto hakkı bulunmamaktadır.

24) Şirketle Muamele Yapma ve Rekabet Yasağı

Genel Kurul, Yönetim Kurulu üyelerine Şirketle iş ve rekabet izni vermiş ise de, Yönetim Kurulu üyelerinden Faruk Molu ve Arif Molu (Şirket'e Hidroelektrik Santrali kiralayan Molu Enerji Üretim A.Ş.'nin de Yönetim Kurulu üyeleri) dışında Şirketle iş ilişkisi olan Yönetim Kurulu üyesi bulunmamaktadır.

25) Etik Kurallar

Şirketimizde, kurum kültürünün temeli niteliğinde olan ve zaman içinde titizlikle oluşturulan, tüm hissedarlarımız ve diğer menfaat sahipleri (paydaşlar) tarafından takdirle izlenen, sağlam bir etik (iş ahlâkı) kültürü vardır. Bu kültürün temelinde güvenilirlik, saygınlık, tüm hissedarların ve paydaşların hak ve menfaatlerinin titizlikle korunup gözetilmesi, yönetimin kişilere değil kurallara bağlı olması ilkeleri yer almaktadır. Bu kültürün zaman içinde daha da geliştirilmesi için her türlü gayret ve titizlik gösterilmekte ve bu konuda pay sahipleri ve diğer paydaşlar doğrudan veya dolaylı olarak bilgilendirilmektedir. Şirketimizde uygulanması esas olan bu etik kuralların (iş ahlâkı ilkelerinin) başlıcaları şunlardır:

- a) Mutlak güvenilirlik, doğruluk ve dürüstlük.
- b) Müşteri memnuniyeti.
- c) Sürekli gelişim, yenilikçilik ve yaratıcılık (inovasyon).
- d) Kararlara ve uygulamalara aktif katılım ve ekip çalışması.
- e) Şirket ile çıkar ikilemi içine girilmemesi.
- f) Şirket sırlarının gizliliğine titizlikle uyulması.
- g) Tüm iş ve işlemlerin yasalara uygunluğunun dikkatle gözetilmesi.
- h) Şirket çalışanları ile karşılıklı hak ve menfaatlerin titizlikle korunması.

26) Yönetim Kurulunda oluşturulan Komitelerin Sayı, Yapı ve Bağımsızlığı

Yönetim Kurulu iki komite oluşturmuştur. Bunlar ‘Denetimden Sorumlu Komite’ ve ‘Kurumsal Yönetim Komitesi’ olup her ikisi de bir başkan ve bir üyeden oluşmaktadır. Her iki komitenin de başkanı Yönetim Kurulu’nun bağımsız üyeleridir ve icrada görevli değildir.

Denetimden Sorumlu Komite:

Başkan : Faruk MÖLÜ

Üye : Mustafa MÖLÜ

Kurumsal Yönetim Komitesi:

Başkan : Prof. Dr. Mehmet ŞAHİN

Üye : Zeki TURNACIOĞLU

27) Yönetim Kuruluna Sağlanan Malî Haklar

Yönetim Kurulu üyelerine, her yıl Genel Kurul kararıyla belirlenen aylık bir ücret ödenmektedir. Bunun dışında hiçbir ödeme yapılmamaktadır. Tespit edilen ücret tüm üyeler için eşittir. Geçtiğimiz dönemde Yönetim Kurulu Üyelerine borç verilmemiş, kefalet, ipotek veya benzeri bir menfaat sağlanmamıştır.

